

Policlinico Agostino Gemelli  
Università Cattolica del Sacro Cuore

# Gemelli

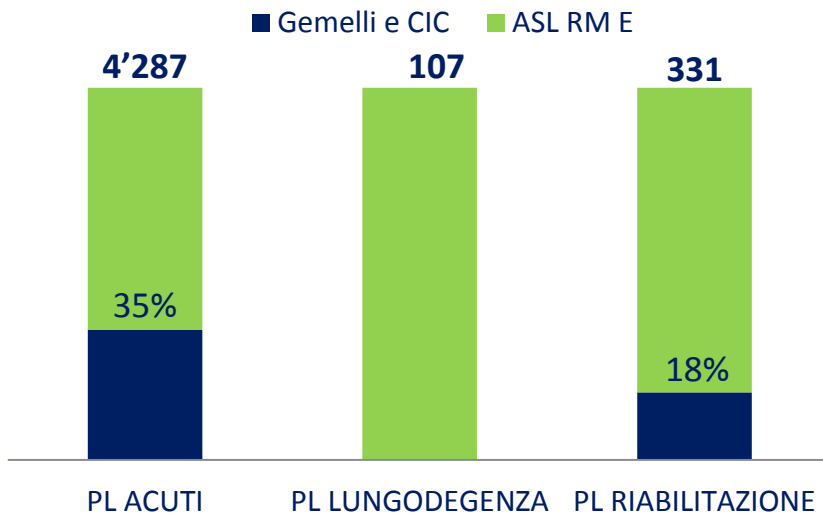
Grafici per presentazione Bilancio di  
Missione 2013

CONFRONTI CON REGIONE E ASL RM E

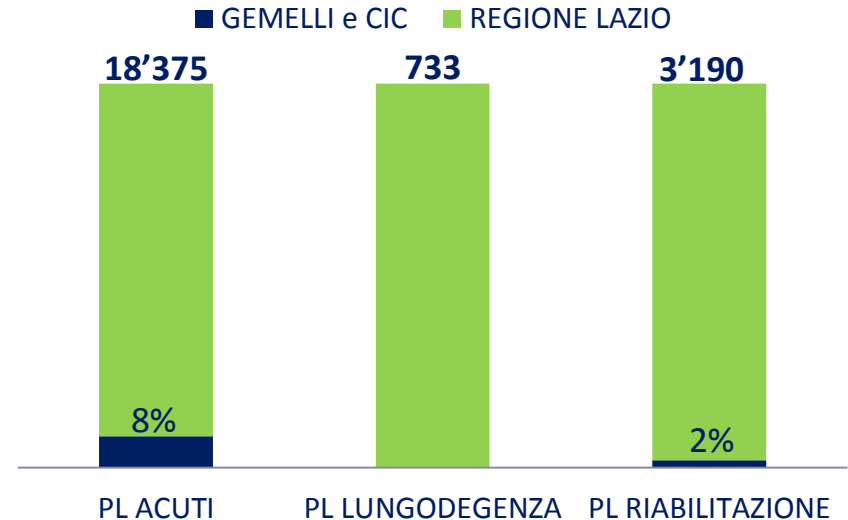
# POSTI LETTO GEMELLI E CIC VS REGIONE E ASL RM E

La dotazione complessiva di posti letto pubblici, privati e accreditati presenti nella Regione Lazio nel 2013 è stata pari a 22.338, di cui 18.375 in acuzie, 733 in riabilitazione e 3.190 in lungodegenza. Il Policlinico A. Gemelli e CIC dispone di circa l'8% del totale di posti letto per acuti del Lazio.

**Posti Letto ASL RM/E vs Gemelli e CIC**



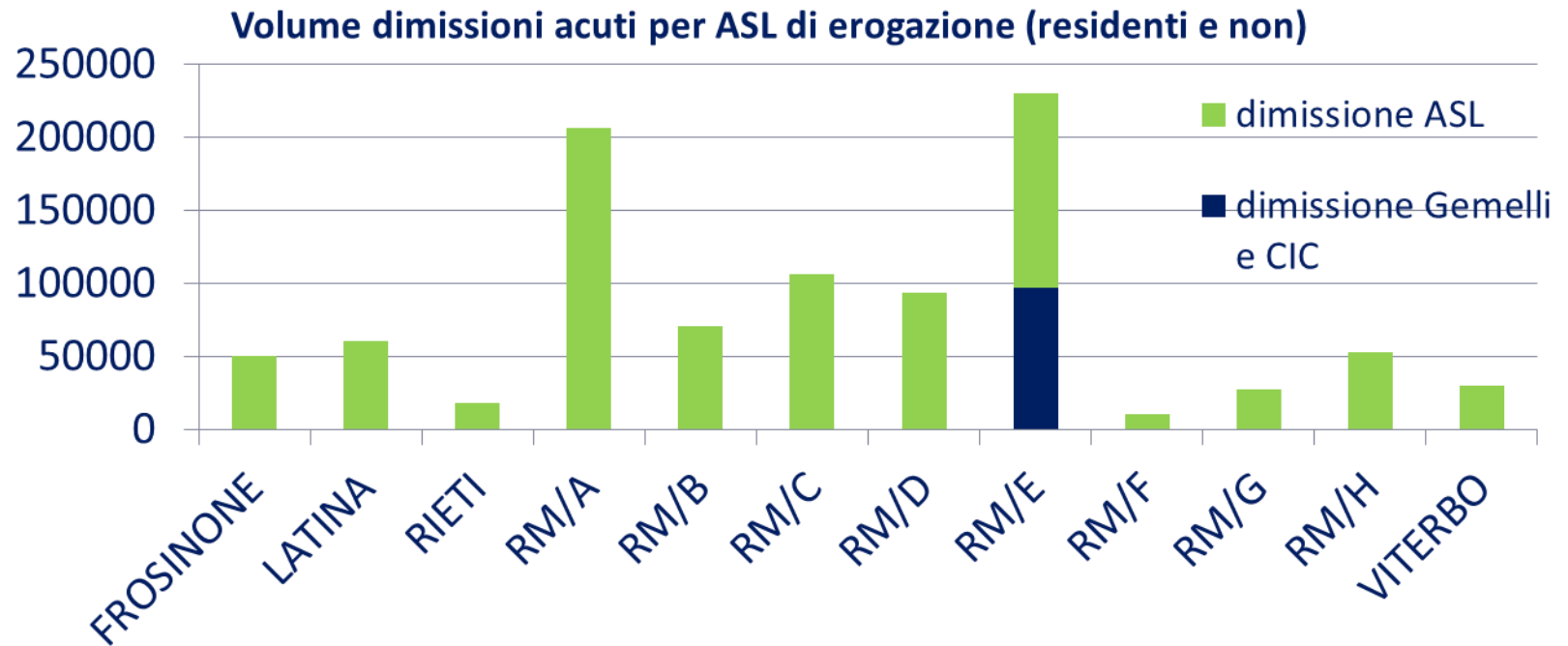
**Posti Letto Regione Lazio vs Gemelli e CIC**



Rispetto al totale dei posti letto per acuti delle ASL afferenti il territorio di Roma, il Policlinico A. Gemelli e CIC ricopre il 13%. All'interno dell'ASL RM/E, i posti letto per acuti del Gemelli e CIC rappresentano circa il 35% del totale, oltre a quelli destinati alla riabilitazione che ammontano a circa il 18% del totale della dotazione della ASL RM/E.

Fonte: sito Ministero della Salute [www.salute.gov.it](http://www.salute.gov.it) opendata. Fonte Gemelli e CIC: dati interni anno 2013.

# VOLUMI DIMISSIONI PER ACUTI PER ASL DI EROGAZIONE



Analizzando il dato delle dimissioni a carico del SSN a livello regionale per ASL di erogazione, i volumi maggiori sono ricoperti dall'ASL RM/E (27%) seguita dall'ASL RM/A (24%). Sul volume totale dei dimessi per acuti nell'ASL RM/E il Gemelli e il CIC ricoprono il 42%.

Fonte: ASP Lazio sanità Fonte dati Policlinico A. Gemelli e CIC: dati interni anno 2013.

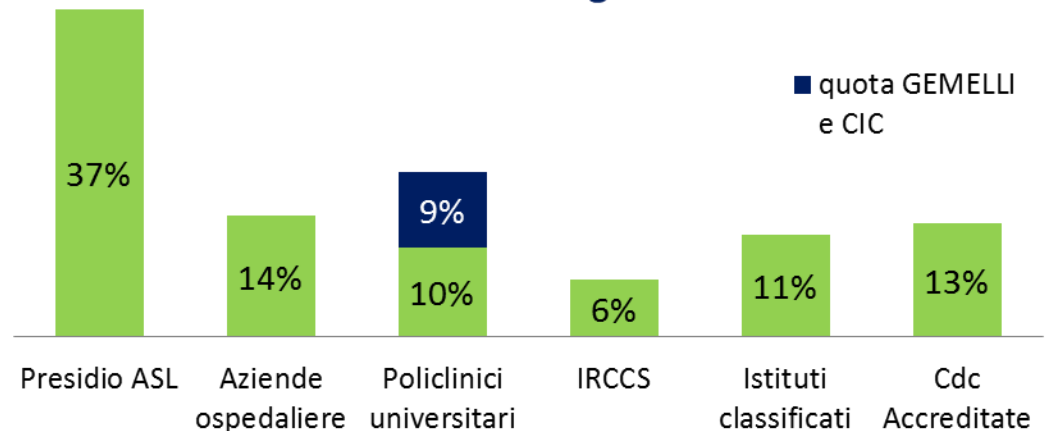
# RICOVERI GEMELLI E CIC VS REGIONE LAZIO

## analisi per tipologia di struttura

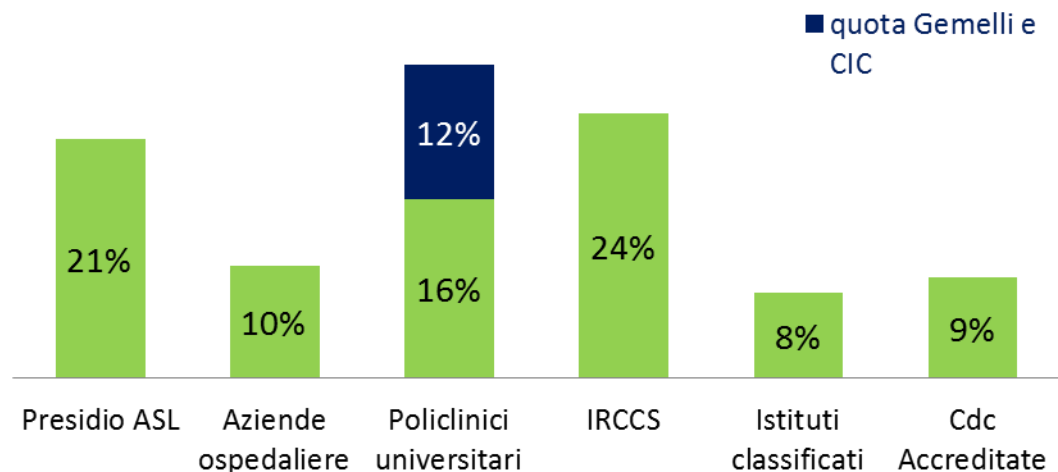
Analizzando i dati sulle dimissioni a livello regionale per acuti, le percentuali di attività maggiori sono assorbite dai presidi ASL (37%) e dai Policlinici universitari (19%), all'interno dei quali la quota ricoperta dal Policlinico A. Gemelli e C.I.C. sul totale regionale è pari al 9%.

Rispetto alle dimissioni in day hospital le più alte percentuali sono da attribuire ai Policlinici universitari (28%), all'interno dei quali la quota afferente al Policlinico A. Gemelli e C.I.C. rappresenta il 12% sul totale regionale.

### Dimissione acuti in regime ordinario



### Dimissione acuti in regime Day Hospital



Fonte dati: Regione ASPLazio.

Gemelli e CIC dati interni (negli acuti è compreso il dato dei dimessi in riabilitazione e in day surgery). Dati anno 2013.

DATI POLICLINICO TRIENNIO 2011-2013

## Posti letto Gemelli e CIC anni 2012 - 2013

<b>GEMELLI E CIC</b>	<b>2012</b>	<b>2013</b>	
<b>POSTI LETTO</b>			
Degenza Ordinaria Acuti	1.375	1.356	
Degenza Diurna (DH)	203	203	
Riabilitazione	40	37	
<b>TOTALE</b>	<b>1.618</b>	<b>1.596</b>	
<b>Fonte: DATI INTERNI GEMELLI</b>			

## Pronto Soccorso: numero di accessi per codice di triage

La tabella riportata di seguito mostra il numero complessivo di accessi in Pronto Soccorso, registrati nel triennio di riferimento. Nell'anno 2012 si è assistito ad una diminuzione del numero di accessi, quantificabile in misura pari al 4,7% in meno rispetto al 2011. Nel 2013 invece, il numero di accessi, pur essendo più contenuto rispetto al dato 2011 (-4,2%), ha registrato un piccolo aumento rispetto all'anno precedente (+0,5%).

L'incremento degli accessi per codice giallo e rosso registrato nel 2013, raffigura un aumento del numero di casi a maggiore complessità, dato in linea con le competenze di un DEA di II livello.

COD. TRIAGE	2011	2012	2013
ROSSO	1.629	2.001	2.303
GIALLO	18.517	18.492	19.059
VERDE	51.162	47.749	46.985
BIANCO	3.706	3.313	3.431
TOTALE*	75.014	71.555	71.778

Fonte dati GIPSE

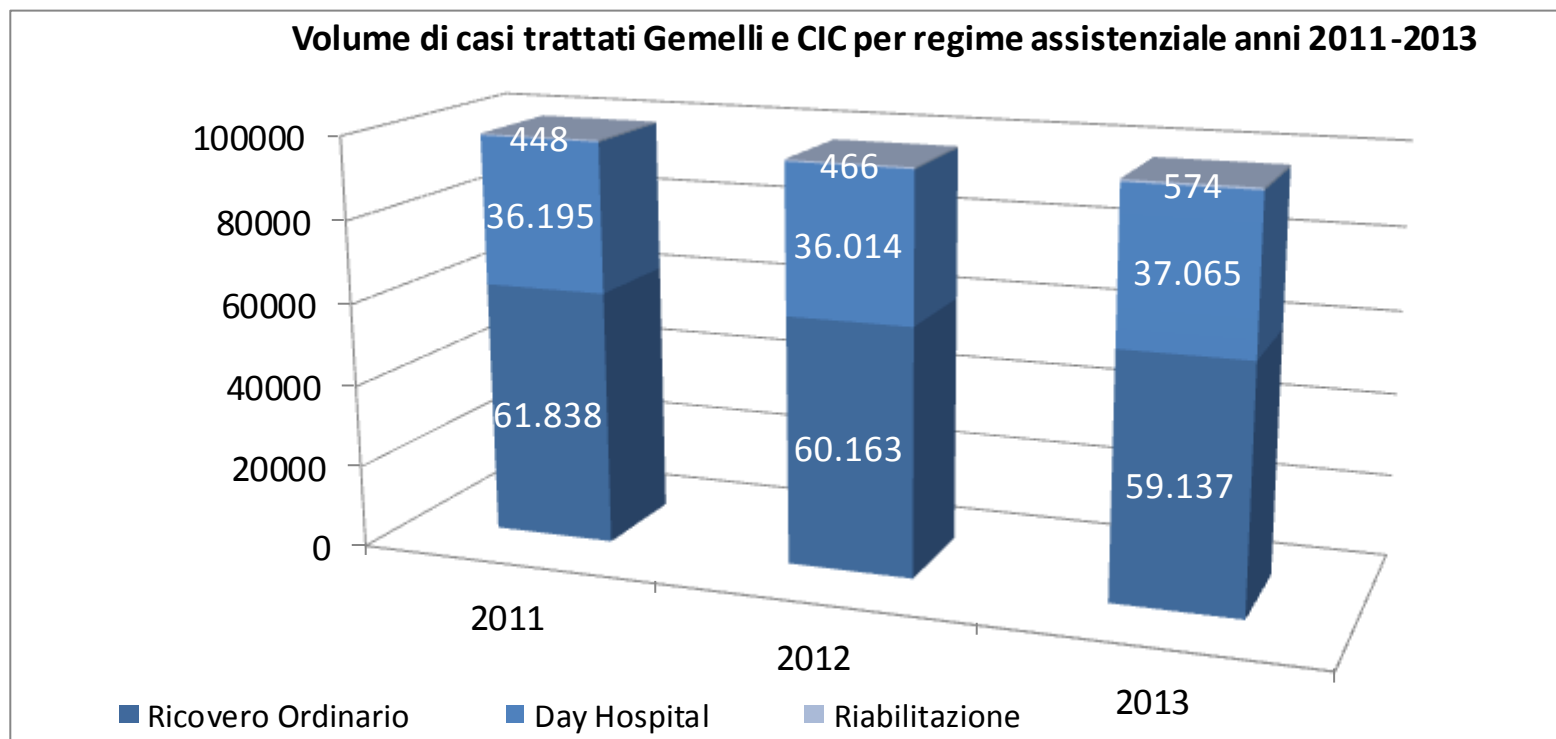
Essendo il Policlinico dotato di una elipostazione, è interessante evidenziare il numero di accessi mediante elicottero per l'anno 2013. Il totale degli interventi con elisoccorso eseguiti nella regione Lazio per l'anno 2013 è stato di 1.852, di cui 792 solo nella provincia di Roma. Gli interventi eseguiti nel 2013 dal Policlinico A. Gemelli sono stati pari a 498, circa il 63% del totale degli interventi nella provincia di Roma e circa il 27% del totale degli interventi nel Lazio.



# Numero di casi trattati per regime assistenziale

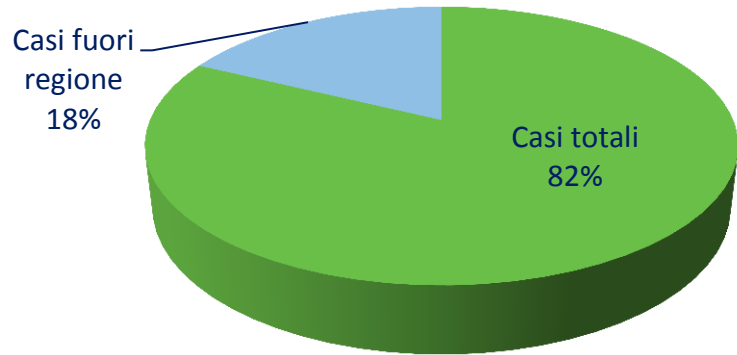
Rispetto ai volumi di attività erogati dal Policlinico, nel triennio 2011-2013 il numero di pazienti complessivamente trattati è stato pari a circa 100'000.

Si evidenzia una riduzione dei casi trattati in regime di ricovero ordinario dal 2011 al 2013 (-4,26%) e un incremento dei casi trattati in regime di day hospital (5,1%). Il numero di pazienti trattati in riabilitazione, invece, presenta un incremento percentuale del 28,13% rispetto al dato dell'anno 2011.



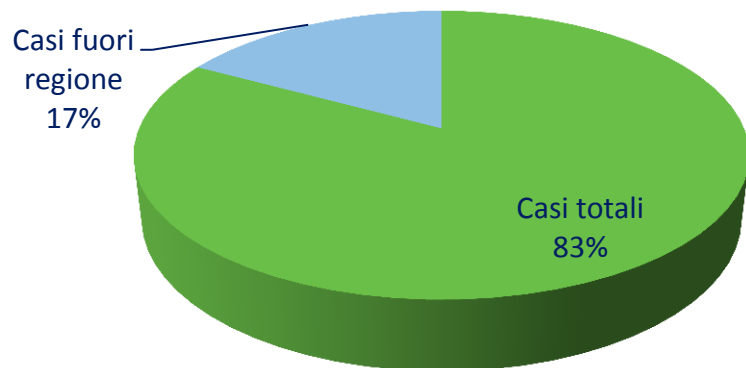
# Pazienti fuori regione per regime assistenziale

**Casi trattati in Degenza ordinaria Gemelli e CIC con quota di pazienti provenienti da fuori regione, anno 2013.**



Per quanto riguarda il dato sulla degenza ordinaria, si registra una percentuale di pazienti non residenti nella Regione Lazio pari al 18% del totale. Guardando ai due anni precedenti, si può evidenziare una flessione dal 2011 al 2013 (-6,2%), con la variazione maggiore registrata nel passaggio dall'anno 2011 al 2012.

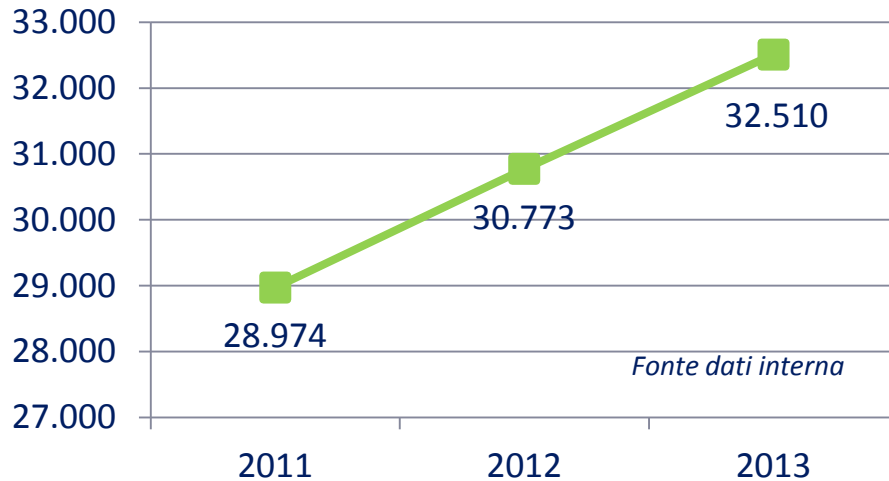
**Casi trattati in Day Hospital Gemelli e CIC con quota di pazienti provenienti da fuori regione, anno 2013.**



Per quanto riguarda i pazienti trattati in regime di Day hospital invece, il numero di pazienti provenienti da fuori regione nel 2013 è stato pari al 17% del totale, valore che è complessivamente aumentato dell'8,1% nel triennio considerato. La variazione maggiore si è registrata nel passaggio dal 2011 al 2012, mentre, nel passaggio dal 2012 al 2013 il numero di pazienti provenienti da fuori regione è lievemente aumentato (+1,7%).

# Volume di interventi chirurgici

## Interventi chirurgici eseguiti Gemelli e CIC anni 2011-2013



## (di cui) Interventi chirurgici in DS eseguiti Gemelli e CIC anni 2011-2013



All'interno del Policlinico Gemelli sono presenti 35 sale operatorie, di cui 25 collocate presso la Piastra operatoria e altre 10 al di fuori del perimetro della Piastra. Il volume di procedure chirurgiche eseguite nell'anno 2013 è stato pari a 32.510 (circa il 33% del numero di casi trattati nel medesimo anno), di cui il 64% presso la Piastra operatoria.

Nel triennio 2011-2013 si è registrato un progressivo incremento delle procedure chirurgiche eseguite, di circa il 6% all'anno (incremento complessivo +12.2% dal 2011 al 2013).

Gli interventi chirurgici eseguiti in regime di Day Surgery (DS) hanno registrato il maggiore incremento nel periodo considerato, passando dai circa 6.100 interventi del 2011 ai circa 9.000 del 2013.

Un simile andamento si dimostra coerente con gli obiettivi di ricerca di una maggiore efficienza interna e del setting assistenziale più appropriato e coerente con i bisogni del paziente.

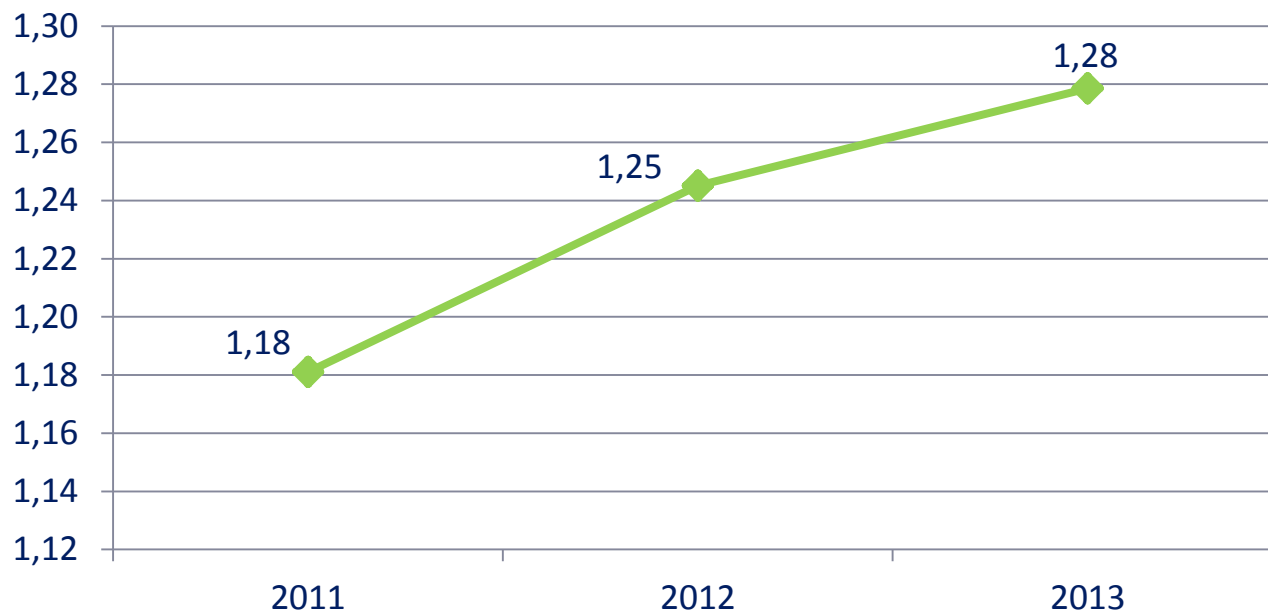
# Numero di prestazioni di assistenza specialistica ambulatoriale



Con riguardo all'attività di specialistica ambulatoriale svolta dal policlinico A. Gemelli, il grafico sottostante riporta il numero complessivo di prestazioni erogate nel triennio 2011 – 2013. L'andamento evidenziato mostra una progressiva crescita che, nell'anno 2013, è stata pari al 4,9% di prestazioni in più rispetto al 2011.

# Indice di complessità

**Andamento triennale Peso Medio DRG anni 2011 - 2013**



Analizzando l'andamento del peso medio dei DRG trattati, si evidenzia una crescita nel triennio considerato (+ 8,3% dal 2011 al 2013), valore che dimostra la sempre maggiore focalizzazione del Policlinico Gemelli nei confronti della casistica a più alta complessità.