



Centro Nazionale Trapianti



ISTITUTO SUPERIORE DI SANITÀ

DONAZIONI E TRAPIANTI IN ITALIA AL TEMPO DEL COVID-19

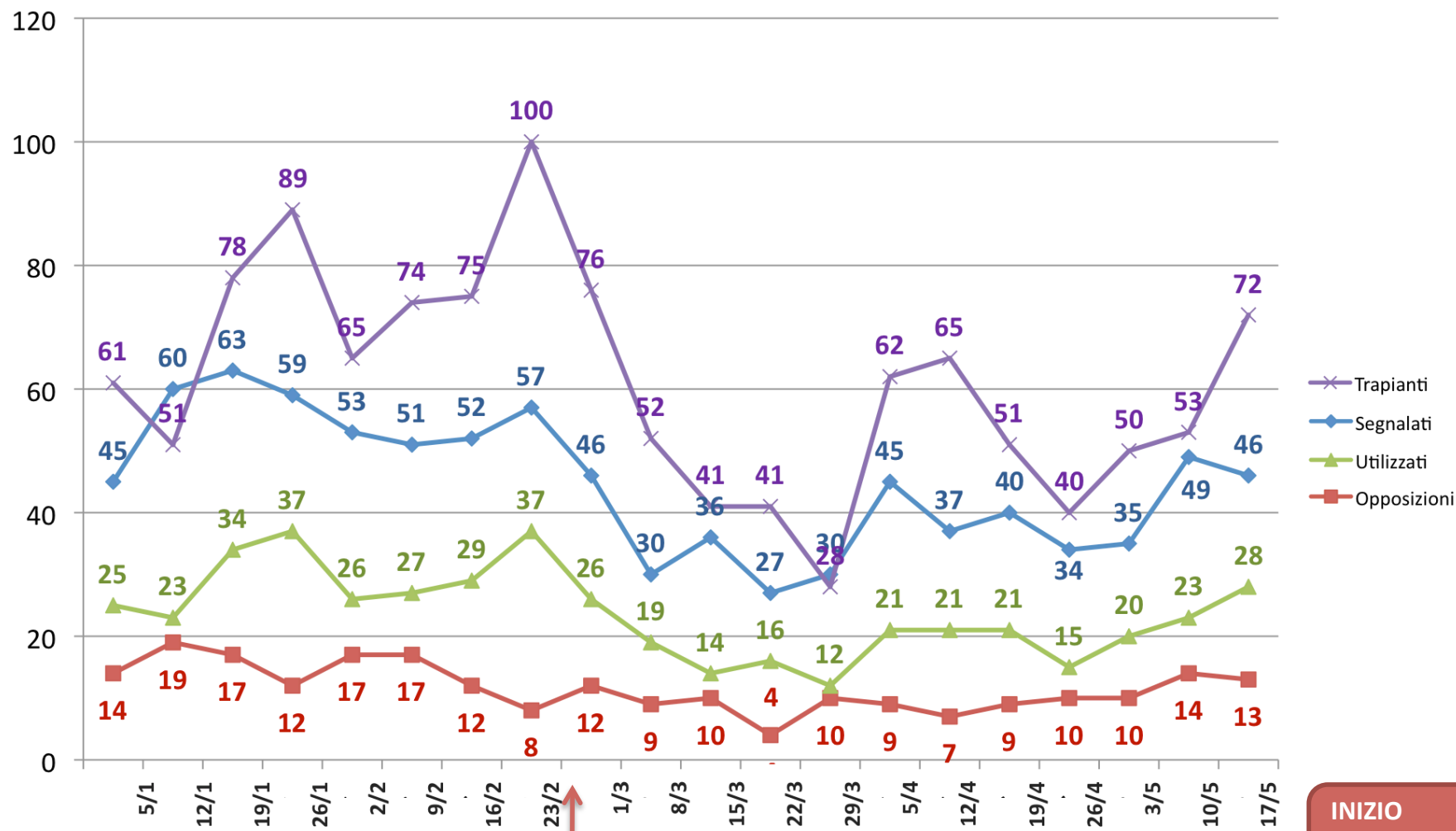


DATI PRELIMINARI AL 17 MAGGIO 2020

ATTIVITÀ DI DONAZIONE E TRAPIANTO

ANDAMENTO SETTIMANALE

DATI PRELIMINARI CNT OPERATIVO AL 17 MAGGIO 2020



**INIZIO
EMERGENZA
COVID-19**



Centro Nazionale Trapianti

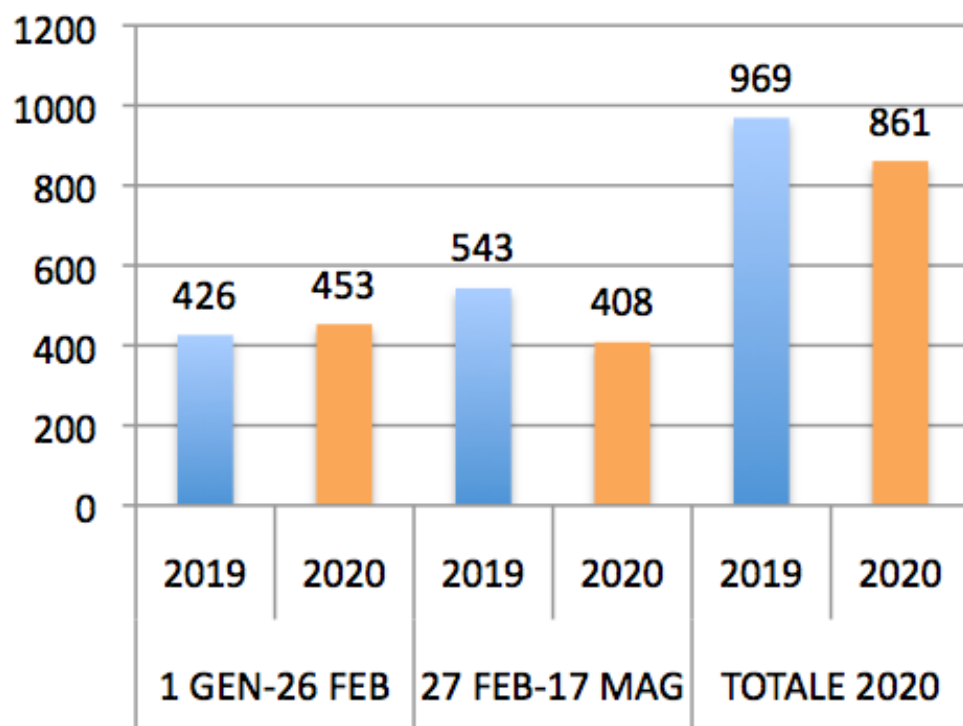


ISTITUTO SUPERIORE DI SANITÀ

DONAZIONI E TRAPIANTI IN ITALIA AL TEMPO DEL COVID-19

ACCERTAMENTI DI MORTE

DATI PRELIMINARI CNT OPERATIVO AL 17 MAGGIO 2020



VARIAZIONE % 2019 VS 2020	
1 GEN-26 FEB	+6,3%
27 FEB-17 MAG	-24,9%
TOTALE ANNO	-11,1%



Centro Nazionale Trapianti

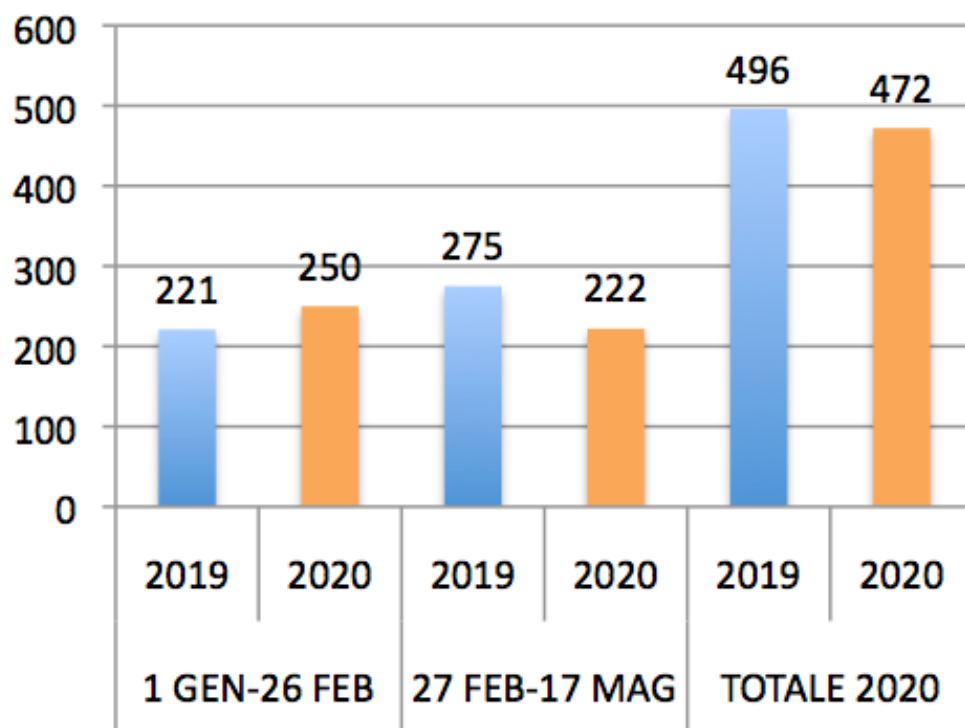


ISTITUTO SUPERIORE DI SANITÀ

DONAZIONI E TRAPIANTI IN ITALIA AL TEMPO DEL COVID-19

DONATORI UTILIZZATI

DATI PRELIMINARI CNT OPERATIVO AL 17 MAGGIO 2020



VARIAZIONE % 2019 VS 2020	
1 GEN-26 FEB	+13,1%
27 FEB-17 MAG	-19,3%
TOTALE ANNO	-4,8%



Centro Nazionale Trapianti

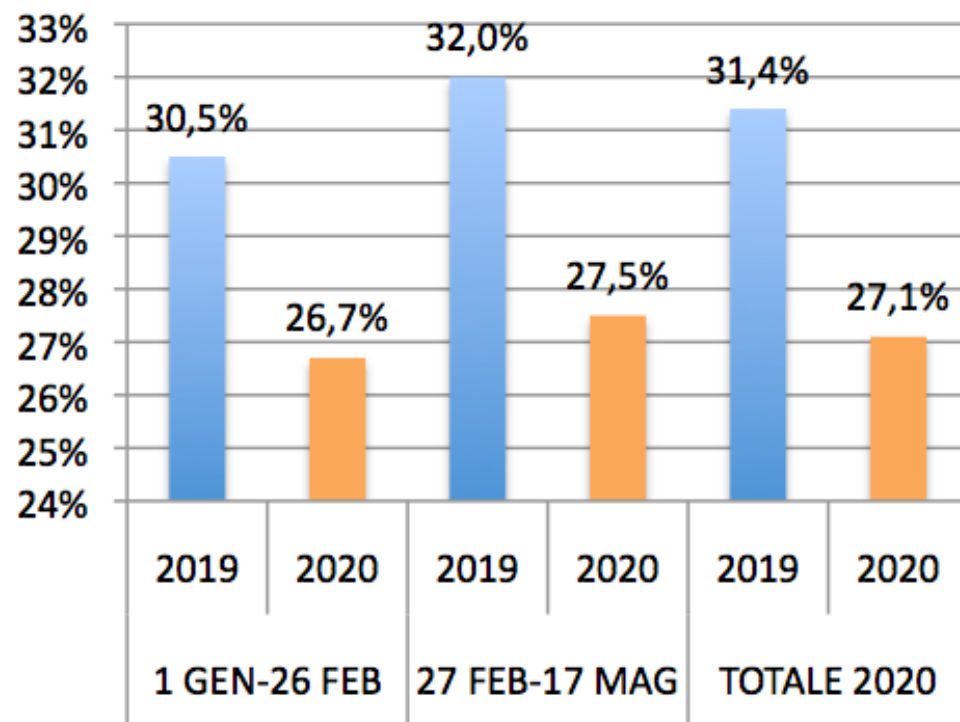


ISTITUTO SUPERIORE DI SANITÀ

DONAZIONI E TRAPIANTI IN ITALIA AL TEMPO DEL COVID-19

TASSO DI OPPOSIZIONE

DATI PRELIMINARI CNT OPERATIVO AL 17 MAGGIO 2020



VARIAZIONE % 2019 VS 2020

1 GEN-26 FEB	-3,8%
27 FEB-17 MAG	-4,5%
TOTALE ANNO	-4,3%



Centro Nazionale Trapianti

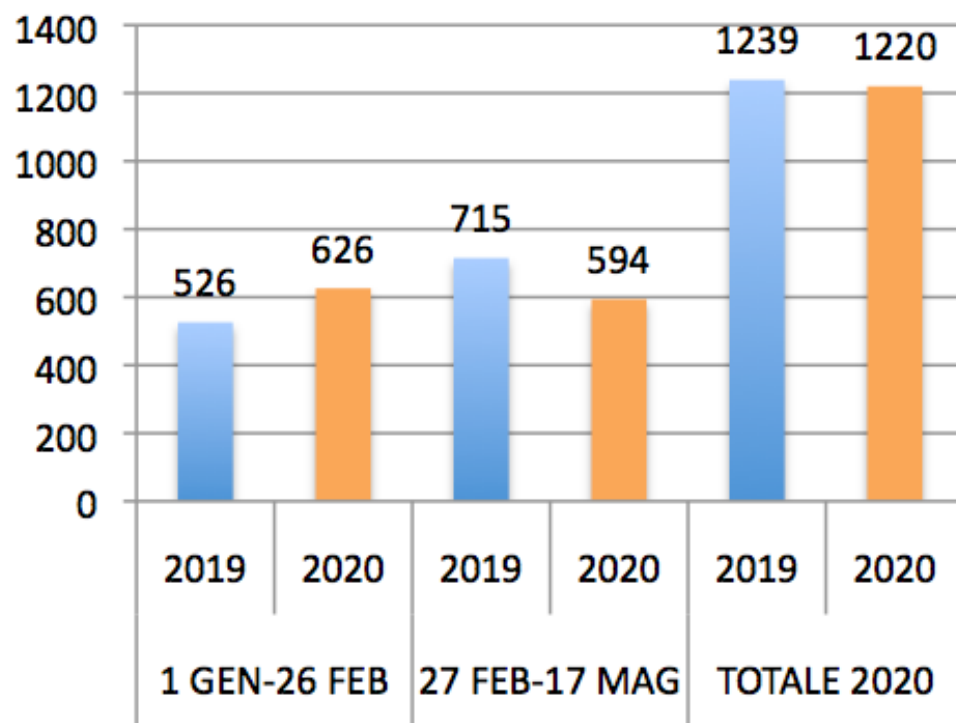


ISTITUTO SUPERIORE DI SANITÀ

DONAZIONI E TRAPIANTI IN ITALIA AL TEMPO DEL COVID-19

TRAPIANTI DA DONATORE DECEDUTO

DATI PRELIMINARI CNT OPERATIVO AL 17 MAGGIO 2020



VARIAZIONE % 2019 VS 2020	
1 GEN-26 FEB	+19,5%
27 FEB-17 MAG	-16,9%
TOTALE ANNO	-1,5%



Centro Nazionale Trapianti

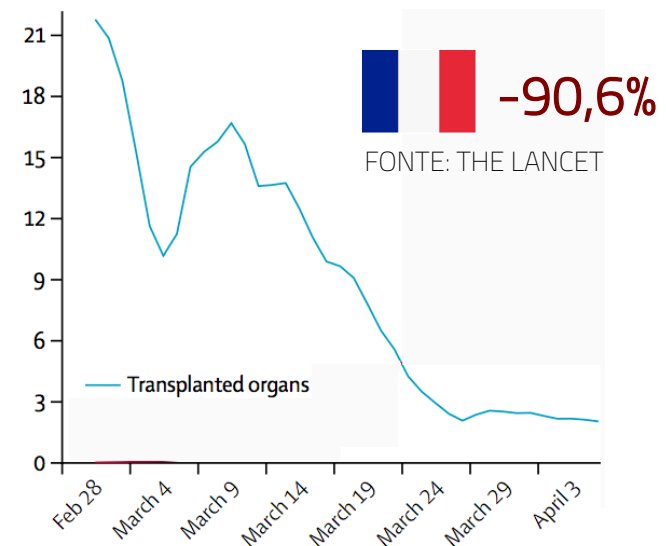
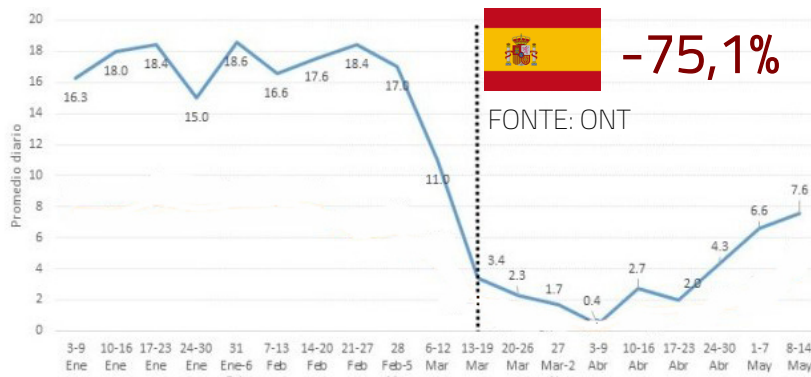
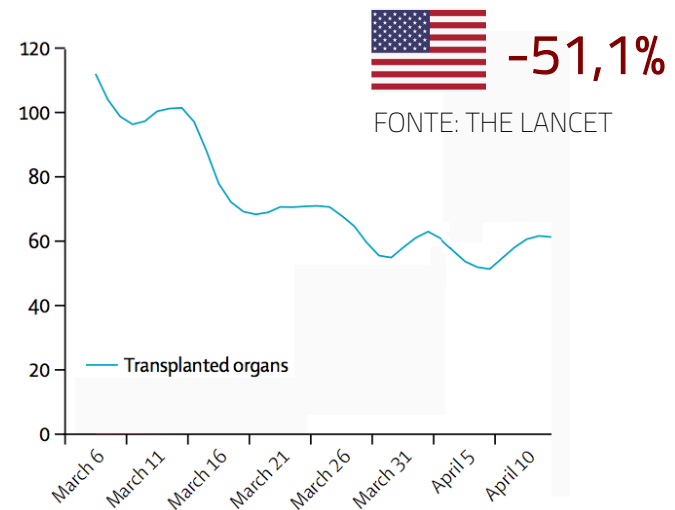
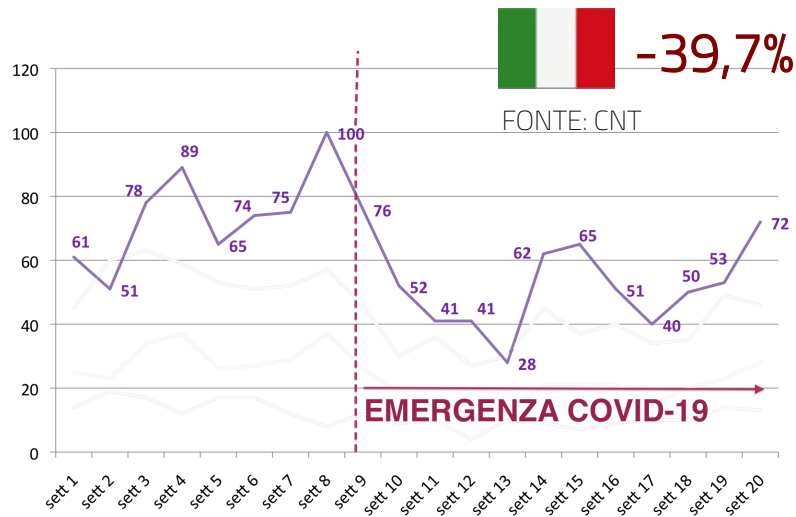


ISTITUTO SUPERIORE DI SANITÀ

DONAZIONI E TRAPIANTI IN ITALIA AL TEMPO DEL COVID-19

IMPATTO COVID-19 SU ATTIVITÀ DI TRAPIANTO

CONFRONTO PERIODO 28 FEBBRAIO-10 APRILE



Centro Nazionale Trapianti



ISTITUTO SUPERIORE DI SANITÀ

DONAZIONI E TRAPIANTI IN ITALIA AL TEMPO DEL COVID-19

PAZIENTI IN ATTESA DI TRAPIANTO POSITIVI AL COVID-19

FOTOGRAFIA DEL 22 MARZO 2020

DATI: ISS TASK FORCE COVID-19 E SISTEMA INFORMATIVO TRAPIANTI CNT

REGIONE DI INFEZIONE	TOT. PAZIENTI POSITIVI	F	M
PIEMONTE	3	1	2
LOMBARDIA	50	16	34
P. A. BOLZANO	1		1
VENETO	4		4
LIGURIA	2	2	
EMILIA ROMAGNA	3	1	2
MARCHE	7	4	3
LAZIO	2	2	
PUGLIA	1		1
ITALIA	73	26	47

Abbiamo incrociato la lista dei pazienti positivi al Covid-19 il 22 marzo 2020 con l'elenco dei pazienti in attesa di trapianto alla stessa data, allo scopo di valutare l'incidenza dell'infezione sugli iscritti in lista d'attesa

Pazienti positivi al Covid-19

52.526

Pazienti iscritti nelle liste d'attesa

8.638

% pazienti con Covid-19 tra gli iscritti in lista

0,86%

Iscritti in lista deceduti per Covid-19: **8**



Centro Nazionale Trapianti



ISTITUTO SUPERIORE DI SANITÀ

DONAZIONI E TRAPIANTI IN ITALIA AL TEMPO DEL COVID-19

PAZIENTI TRAPIANTATI POSITIVI AL COVID-19

FOTOGRAFIA PERIODO 21 FEBBRAIO-22 MARZO 2020

DATI (AL 6 APRILE 2020): ISS TASK FORCE COVID-19 E SISTEMA INFORMATIVO TRAPIANTI CNT

REGIONE DI INFEZIONE	TRAPIANTO da donatore DECEDUTO	TRAPIANTO da donatore VIVENTE	Totale PAZIENTI POSITIVI
PIEMONTE	19		19
VALLE D'AOSTA	1		1
LOMBARDIA	93	5	98
PROV TN	3		3
VENETO	13		13
LIGURIA	4	1	5
EMILIA ROMAGNA	11	1	12
TOSCANA	4	1	5
MARCHE	5	2	7
LAZIO	1	1	2
ABRUZZO	1		1
CAMPANIA	1	1	2
PUGLIA	2		2
SARDEGNA	3		3
ITALIA	161	12	173

Abbiamo incrociato la lista dei pazienti positivi al Covid-19 nel periodo 21/02-22/03/2020 con l'elenco dei pazienti con trapianto funzionante, allo scopo di valutare l'incidenza dell'infezione sulla popolazione dei trapiantati

Pazienti positivi al Covid-19 nel periodo

67.822

Pazienti con trapianto funzionante

44.346

Pazienti con Covid-19 tra i trapiantati

173

Età media trapiantati con Covid-19

60 anni (positivi non trapiantati: 62)

Genere trapiantati con Covid-19

F 23% M 77%

(positivi non trapiantati: F 42% M 58%)



Centro Nazionale Trapianti



ISTITUTO SUPERIORE DI SANITÀ

DONAZIONI E TRAPIANTI IN ITALIA AL TEMPO DEL COVID-19

PAZIENTI TRAPIANTATI POSITIVI AL COVID-19

FOTOGRAFIA PERIODO 21 FEBBRAIO-22 MARZO 2020

DATI (AL 6 APRILE 2020): ISS TASK FORCE COVID-19 E SISTEMA INFORMATIVO TRAPIANTI CNT

ESITO DELL'INFEZIONE INFORMAZIONE PRESENTE NEL 74% DEI CASI TOTALI

ESITO COVID-19	TIPO DI TRAPIANTO				TOTALE
	CUORE	FEGATO	POLMONE	RENE	
VIVO	7	23	6	84	120
DECEDUTO	13	7	2	31	53
TOTALE	20	30	8	115	173

Pazienti con Covid-19 tra i trapiantati **0,39%**

(0,73% polmone - 0,59% cuore - 0,44% rene - 0,21% fegato)

Pazienti deceduti con Covid-19 tra i trapiantati **0,12%** età media **67 anni**

(0,39% cuore - 0,18% polmone - 0,12% rene - 0,05% fegato)



Centro Nazionale Trapianti



ISTITUTO SUPERIORE DI SANITÀ

DONAZIONI E TRAPIANTI IN ITALIA AL TEMPO DEL COVID-19