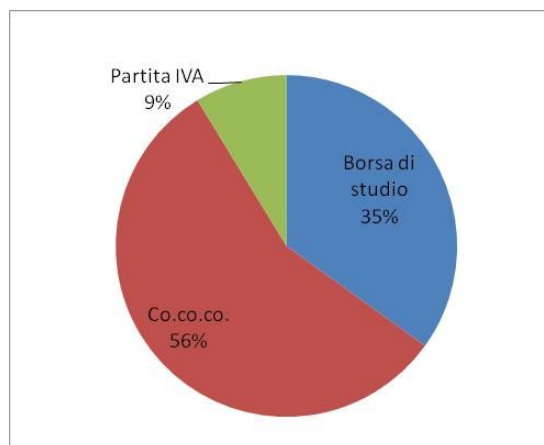
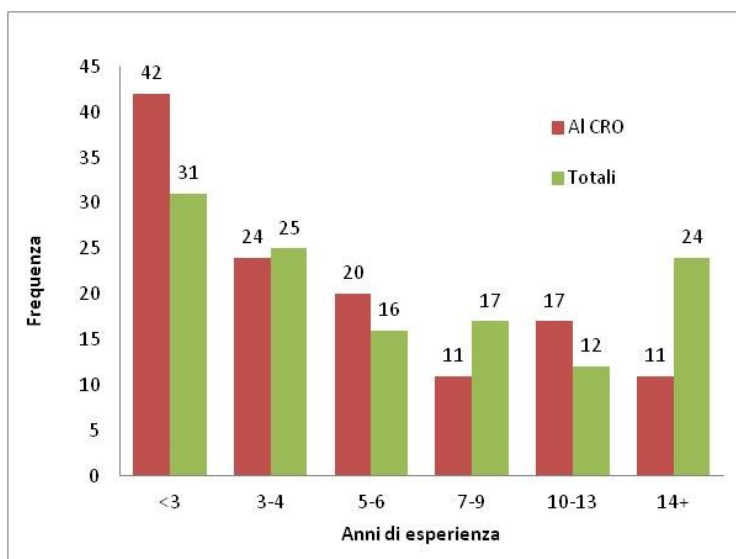


## Report personale con rapporto di lavoro atipico presso IRCCS Centro di Riferimento Oncologico di Aviano (CRO-Aviano) – Aggiornamento al 31.12.2016 –

**Figura 1.** Distribuzione percentuale di 125 persone con rapporto di lavoro atipico\* in attività al CRO-Aviano al 31.12.2016 per oggetto dell'incarico



**Figura 2.** Numero di persone con rapporto di lavoro atipico\* in attività al CRO-Aviano al 31.12.2016 per anni di esperienza al CRO e anni di esperienza totali



**Tabella 1.** Persone con rapporto di lavoro atipico\* in attività al CRO-Aviano al 31.12.2016 per anni di esperienza totali e oggetto dell'incarico in essere

| <i>Anni di esperienza totali</i> | <i>Prestazione</i>     |                  |                      | <i>Totale (%)</i> |
|----------------------------------|------------------------|------------------|----------------------|-------------------|
|                                  | <i>Borsa di Studio</i> | <i>Co.Co.Co.</i> | <i>Professionale</i> |                   |
| <3                               | 19                     | 7                | 5                    | 31 (24.8)         |
| 3-4                              | 13                     | 10               | 2                    | 25 (20.0)         |
| 5-6                              | 8                      | 7                | 1                    | 16 (12.8)         |
| 7-9                              | 4                      | 12               | 1                    | 17 (13.6)         |
| 10-13                            |                        | 12               |                      | 12 (9.6)          |
| 14+                              |                        | 22               | 2                    | 24 (19.2)         |
| <b>Totale (%)</b>                | <b>44 (35.2)</b>       | <b>70 (56.4)</b> | <b>11 (8.8)</b>      | <b>125 (100)</b>  |

FONTE: elaborazione dati da <http://www.cro.sanita.fvg.it/> (Amministrazione trasparente), integrati da informazioni da CV online e autocensimento, febbraio 2017.

\*Non include dati non disponibili online:

- **12 dottorandi (con assegno di ricerca universitario co-finanziato CRO) che lavorano al CRO**
- **Tempi determinati** –dati non aggiornati online (1 ingegnere, 1 fisico e alcuni medici)
- **Interinali** –dati non aggiornati online CRO (almeno 5)

Sono stati inoltre esclusi 4 consulenti/collaboratori che lavorano fuori dal CRO.

**Tabella 2.** Persone con contratti atipici\* per profilo professionale e oggetto dell'incarico

| <i>Profilo</i>                                  | <i>Borsa di</i>  |                  | <i>Prestazione</i>   |                   |
|---|------------------|------------------|----------------------|-------------------|
|   | <i>Studio</i>    | <i>Co.Co.Co.</i> | <i>Professionale</i> | <i>Totale (%)</i> |
| <b>Biologo</b>                                  | 12               | 23               |                      | 35 (28.0)         |
| <b>Biotecnologo</b>                             | 20               | 6                | 1                    | 27 (21.6)         |
| <b>Psicologo</b>                                | 2                | 5                | 3                    | 10 (8.0)          |
| <b>Coordinatore ricerca clinica<sup>1</sup></b> |                  | 8                |                      | 8 (6.4)           |
| <b>Medico</b>                                   |                  | 7                | 1                    | 8 (6.4)           |
| <b>Tecnico di laboratorio</b>                   | 2                | 4                | 1                    | 7 (5.6)           |
| <b>Farmacista</b>                               | 3                | 2                |                      | 5 (4.0)           |
| <b>Statistico biomedico</b>                     | 3                | 1                |                      | 4 (3.2)           |
| <b>Bibliotecario</b>                            |                  | 4                |                      | 4 (3.2)           |
| <b>Chimico</b>                                  |                  | 3                |                      | 3 (2.4)           |
| <b>Chimico e tecnologo del farmaco</b>          | 1                | 2                |                      | 3 (2.4)           |
| <b>Infermiere</b>                               |                  |                  | 3                    | 3 (2.4)           |
| <b>Supporto tecnico/amministrativo</b>          |                  | 2                | 1                    | 3 (2.4)           |
| <b>Altro<sup>2</sup></b>                        | 1                | 3                | 1                    | 5 (4.0)           |
| <b>Totale (%)</b>                               | <b>44 (35.2)</b> | <b>70 (56.4)</b> | <b>11 (8.8)</b>      | <b>125 (100)</b>  |

<sup>1</sup> include laureati in biologia, farmacia e chimica e tecnologie farmaceutiche (CTF) che lavorano presso l'ufficio clinical trials come clinical study coordinator/datamanager

<sup>2</sup> include personale direzione scientifica e ufficio formazione (laureati e diplomati), bioinformatici, logopedisti

**Tabella 3.** Persone con rapporto di lavoro atipico\* in attività al CRO-Aviano al 31.12.2016 per anni di esperienza totali e profilo professionale noto

| <i>Profilo</i>                                  | <i>Anni di esperienza totali</i> |               |               |               |              |               | <i>Totale (%)</i> |
|---|----------------------------------|---------------|---------------|---------------|--------------|---------------|-------------------|
|   | <i>&lt;3</i>                     | <i>3-4</i>    | <i>5-6</i>    | <i>7-9</i>    | <i>10-13</i> | <i>14+</i>    |                   |
| <b>Biologo</b>                                  | 4                                | 4             | 7             | 3             | 6            | 11            | 35 (28.0)         |
| <b>Biotecnologo</b>                             | 8                                | 7             | 3             | 6             | 2            | 1             | 27 (21.6)         |
| <b>Psicologo</b>                                | 2                                | 3             | 1             | 2             |              | 2             | 10 (8.0)          |
| <b>Coordinatore ricerca clinica<sup>1</sup></b> |                                  | 1             |               | 2             |              | 5             | 8 (6.4)           |
| <b>Medico</b>                                   | 4                                | 1             | 1             |               | 2            |               | 8 (6.4)           |
| <b>Tecnico di laboratorio</b>                   | 3                                | 2             | 1             | 1             |              |               | 7 (5.6)           |
| <b>Farmacista</b>                               | 3                                |               | 1             |               |              | 1             | 5 (4.0)           |
| <b>Statistico biomedico</b>                     | 2                                | 1             |               |               |              | 1             | 4 (3.2)           |
| <b>Bibliotecario</b>                            |                                  | 1             | 1             | 1             |              | 1             | 4 (3.2)           |
| <b>Chimico</b>                                  |                                  | 1             |               | 1             | 1            |               | 3 (2.4)           |
| <b>Chimico e tecnologo del farmaco</b>          | 2                                |               | 1             |               |              |               | 3 (2.4)           |
| <b>Infermiere</b>                               | 3                                |               |               |               |              |               | 3 (2.4)           |
| <b>Supporto tecnico/amministrativo</b>          |                                  | 2             |               |               |              | 1             | 3 (2.4)           |
| <b>Altro<sup>2</sup></b>                        |                                  | 2             |               | 1             | 1            | 1             | 5 (4.0)           |
| <b>Totale</b>                                   | <b>31</b>                        | <b>25</b>     | <b>16</b>     | <b>17</b>     | <b>12</b>    | <b>24</b>     | <b>125</b>        |
| <b>(%)</b>                                      | <b>(24.8)</b>                    | <b>(20.0)</b> | <b>(12.8)</b> | <b>(13.6)</b> | <b>(9.6)</b> | <b>(19.2)</b> | <b>(100)</b>      |

<sup>1</sup> include laureati in biologia, farmacia e chimica e tecnologie farmaceutiche (CTF) che lavorano presso l'ufficio clinical trials come clinical study coordinator/datamanager

<sup>2</sup> include personale direzione scientifica e ufficio formazione (laureati e diplomati), bioinformatici, logopedisti

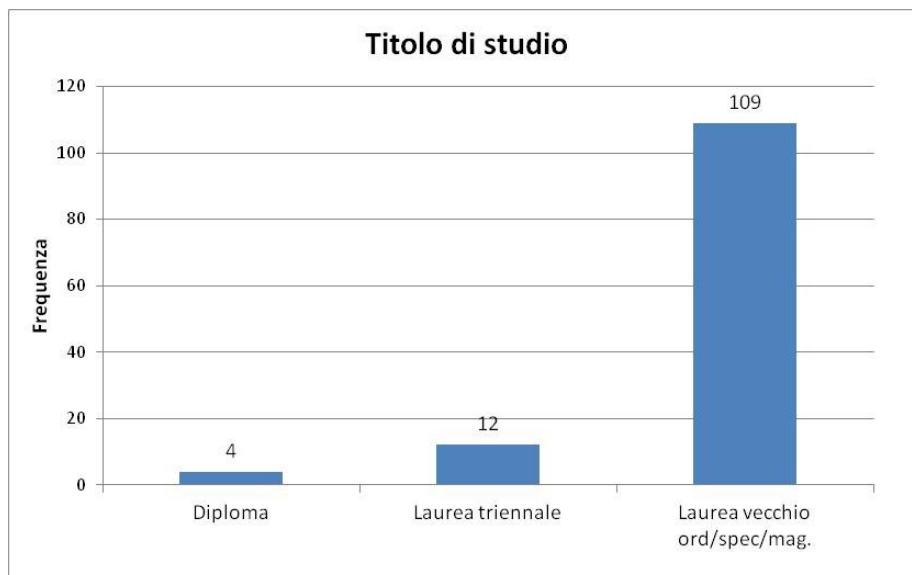
FONTE: elaborazione dati da <http://www.cro.sanita.fvg.it/> (Amministrazione trasparente), integrati da informazioni da CV online e autocensimento, febbraio 2017.

\*Non include dati non disponibili online:

- **12 dottorandi (con assegno di ricerca universitario co-finanziato CRO) che lavorano al CRO**
- **Tempi determinati** –dati non aggiornati online (1 ingegnere, 1 fisico e alcuni medici)
- **Interinali** –dati non aggiornati online CRO (almeno 5)

Sono stati inoltre esclusi 4 consulenti/collaboratori che lavorano fuori dal CRO.

**Figura 3.** Numero di persone con rapporto di lavoro atipico\* in attività al CRO-Aviano al 31.12.2016 per titolo di studio



**Tabella 4.** Persone con laurea magistrale/specialistica/vecchio ordinamento con contratti atipici\*, per possesso del titolo di dottorato e specialità e profilo professionale.

| Profilo                                   | Laureati   | di cui con DOTTORATO |          |                   |           | di cui con SPECIALITÀ |          |   |
|---|------------|----------------------|----------|-------------------|-----------|-----------------------|----------|---|
|   |            | No                   | Studente | Sì (%)            | ignoto    | No                    | Studente | Sì (%)  |
| Biologo                                   | 35         | 11                   | 3        | 19 (54.3%)        | 2         | 25                    | 1        | 6 (17.1%)   |
| Biotecnologo                              | 27         | 2                    | 4        | 16 (59.3%)        | 5         | 23                    | 0        | 0 (0%)  |
| Psicologo                                 | 10         | 9                    | 0        | 1 (10.0%)         | 0         | 3                     | 2        | 5 (50.0%)   |
| Coordinatore ricerca clinica <sup>1</sup> | 8          | 8                    | 0        | 0 (0%)            | 0         | 7                     | 0        | 1 (12.5%)   |
| Medico                                    | 7          | 4                    | 1        | 1 (12.5%)         | 2         | 1                     | 0        | 6 (85.7%)   |
| Farmacista                                | 5          | 3                    | 0        | 1 (20.0%)         | 1         | 4                     | 0        | 0 (0%)  |
| Statistico biomedico                      | 4          | 3                    | 0        | 1 (25.0%)         | 0         | n.p.                  | n.p.     | n.p.  |
| Chimico                                   | 3          | 0                    | 0        | 3 (100%)          | 0         | 3                     | 0        | 0 (0%)  |
| Chimico e tecn. farm.                     | 3          | 0                    | 0        | 1 (33.3%)         | 2         | 1                     | 0        | 0 (0%)  |
| Bibliotecario                             | 3          | 3                    | 0        | 0 (0%)            | 0         | n.p.                  | n.p.     | n.p.  |
| Altro <sup>2</sup>                        | 4          | 1                    | 0        | 3 (75.0%)         | 0         | -                     | -        | -   |
| <b>Totale</b>                             | <b>109</b> | <b>44</b>            | <b>8</b> | <b>45 (41.3%)</b> | <b>12</b> | <b>67</b>             | <b>3</b> | <b>18 (18.4% su 98 laureati con accesso a specialità)</b> |

N.p. : non pertinente, in quanto il tipo di laurea non può accedere a scuole di specialità.

<sup>1</sup> include laureati in biologia, farmacia e chimica e tecnologie farmaceutiche (CTF) che lavorano presso l'ufficio clinical trials come clinical study coordinator/data manager.

<sup>2</sup> include personale direzione scientifica e ufficio formazione (laureati e diplomati), bioinformatici, logopedisti.

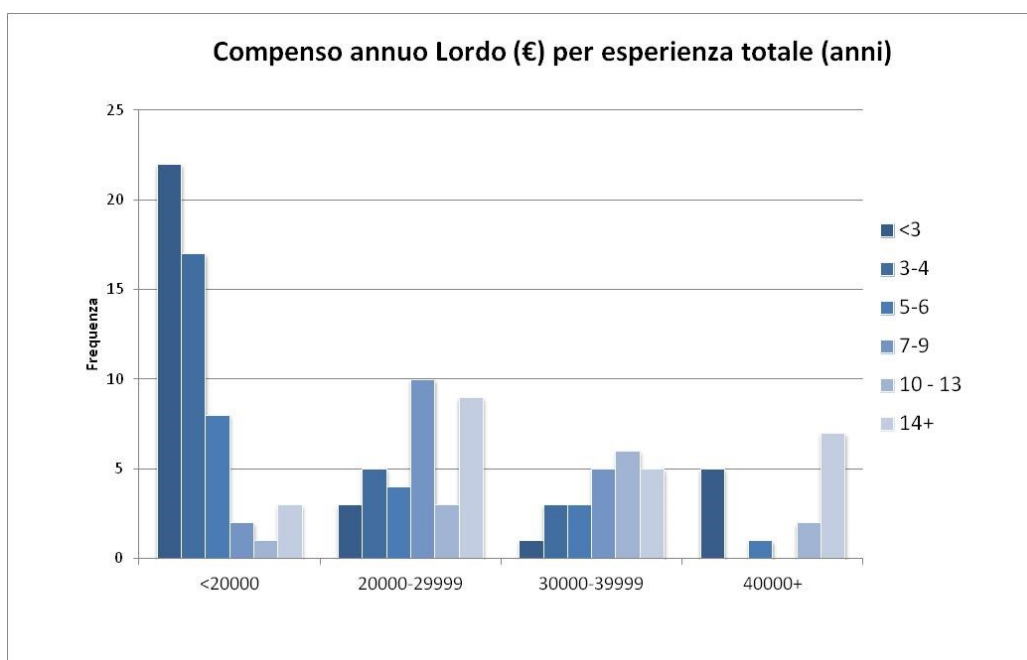
FONTE: elaborazione dati da <http://www.cro.sanita.fvg.it/> (Amministrazione trasparente), integrati da informazioni da CV online e autocensimento, febbraio 2017.

\*Non include dati non disponibili online:

- **12 dottorandi (con assegno di ricerca universitario co-finanziato CRO) che lavorano al CRO**
- **Tempi determinati** –dati non aggiornati online (1 ingegnere, 1 fisico e alcuni medici)
- **Interinali** –dati non aggiornati online CRO (almeno 5)

Sono stati inoltre esclusi 4 consulenti/collaboratori che lavorano fuori dal CRO.

**Figura 4.** Numero di persone con rapporto di lavoro atipico\* in attività al CRO-Aviano al 31.12.2016 per compenso lordo annuo e anni di esperienza totali



**Tabella 5.** Persone con rapporto di lavoro atipico\* in attività al CRO-Aviano al 31.12.2016 per anni di esperienza totali e durata dell'incarico

| Anni di esperienza totali | Durata dell'incarico attuale (mesi) |           |          |           |           | Totale (%)       |
|---------------------------|-------------------------------------|-----------|----------|-----------|-----------|------------------|
|                           | <12                                 | 12        | 13-23    | 24        | 36        |                  |
| <3                        | 3                                   | 23        | 1        | 4         |           | 31 (24.8)        |
| 3-4                       | 1                                   | 17        |          | 6         | 1         | 25 (20.0)        |
| 5-6                       | 1                                   | 10        | 1        | 4         |           | 16 (12.8)        |
| 7-9                       | 1                                   | 9         |          | 4         | 3         | 17 (13.6)        |
| 10-13                     |                                     | 3         |          | 6         | 3         | 12 (9.6)         |
| 14+                       | 2                                   | 3         |          | 11        | 8         | 24 (19.2)        |
| <b>Totale</b>             | <b>8</b>                            | <b>65</b> | <b>2</b> | <b>35</b> | <b>15</b> | <b>125 (100)</b> |

FONTE: elaborazione dati da <http://www.cro.sanita.fvg.it/> (Amministrazione trasparente), integrati da informazioni da CV online e autocensimento, febbraio 2017.

\*Non include dati non disponibili online:

- **12 dottorandi (con assegno di ricerca universitario co-finanziato CRO) che lavorano al CRO**
- **Tempi determinati** –dati non aggiornati online (1 ingegnere, 1 fisico e alcuni medici)
- **Interinali** –dati non aggiornati online CRO (almeno 5)

Sono stati inoltre esclusi 4 consulenti/collaboratori che lavorano fuori dal CRO.

**Tabella 1.** Personale precario negli IRCCS del Friuli Venezia Giulia al 31.12.2016 per profilo professionale

| Profilo Professionale           | Burlo Garofolo | CRO-Aviano | Totale (%) |
|---------------------------------|----------------|------------|------------|
| Biologo                         | 30             | 35         | 65 (35.1)  |
| Biotecnologo                    |                | 27         | 27 (14.6)  |
| Psicologo                       | 10             | 10         | 20 (10.8)  |
| Medico                          | 3              | 8          | 11 (5.9)   |
| Tecnico di laboratorio          | 4              | 7          | 11 (5.9)   |
| Farmacista                      | 4              | 5          | 9 (4.9)    |
| Coordinatore studi clinici      |                | 8*         | 8 (4.3)    |
| Chimico / Tecnologo del farmaco |                | 6          | 6 (3.2)    |
| Amministrativo                  | 1              | 4          | 5 (2.7)    |
| Biostatistico                   | 1              | 4          | 5 (2.7)    |
| Bibliotecario                   |                | 4          | 4 (2.2)    |
| Tecnologo alimentare            | 3              |            | 3 (1.6)    |
| Infermiere                      |                | 3          | 3 (1.6)    |
| Bioinformatico                  | 1              | 1          | 2 (1.1)    |
| Altro                           | 3              | 3          | 6 (3.2)    |
| <b>Totale complessivo</b>       | <b>60</b>      | <b>125</b> | <b>185</b> |

\* 5 biologi, 2 CTF, 1 farmacista

**Tabella 2.** Personale precario negli IRCCS del Friuli Venezia Giulia al 31.12.2016 per tipologia di incarico

| Tipologia incarico                | Burlo Garofolo | CRO-Aviano | Totale complessivo |
|-----------------------------------|----------------|------------|--------------------|
| Borsa di Studio                   | 11             | 44         | 55 (29.8)          |
| Co.Co.Co.                         | 44             | 70         | 114 (61.6)         |
| Prestazione professionale (P.IVA) | 5              | 11         | 16 (8.6)           |
| <b>Totale complessivo</b>         | <b>60</b>      | <b>125</b> | <b>185</b>         |

FONTE: elaborazione dati da <http://www.cro.sanita.fvg.it/> (Amministrazione trasparente), integrati da informazioni da CV online e autocensimento, febbraio 2017.

\*Non include dati non disponibili online:

- **12 dottorandi (con assegno di ricerca universitario co-finanziato CRO) che lavorano al CRO**
- **Tempi determinati** –dati non aggiornati online (1 ingegnere, 1 fisico e alcuni medici)
- **Interinali** –dati non aggiornati online CRO (almeno 5)

Sono stati inoltre esclusi 4 consulenti/collaboratori che lavorano fuori dal CRO.

**Tabella 3.** Personale precario negli IRCCS del Friuli Venezia Giulia per profilo professionale e anzianità lavorativa al 31.12.2016

| Profilo Professionale           | Anzianità lavorativa nell'IRCCS (anni) |           |           |           | TOTALE     |
|---------------------------------|--|-----------|-----------|-----------|------------|
|                                 | <3                                     | 3-4       | 5-9       | 10+       |            |
| <b>Burlo Garofolo</b>           | <b>31</b>                              | <b>10</b> | <b>16</b> | <b>3</b>  | <b>60</b>  |
| Biologo                         | 14                                     | 6         | 8         | 2         | 30         |
| Psicologo                       | 5                                      | 4         | 1         |           | 10         |
| Tecnico di laboratorio          | 4                                      |           | 0         |           | 4          |
| Farmacista                      | 1                                      |           | 3         |           | 4          |
| Medico                          | 3                                      |           |           |           | 3          |
| Tecnologo alimentare            | 1                                      |           | 2         |           | 3          |
| Traduttore/Interprete           | 1                                      |           |           |           | 1          |
| Tecnico di Neurofisiopatologia  | 1                                      |           |           |           | 1          |
| Tecnico Biologico               |  |           | 1         |           | 1          |
| Bioinformatico                  | 1                                      |           |           |           | 1          |
| Biostatistico                   |  |           |           | 1         | 1          |
| Amministrativo                  |  |           | 1         |           | 1          |
| <b>CRO-AVIANO</b>               | <b>42</b>                              | <b>24</b> | <b>31</b> | <b>28</b> | <b>125</b> |
| Biologo                         | 6                                      | 4         | 9         | 16        | 35         |
| Biotecnologo                    | 11                                     | 5         | 9         | 2         | 27         |
| Psicologo                       | 2                                      | 4         | 3         | 1         | 10         |
| Coordinatore studi clinici      |  | 3         | 1         | 4         | 8          |
| Medico                          | 6                                      |           | 1         | 1         | 8          |
| Tecnico di laboratorio          | 4                                      | 1         | 2         |           | 7          |
| Chimico / Tecnologo del farmaco | 4                                      | 1         | 1         |           | 6          |
| Farmacista                      | 3                                      |           | 2         |           | 5          |
| Amministrativo                  |  | 2         |           | 2         | 4          |
| Bibliotecario                   |  |           | 3         | 1         | 4          |
| Biostatistico                   | 1                                      | 2         |           | 1         | 4          |
| Infermiere                      | 3                                      |           |           |           | 3          |
| Logopedista                     |  | 1         |           |           | 1          |
| Trasferimento tecnologico       | 1                                      |           |           |           | 1          |
| Grafico                         |  | 1         |           |           | 1          |
| Bioinformatico                  | 1                                      |           |           |           | 1          |
| <b>Totale complessivo</b>       | <b>73</b>                              | <b>34</b> | <b>47</b> | <b>31</b> | <b>185</b> |

FONTE: elaborazione dati da <http://www.cro.sanita.fvg.it/> (Amministrazione trasparente), integrati da informazioni da CV online e autocensimento, febbraio 2017.

\*Non include dati non disponibili online:

- **12 dottorandi (con assegno di ricerca universitario co-finanziato CRO) che lavorano al CRO**
- **Tempi determinati** –dati non aggiornati online (1 ingegnere, 1 fisico e alcuni medici)
- **Interinali** –dati non aggiornati online CRO (almeno 5)

Sono stati inoltre esclusi 4 consulenti/collaboratori che lavorano fuori dal CRO.