

---

Ministero della Salute, Istituto Superiore di Sanità  
Cabina di Regia ai sensi del DM Salute 30 aprile 2020

---

# Monitoraggio Fase 2 Report settimanale

## Report 4 / sintesi

---

Fonte dati: Monitoraggio Fase 2 (DM Salute 30 aprile 2020).  
Dati relativi alla settimana 1-7 giugno 2020  
(aggiornati al 9 giugno 2020 h11:00)

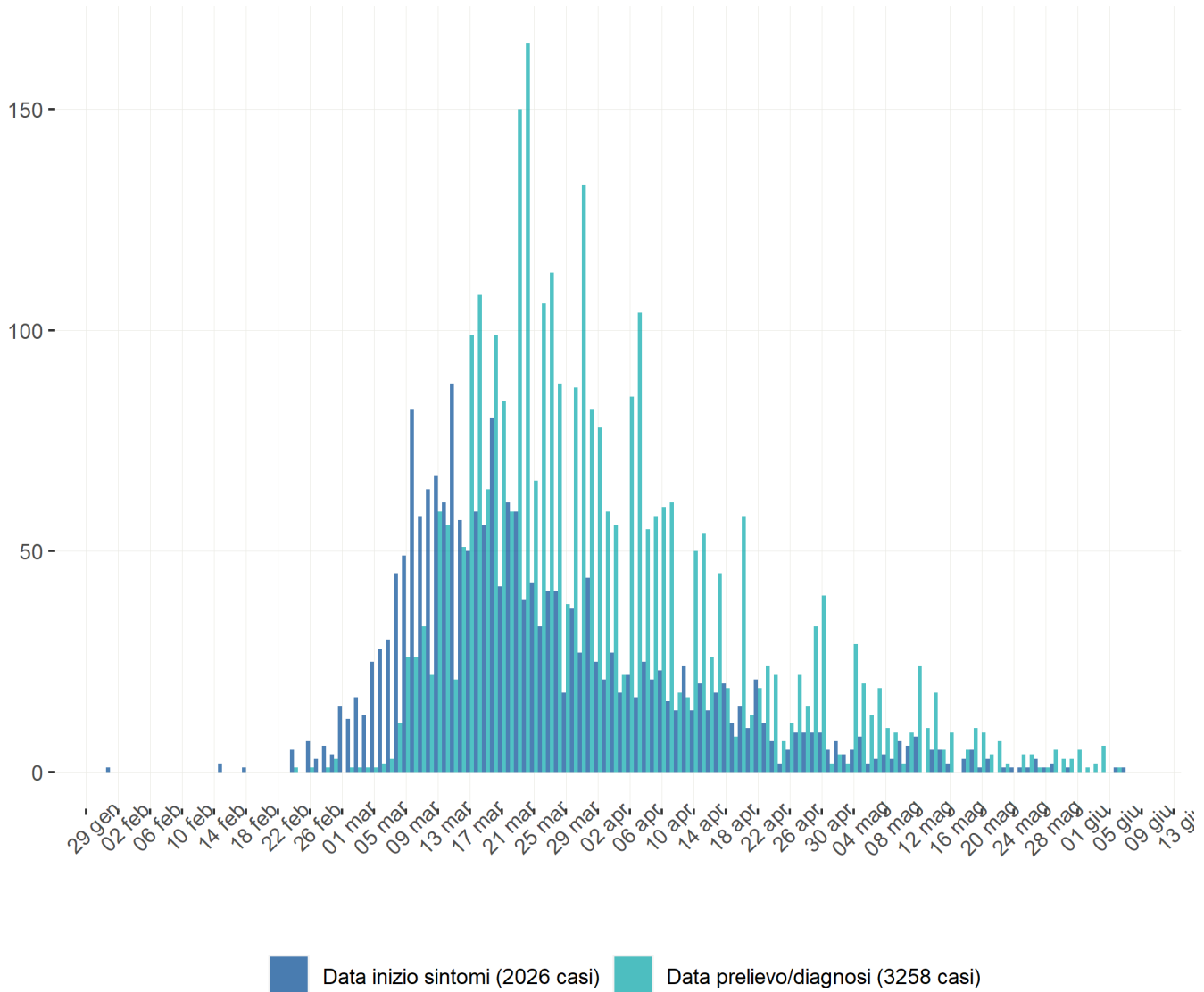
---

# Abruzzo

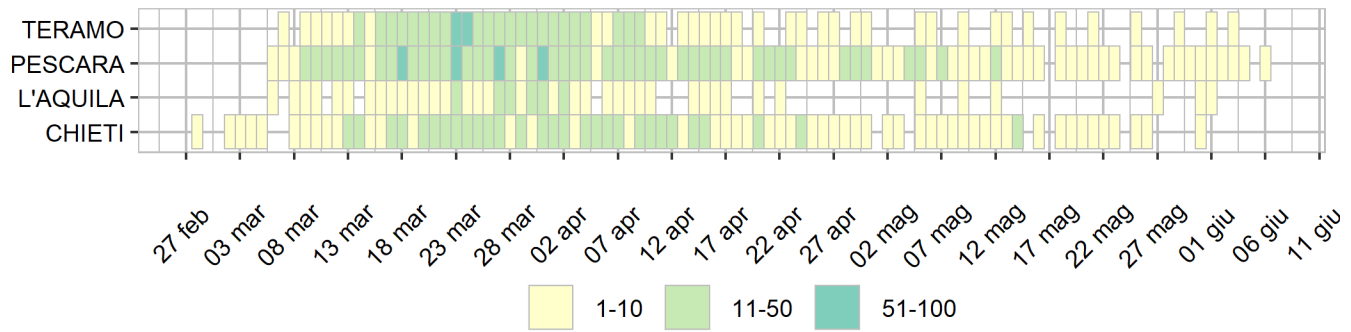
## Aggiornamento epidemiologico

- Casi totali: 3269 | Incidenza cumulativa: 249.24 per 100000
- Casi con data prelievo/diagnosi nella settimana 1/6-7/6: 15 | Incidenza: 1.14 per 100000
- Rt: 0.7 (CI: 0.23-1.34) [medio 14gg, 21 casi]

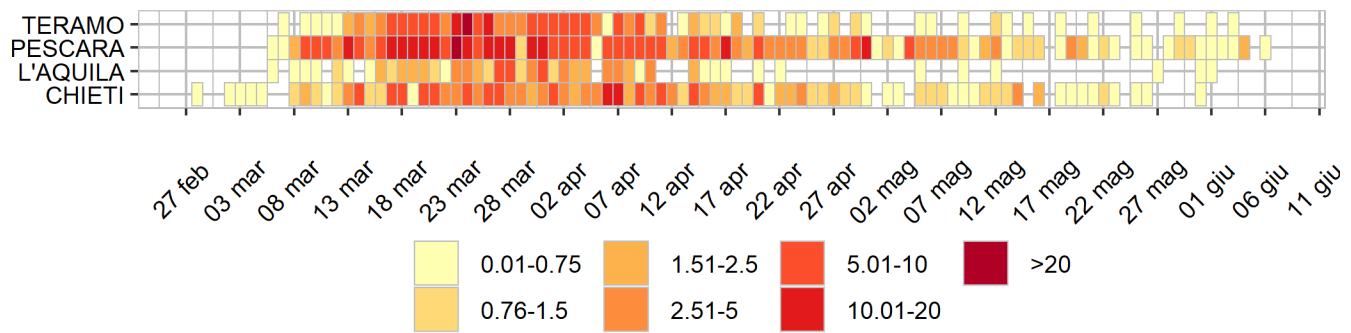
Curva epidemica



### Heatmap - casi



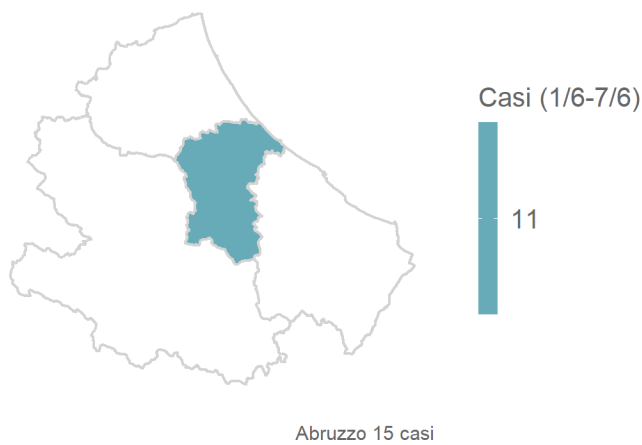
### Heatmap - incidenza per 100000



### Rappresentazione dei casi di COVID-19 per provincia segnalati nel periodo di monitoraggio

(per garantire il rispetto della privacy individuale, non sono rappresentate comuni/province in cui siano stati notificati meno di 5 casi confermati di COVID-19)

Mappa - province (domicilio/residenza - casi con data prelievo/diagnosi: 1/6-7/6)



Rappresentazione dei casi di COVID-19 per provincia segnalati dall'inizio dell'epidemia  
(per garantire il rispetto della privacy individuale, non sono rappresentate comuni/province in cui siano stati notificati meno di 5 casi confermati di COVID-19)  
Mappa - province (domicilio/residenza)

