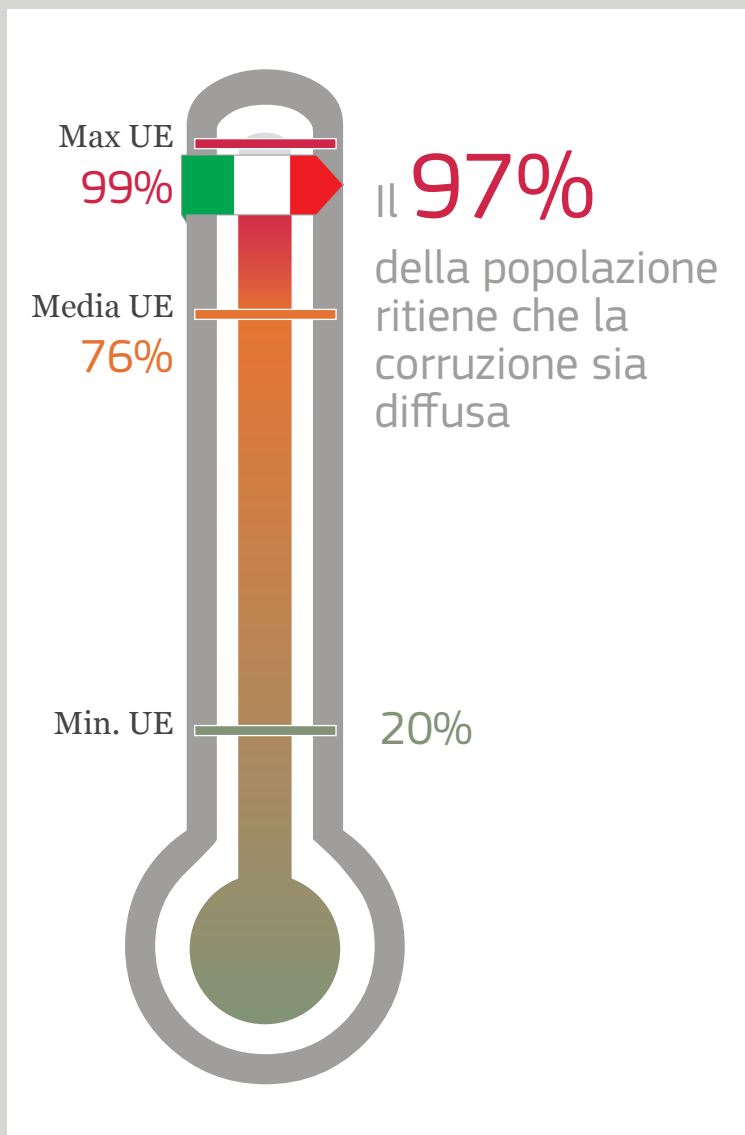
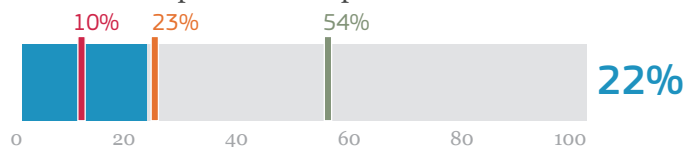


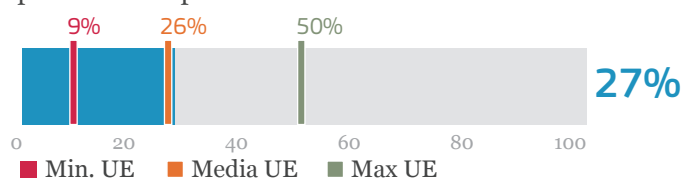
RAPPORTO ANTICORRUZIONE UE 2014



In Italia vi è un numero sufficiente di azioni penali per dissuadere le persone dalle pratiche di corruzione



Le azioni penali in Italia servono per dissuadere le persone dalle pratiche di corruzione



Indicatori economici

PIL pro capite (2012) - **25 200 Euro**

PIL ai prezzi correnti di mercato (2012)

1 567 miliardi di Euro

Fonte: Eurostat

Economia sommersa (stima 2013)

21.1% del PIL

Fonte: Schneider, F. (2013), "Size and Development of the Shadow Economy ..."

Appalti pubblici (2011)

Spesa del governo e servizi collettivi per opere, beni e servizi (stima 2010 riutilizzata per il 2011)

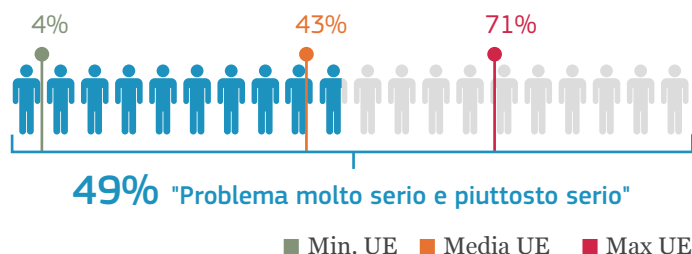
251.56 miliardi di Euro

Spesa totale per opere, beni e servizi

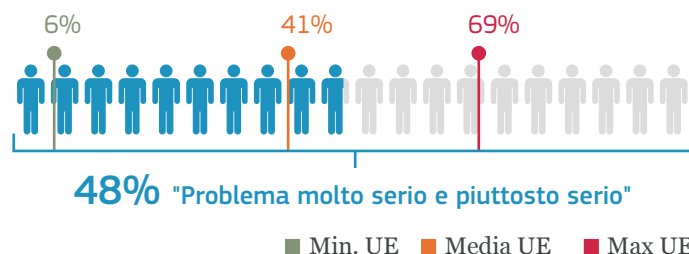
15.9% del PIL

Fonte: DG Internal Market and Services

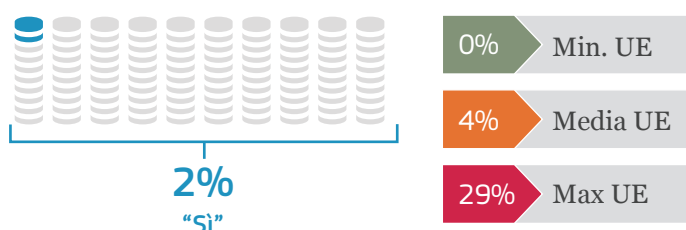
Ritiene che la corruzione sia o non sia un problema per la sua azienda quando fa affari in Italia?



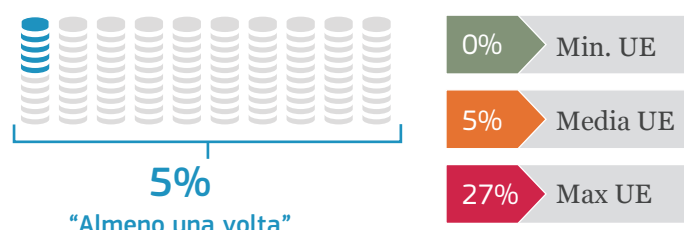
Ritiene che la corruzione e il clientelismo siano un problema per la sua azienda quando fa affari in Italia?



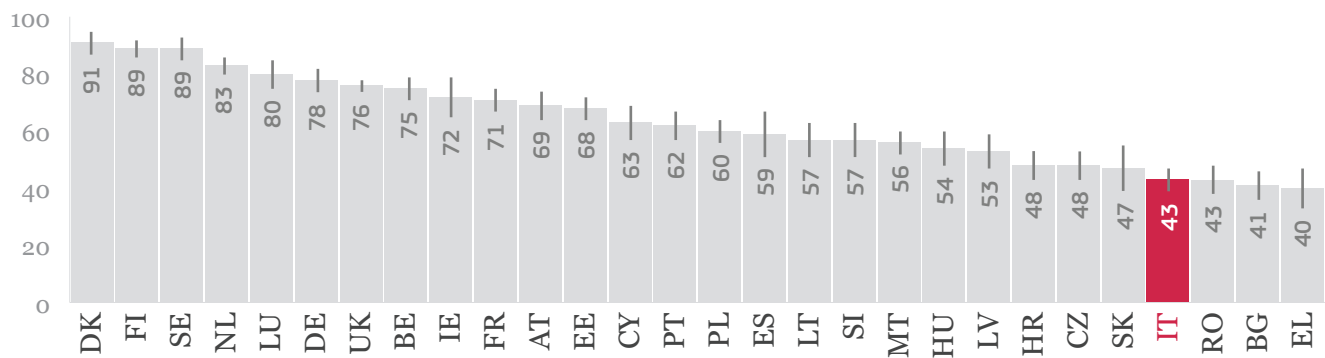
Nel corso degli ultimi 12 mesi, qualcuno le ha chiesto, o si aspettava da lei, una tangente per i propri servizi?



Qualcuno in Italia ha chiesto o si aspettava che qualcuno della sua azienda pagasse una tangente?

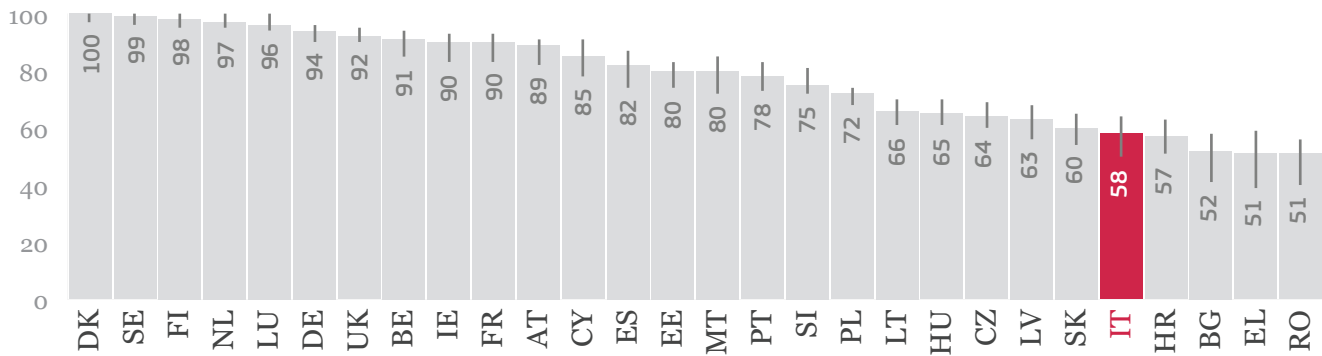


Indice di percezione della corruzione di Transparency International (2013)



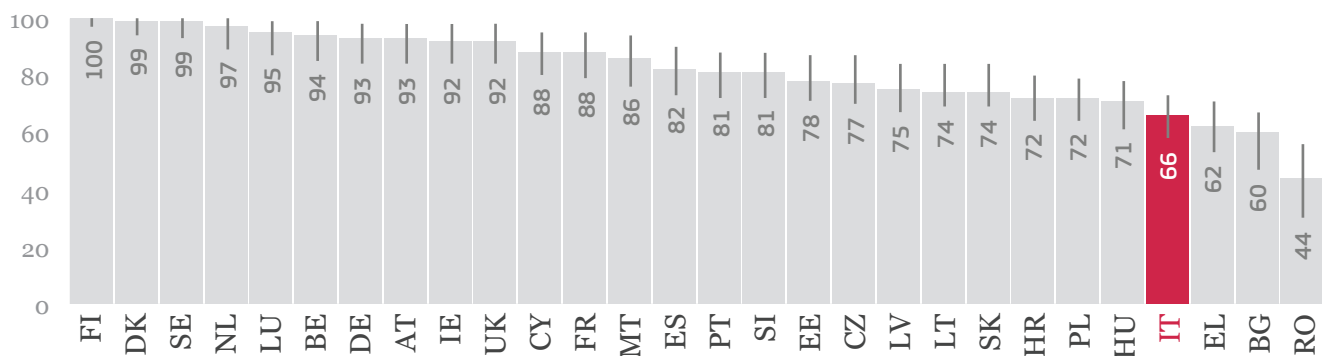
Fonte: [Transparency International](#)

Controllo della corruzione (rank percentile)



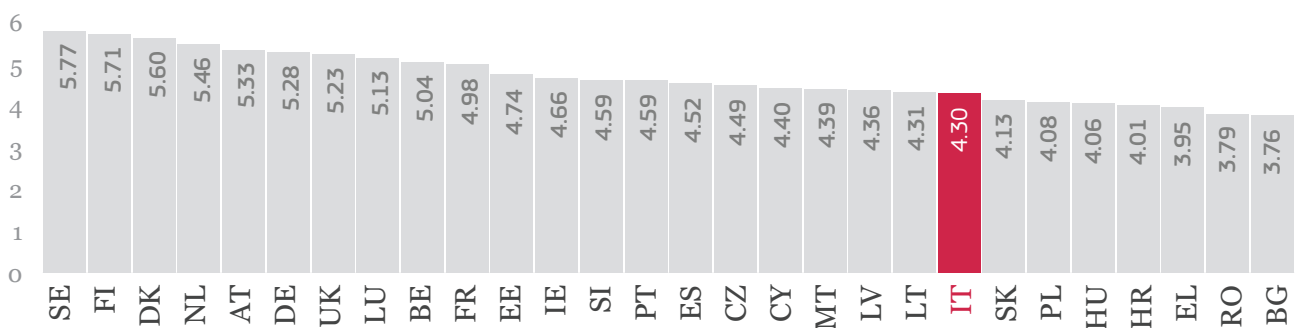
Fonte: [World Bank governance indicators \(2012 data\) \(215 countries\)](#)

Efficacia del governo (rank percentile)



Fonte: [World Bank governance indicators \(2012 data\) \(215 countries\)](#)

Indice di competitività 2012 Europa 2020 (punteggio)



Fonte: [World Economic Forum](#)

World Bank - Doing Business Rank 2013



Fonte: [World Bank Doing Business Report 2013](#)