

FSN 2009. RIPARTO DELLA QUOTA VINCOLATA PER FINANZIARE IL FONDO DI ESCLUSIVITÀ DEL RAPPORTO DEI DIRIGENTI DEL RUOLO SANITARIO

Regioni	Numero dirigenti ruolo sanitario	Assegnazione FSN 2009
PIEMONTE	9.616	2.684.595
LOMBARDIA	15.424	4.306.073
VENETO	8.546	2.385.872
LIGURIA	4.287	1.196.845
EMILIA-ROMAGNA	9.454	2.639.368
TOSCANA	8.271	2.309.098
UMBRIA	2.070	577.903
MARCHE	3.365	939.441
LAZIO	10.725	2.994.206
ABRUZZO	2.921	815.485
MOLISE	803	224.182
CAMPANIA	12.652	3.532.186
PUGLIA	7.585	2.117.580
BASILICATA	1.345	375.497
CALABRIA	5.182	1.446.711
SICILIA *	5.756	1.606.958
TOTALE	108.002	30.152.000

* Per la Regione Siciliana sono state effettuate le ritenute di legge pari al 49,11%.
La quota parte a carico della Regione Siciliana ammonta a 1.396.134 euro

11A12398

DELIBERAZIONE 5 maggio 2011.

Servizio sanitario nazionale 2010. Ripartizione delle disponibilità finanziarie tra le regioni e le province autonome di Trento e Bolzano. (Deliberazione n. 25/2011).

IL COMITATO INTERMINISTERIALE PER LA PROGRAMMAZIONE ECONOMICA

Vista la legge 23 dicembre 1978, n. 833, istitutiva del Servizio Sanitario Nazionale;

Visto il decreto legislativo 30 dicembre 1992, n. 502 e successive modificazioni e integrazioni, concernente il riordino della disciplina in materia sanitaria, a norma dell'art. 1 della legge 23 ottobre 1992, n. 421;


Visto il decreto legislativo 30 giugno 1993, n. 270, concernente il riordino degli Istituti zooprofilattici sperimentali, a norma dell'art. 1, comma 1, lett. h), della legge 23 ottobre 1992, n. 421, e, in particolare, l'art. 6, comma 1, concernente il finanziamento degli Istituti stessi;

Visto l'art. 12, comma 9, della legge 24 dicembre 1993, n. 537, il quale prevede il concorso delle Regioni a statuto speciale e delle Province autonome di Trento e Bolzano al finanziamento del Servizio Sanitario Nazionale;

Visto l'art. 1, comma 34, della legge 23 dicembre 1996, n. 662, il quale prevede che il CIPE, su proposta del Ministro della salute, d'intesa con la Conferenza permanente per i rapporti tra lo Stato, le Regioni e le Province autonome di Trento e Bolzano, stabilisca i pesi da attribuire ai nuovi indicatori per la determinazione della quota capitaria, in sede di ripartizione del Fondo Sanitario Nazionale e possa vincolare quote dello stesso per la realizzazione di specifici obiettivi previsti dal Piano Sanitario Nazionale;

Visto l'art. 39, comma 1, del decreto legislativo 15 dicembre 1997, n. 446, che demanda al CIPE, su proposta del Ministro della salute, d'intesa con la Conferenza Stato-Regioni, l'assegnazione annuale delle quote del Fondo Sanitario Nazionale di parte corrente alle Regioni e Province autonome;

Visto il decreto 10 aprile 2002 del Ministro della salute e del Ministro della giustizia, di attuazione dell'art. 6, comma 1, del decreto legislativo 22 giugno 1999, n. 230 e dell'art. 5 della legge 30 novembre 1998, n. 419, recante norme per il «Riordino della medicina penitenziaria», con il quale è stato individuato (art. 1) il personale operante negli istituti penitenziari nei settori della prevenzione e dell'assistenza ai detenuti e agli internati tossicodipendenti



e (art. 2) il trasferimento delle risorse da assegnare al Fondo Sanitario Nazionale, includendo anche le Regioni a statuto speciale e le Province autonome di Trento e Bolzano;

Visto l'art. 22, comma 6, del decreto legge del 1° luglio 2009, n. 78, convertito con modificazioni nella legge 3 agosto 2009, n. 102 che istituisce, a decorrere dall'anno 2009, un Fondo di 50.000.000 di euro a favore dell'«Ospedale Bambino Gesù» di Roma la cui erogazione avverrà con provvedimento del Ministero dell'economia e delle finanze a valere su apposito capitolo dello stato di previsione della spesa dello stesso Dicastero, con conseguente rideterminazione in diminuzione, per il detto importo di 50 milioni di euro, del finanziamento del Servizio Sanitario Nazionale cui concorre ordinariamente lo Stato;

Visto l'art. 32, comma 16, della legge 27 dicembre 1997, n. 449, il quale dispone, tra l'altro, che le Province autonome di Trento e Bolzano, la Regione Valle d'Aosta e la Regione Friuli-Venezia Giulia provvedano al finanziamento del Servizio Sanitario Nazionale nei rispettivi territori, ai sensi dell'art. 34, comma 3, della legge 23 dicembre 1994, n. 724 e dell'art. 1, comma 144, della citata legge n. 662/1996, senza alcun apporto a carico del bilancio dello Stato;

Visto l'art. 1, commi 830 e 836, della legge finanziaria 2007, i quali stabiliscono rispettivamente che la misura del concorso a carico della Regione Siciliana è pari al 49,11 per cento e che la Regione Sardegna dall'anno 2007 provvede al finanziamento del fabbisogno complessivo del Servizio sanitario nazionale sul proprio territorio senza alcun apporto a carico del bilancio dello Stato;

Vista la nota n. 8396 del 10 marzo 2011 con la quale il Ministero della salute ha trasmesso la proposta del Ministro della salute, integrata successivamente con nota n. 15039 del 4 maggio 2011, concernente il riparto tra le Regioni e le Province autonome di Trento e Bolzano delle disponibilità finanziarie per il Servizio Sanitario Nazionale relative all'anno 2010, pari a 105.565.800.000 euro;

Vista l'intesa della Conferenza permanente per i rapporti tra lo Stato, le Regioni e le Province Autonome di Trento e Bolzano, sancita nella seduta del 29 aprile 2010 (Rep. atti n. 12/CSR) sulla base della proposta inizialmente presentata dal Ministro della salute, intesa successivamente rettificata nella seduta del 24 maggio 2010 (Rep. atti 75/CSR);

Vista la successiva intesa della Conferenza permanente per i rapporti tra lo Stato, le Regioni e le Province Autonome di Trento e Bolzano, sancita nella seduta del 18 novembre 2010, (Rep. atti n. 205/CSR) sulla nuova proposta di riparto presentata dal Ministro della salute.

Delibera:

Le disponibilità finanziarie complessivamente disponibili destinate al finanziamento del Servizio Sanitario Nazionale per l'anno 2010, parte corrente, ammontano a 105.565.800.000 euro e sono ripartite come segue:

1. 103.125.497.900 euro per il finanziamento indistinto dei livelli essenziali di assistenza, ripartiti tra le Regioni e le Province autonome di Trento e Bolzano, come da tabella A, di cui:

1.1) 149.903.233 euro per l'Ospedale Bambino Gesù per mobilità sanitaria;

1.2) 38.108.009 euro per l'Associazione dei Cavalieri Italiani del Sovrano Militare Ordine di Malta per mobilità sanitaria;

2. 1.709.992.100 euro a destinazione vincolata, come da tabelle B, di cui:

2.1) 1.436.272.100 euro, per l'attuazione di specifici obiettivi individuati nel Piano Sanitario Nazionale, ai sensi dell'art. 1, comma 34, legge n. 662/1996;

2.2) 49.063.000 euro per prevenzione AIDS;

2.3) 40.000.000 di euro per indennità di abbattimento per emergenza veterinaria;

2.4) 38.735.000 euro per borse di studio triennali per medici di medicina generale;

2.5) 30.152.000 euro per il fondo esclusività del rapporto del personale dirigente del ruolo sanitario;

2.6) 30.990.000 euro per assistenza a extracomunitari;

2.7) 6.840.000 euro per attività di medicina penitenziaria trasferite dal Ministero della giustizia così come ripartita nella tabella C;

2.8) 4.390.000 euro per prevenzione e cura della fibrosi cistica;

2.9) 3.550.000 euro per provvidenze economiche agli Hanseniani;

2.10) 70.000.000 di euro per accertamenti medico-legali sui dipendenti pubblici assenti per malattia;

3. 562.510.000 euro per il finanziamento di attività non rendicontate dalle Aziende sanitarie, come da tabelle B, di cui:

3.1) 10.000.000 di euro per il finanziamento degli oneri contrattuali dei bienni economici 2002-2003 e 2004-2005 del personale degli Istituti zooprofilattici sperimentali (IZS) così come ripartiti nella tabella C;

3.2) 3.000.000 di euro per quota parte degli oneri contrattuali del biennio economico 2006/2007 del personale degli Istituti zooprofilattici sperimentali così come ripartiti nella tabella C;

3.3) 231.500.000 euro per il finanziamento degli Istituti zooprofilattici sperimentali così come ripartiti nella tabella C;

3.4) 140.500.000 euro per il concorso al finanziamento della Croce Rossa Italiana;

3.5) 2.500.000 euro per pagamento delle rate di mutui contratti con la Cassa Depositi e Prestiti;

3.6) 173.010.000 euro per concorso al finanziamento degli specializzandi;

3.7) 2.000.000 di euro per il finanziamento del Centro Nazionale Trapianti;

4. 167.800.000 euro restano accantonati per il finanziamento della medicina penitenziaria, da ripartire successivamente su proposta del Ministro della salute.

Le predette somme sono ripartite tra le Regioni e le Province autonome di Trento e Bolzano secondo le quote riportate nelle tre allegate tabelle che costituiscono parte integrante della presente delibera.

Roma, 5 maggio 2011

Il Presidente: BERLUSCONI

Il Segretario: MICCICHÈ

Registrato alla Corte dei conti il 9 settembre 2011

Ufficio controllo Ministeri economico-finanziari registro n. 9 Economia e finanze, foglio n. 170




TABELLA A

FSN 2010. RIPARTO TRA LE REGIONI DELLE DISPONIBILITA' FINANZIARIE PER IL SERVIZIO SANITARIO NAZIONALE

(finanziamento indistinto dei livelli essenziali di assistenza)

(unità di euro)

REGIONI E P.A.	TOTALE FIBBISOGNO INDISTINTO 2010	Ricavi entrate per la conversione delle entrate dagli enti sanitari	Partecipazione delle regioni e della P.A. all'ambito speciale	Stima RAP 2009 - Dipartimento Politiche Fiscali	Somma Addizionale IRES 2009 - Dipartimento Politiche Fiscali	Interventi straordinari (da cui 1/1000)	Contributo sanitario nazionale	Disponibilità di cassa (per la mobilità)	Mobili e immobili (tra cui Beni Culturali)	Totale disponibilità di cassa (con contributi)	risorse totali per il finanziamento indistinto dei livelli essenziali di assistenza
	(1)	(2)	(3)	(4)	(5)	(6)	(7)	(8)	(9)	(10)	(11)
PIEMONTE	7.776.142.436	167.095.971	116.401.293	2.522.865.023	549.885.000	4.537.296.442		7.509.046.465	7.165.841	7.616.212.306	7.763.308.277
VALLE D'AOSTA	219.456.434	4.341.336		82.070.806	16.645.000	7.171.970.460		96.715.806	-11.205.435	87.510.371	208.253.000
LOMBARDIA	16.697.961.512	344.668.926	384.605.092	7.892.799.127	1.288.503.000	7.171.970.460		16.353.272.597	464.267.997	16.817.540.594	17.162.229.510
P.A. BOLZANO	834.033.772	17.059.039		369.392.642	62.947.000			432.339.642	6.667.892	439.007.534	840.701.664
P.A. TRENTO	885.356.722	17.328.157	500.682.443	303.914.122	63.435.000			367.349.122	-13.619.108	353.730.014	871.740.614
VENETO	8.344.425.632	187.978.900		2.957.272.993	568.520.000	4.630.654.139		8.156.446.732	84.634.655	8.241.081.387	8.429.060.287
FRIULI VENEZIA GIULIA	2.166.502.422	47.484.584	1.196.534.404	767.758.434	152.725.000			920.483.434	28.470.119	948.953.553	2.194.972.641
ILIGURIA	3.029.586.924	62.729.872		758.449.404	156.546.000	2.011.961.648		2.966.857.052	-37.866.396	2.928.990.656	2.991.720.538
EMILIA-ROMAGNA	7.609.849.731	171.855.829		2.899.083.330	557.226.000	3.981.584.572		7.437.893.902	366.754.244	7.804.648.146	7.976.603.975
TOSCANA	6.550.602.607	138.369.056		2.051.761.837	433.124.000	3.927.347.674		6.412.233.511	89.434.745	6.511.668.256	6.640.037.352
UMBRIA	1.575.817.950	34.031.402		352.682.627	90.226.000	1.098.877.921		1.541.786.548	97.222.419	1.639.008.967	1.585.540.389
MARCHE	2.747.377.121	57.467.177		727.928.910	160.598.000	1.801.423.034		9.444.313.137	-32.506.807	2.657.403.137	2.714.870.314
LAZIO	9.606.506.384	162.193.247		3.879.964.949	640.854.000	4.923.594.186		2.270.088.761	-71.662.353	2.198.396.408	9.506.944.612
ABRUZZO	2.311.625.829	41.537.068		452.189.567	115.379.000	1.702.520.154		545.487.070	28.195.729	573.682.799	2.239.933.476
MOLISE	568.439.806	12.952.736		40.952.185	24.699.000	479.636.885		9.438.331.114	-308.212.809	9.130.118.305	9.293.334.136
CAMPANIA	9.501.546.946	163.215.631		1.392.525.313	363.659.000	7.872.146.801		6.742.671.412	-139.981.454	6.602.689.958	6.716.040.859
PUGLIA	6.856.022.310	113.350.898		922.994.485	288.241.000	5.531.435.927		6.742.671.412	-139.981.454	6.602.689.958	6.716.040.859
BASILICATA	1.024.322.510	16.926.354		58.800.102	40.761.000	908.035.054		1.007.396.156	-40.347.687	967.048.469	983.974.823
CALABRIA	3.411.487.659	47.418.594		119.277.339	125.229.000	3.119.562.365		3.364.068.704	-267.492.896	3.106.575.808	3.153.994.802
SICILIA	8.474.621.116	128.094.693	4.161.886.430	1.499.399.226	341.549.000		2.343.701.567	4.184.649.793	-203.787.976	3.980.861.817	8.270.833.140
SARDEGNA	2.843.807.037	45.977.138	2.065.548.078	597.778.821	134.563.000			732.341.621	-67.903.233	664.438.388	2.776.796.837
B. GESU'											149.903.233
A.C.I.S.I.O.M.											38.108.009
TOTALE	103.126.487.900	1.862.577.447	8.427.657.740	30.639.460.842	6.234.273.000	63.498.147.304	2.343.701.567	927.168.873	927.168.873	927.168.873	103.126.487.900

TABELLA B

FSN 2010. RISORSE A DESTINAZIONE VINCOLATA

(unità di euro)

Somme per attività a destinazione vincolata	1.709.992.100
di cui:	
Progetti di piano	1.436.272.100
AIDS	49.063.000
indennità di abbattimento (emerg veterinaria)	40.000.000
Borse studio medici medicina generale	38.735.000
Fondo esclusività personale dirigente del ruolo sanitario	30.152.000
Assistenza a extracomunitari	30.990.000
Med. Penitenziaria comp. trasferite	6.840.000
Prevenzione e cura fibrosi cistica	4.390.000
Provvidenze economiche hanseniani	3.550.000
Accertamenti medico-legali su dipendenti pubblici	70.000.000
Somme per attività non rendicontate dalle Aziende sanitarie	562.510.000
di cui:	
Concorso al finanziamento specializzandi	173.010.000
Finanziamento IZS	231.500.000
Croce Rossa Italiana	140.500.000
Contratto per IZS	10.000.000
Contratto per IZS biennio 2006-2007	3.000.000
Mutui pre-riforma CC.DD.PP	2.500.000
Centro Nazionale Trapianti	2.000.000
Quota finalizzata per il finanziamento della Medicina Penitenziaria (art. 2, comma 283, lett. c), legge n. 244/07)	167.800.000




TABELLA C

FSN 2010. RIPARTO TRA LE REGIONI DI ALCUNE POSTE A DESTINAZIONE VINCOLATA O PER ATTIVITA' NON RENDICONTATE DALLE AZIENDE SANITARIE DELLE DISPONIBILITA' FINANZIARIE PER IL SERVIZIO SANITARIO NAZIONALE

(unità di euro)

REGIONI E P.A.	Risorse totali per il finanziamento indistinto dei livelli essenziali di assistenza (Colonna (1) della tabella A)	Contratto per IZS bienni economici 2002-2003 (art. 3 c. 52, L. 350/03) e 2004-2005 (art. 1 c. 182, L. 266/05)	Medicina penitenziaria (decreto legislativo 230/99)	Integrazione 3 mln di euro per IZS a valere sulle somme per 398 mini-dicui all'art. 3 c. 139, L. 24/07	Totale per cassa	Finanziamento IZZ SS
	(1)	(2)	(3)	(4)	(5)	(6)
PIEMONTE	7.616.212.306	1.003.000	853.000	321.967	7.618.390.273	23.283.400
VALLE D'AOSTA	87.510.371	0	44.000	0	87.554.371	0
LOMBARDIA	16.817.540.584	2.491.000	820.000	706.389	16.821.557.973	48.273.075
P.A. BOLZANO	439.007.534	0	38.000	0	439.045.534	0
P.A. TRENTO	353.730.014	0	48.000	0	353.778.014	0
VENETO	8.241.081.387	1.350.000	363.000	368.269	8.243.162.656	29.086.602
FRULI VENEZIA GIULIA	948.953.553	0	160.000	0	949.113.553	0
LIGURIA	2.928.990.666	0	307.000	0	2.929.297.666	0
EMILIA-ROMAGNA	7.804.648.146	0	510.000	0	7.805.158.146	0
TOSCANA	6.511.668.256	0	391.000	0	6.512.059.256	0
UMBRIA	1.551.508.967	787.000	111.000	205.671	1.552.612.638	17.186.622
MARCHE	2.657.403.137	0	106.000	0	2.657.509.137	0
LAZIO	9.344.751.365	1.103.000	782.000	345.657	9.346.982.022	23.516.077
ABRUZZO	2.198.396.408	875.000	212.000	234.745	2.199.718.153	17.037.117
MOLISE	573.682.799	0	45.000	0	573.727.799	0
CAMPANIA	9.130.118.305	428.000	507.000	110.912	9.131.164.217	18.798.491
PUGLIA	6.602.689.958	529.000	551.000	157.215	6.603.927.173	17.035.104
BASILICATA	967.048.469	0	53.000	0	967.101.469	0
CALABRIA	3.106.575.808	0	190.000	0	3.106.765.808	0
SICILIA	3.980.861.817	721.000	434.000	272.434	3.982.289.251	18.695.655
SARDEGNA	665.291.621	713.000	315.000	276.741	666.596.362	18.587.857
B. GESU'	149.903.233				149.903.233	
A.C.I.S.M.O.M.	38.108.009				38.108.009	
TOTALE	92.715.682.713	10.000.000	6.840.000	3.000.000	92.736.522.713	231.500.000