

S
SICS

Società Italiana di Comunicazione Scientifica e Sanitaria

www.sicseditore.it

Dati invio: target (Welfareink)

Tipologia	Numeriche
Medico Ospedaliero	97.065
Continuità Assistenziale	2.542
Medicina Territoriale	3.929
Medico in Casa di Cura	7.280
Totale	110.816

Dati invio

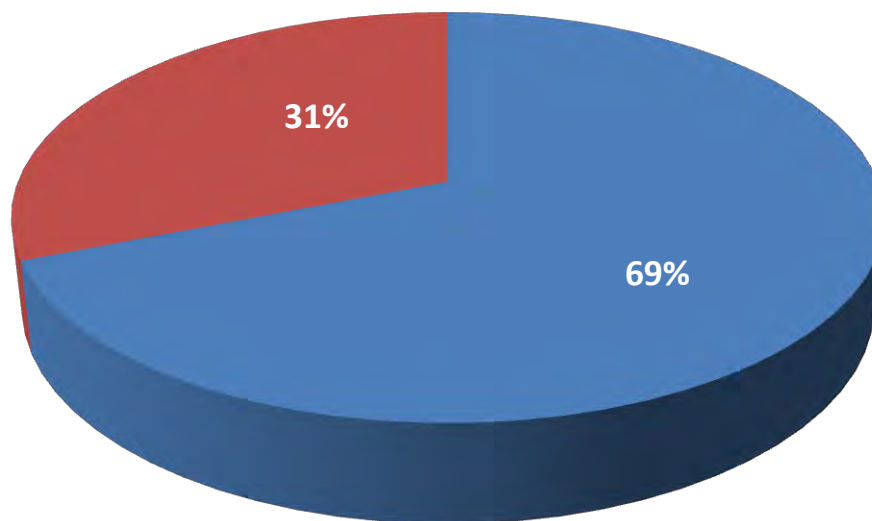
Campagna 10 / 18 settembre

	Totale
Email caricate	110928
Email inviate	110821
Lettura email	22009
Link attivato	10042
Errore durante l'invio	107
Sondaggi completati	6218

Campione	
6.218	
DISTRIBUZIONE per GENERE	
<i>Maschi</i>	4.286
<i>Femmine</i>	1.932

Genere

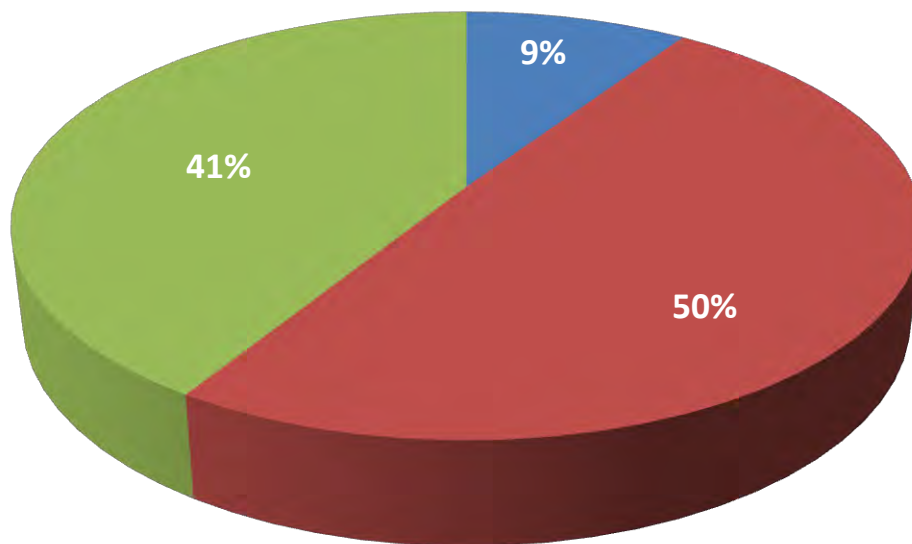
■ Maschi ■ Femmine



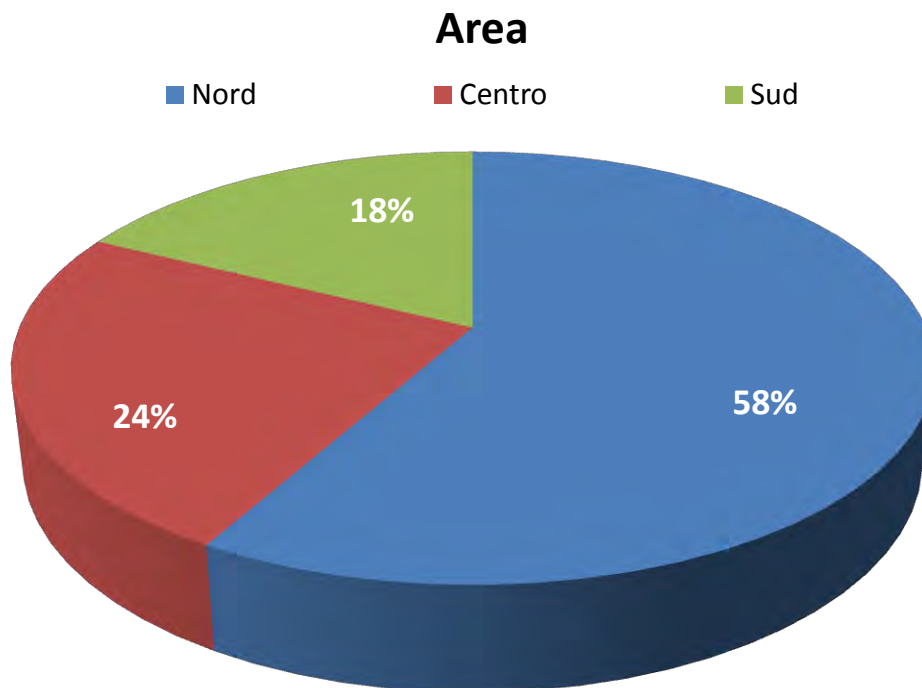
DISTRIBUZIONE per ETA'	
<i>meno di 40 anni</i>	584
<i>tra 40 e 55 anni</i>	3.077
<i>più di 55 anni</i>	2.557

Età

■ meno di 40 anni
 ■ tra 40 e 55 anni
 ■ più di 55 anni



DISTRIBUZIONE per AREA GEOGRAFICA	
<i>Nord</i>	3.617
<i>Centro</i>	1.504
<i>Sud</i>	1.097

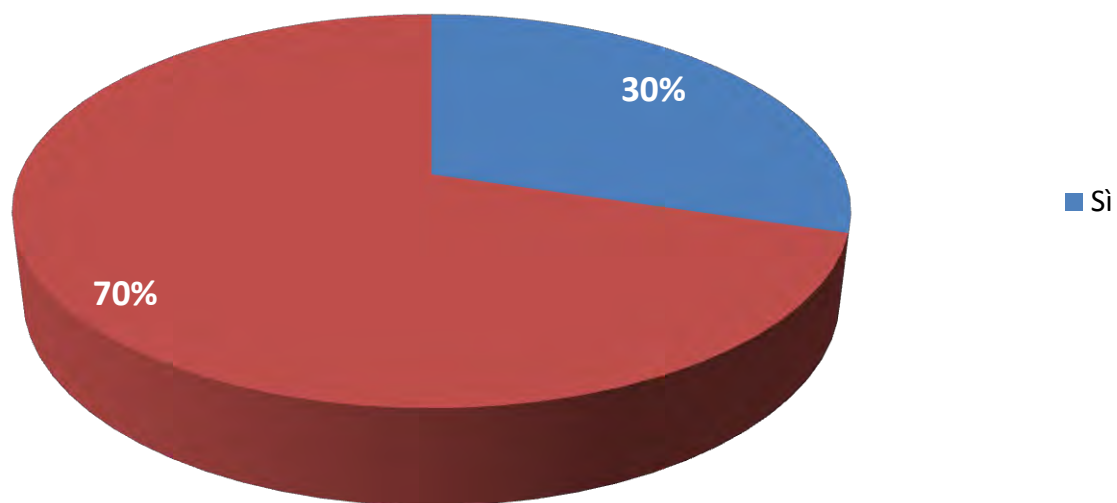


Ritieni che il lavoro, la carriera e la professione di medico rispondano alle tue aspettative rispetto a quando ti sei laureato?

DISTRIBUZIONE GLOBALE

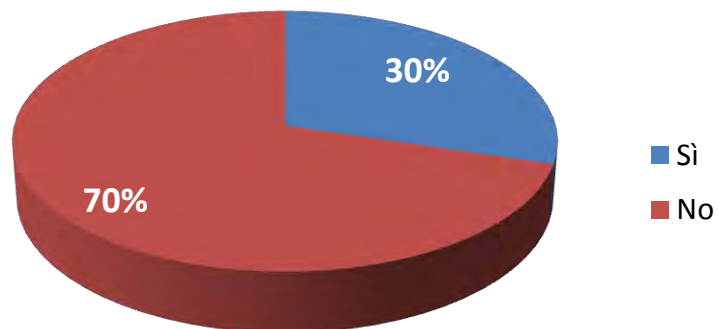
Si	1.848
No	4.370

Globale

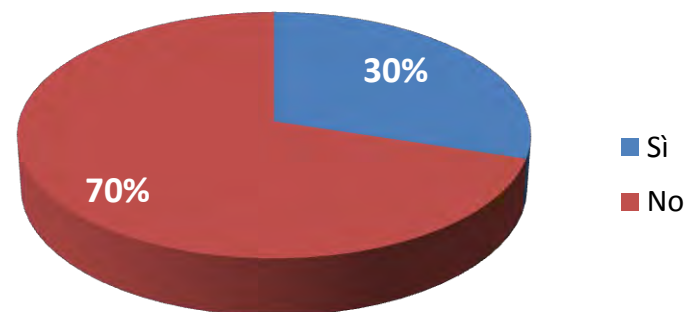


DISTRIBUZIONE per GENERE	
Maschi	
Sì	1.272
No	3.014
Femmine	
Sì	576
No	1.356

Maschi

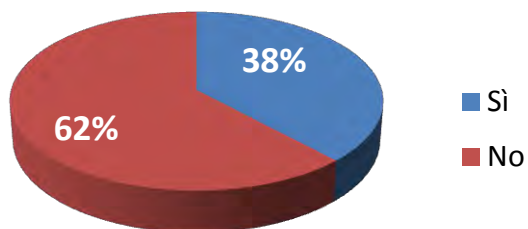


Femmine

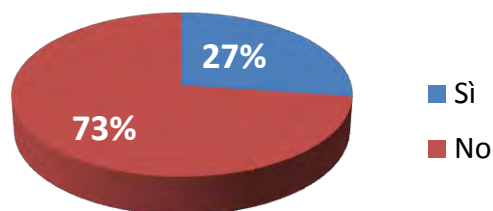


DISTRIBUZIONE per ETA'	
<i>meno di 40 anni</i>	
Sì	222
No	362
<i>tra 40 e 55 anni</i>	
Sì	835
No	2.242
<i>più di 55 anni</i>	
Sì	791
No	1.766

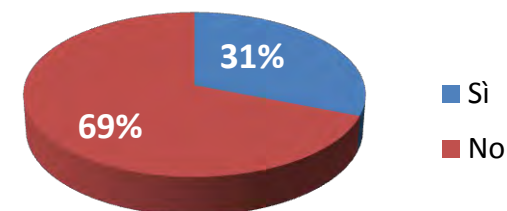
meno di 40 anni



tra 40 e 55 anni



più di 55 anni



DISTRIBUZIONE per AREA GEOGRAFICA	
<i>Nord</i>	
Sì	1.205
No	2.412
<i>Centro</i>	
Sì	365
No	1.139
<i>Sud</i>	
Sì	278
No	819

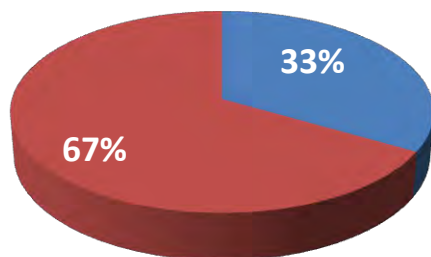


NORD: Area 1: Piemonte, Val d'Aosta, Liguria, Lombardia; + Area 2: Trentino-Alto Adige, Veneto, Friuli-Venezia Giulia, Emilia-Romagna;

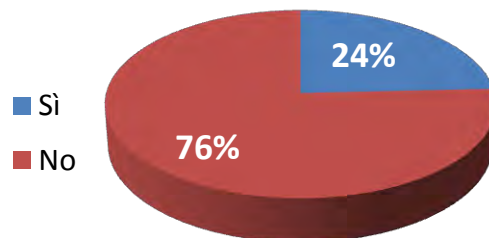
CENTRO Area 3: Toscana, Umbria, Marche, Lazio, Sardegna;

SUD Area 4: Abruzzo, Molise, Puglia, Campania, Basilicata, Calabria, Sicilia

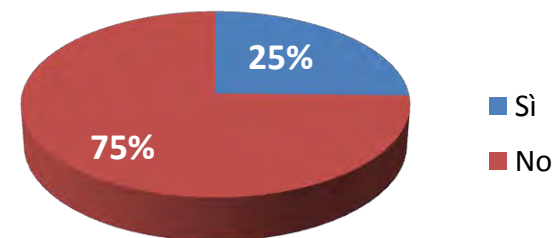
Nord



Centro

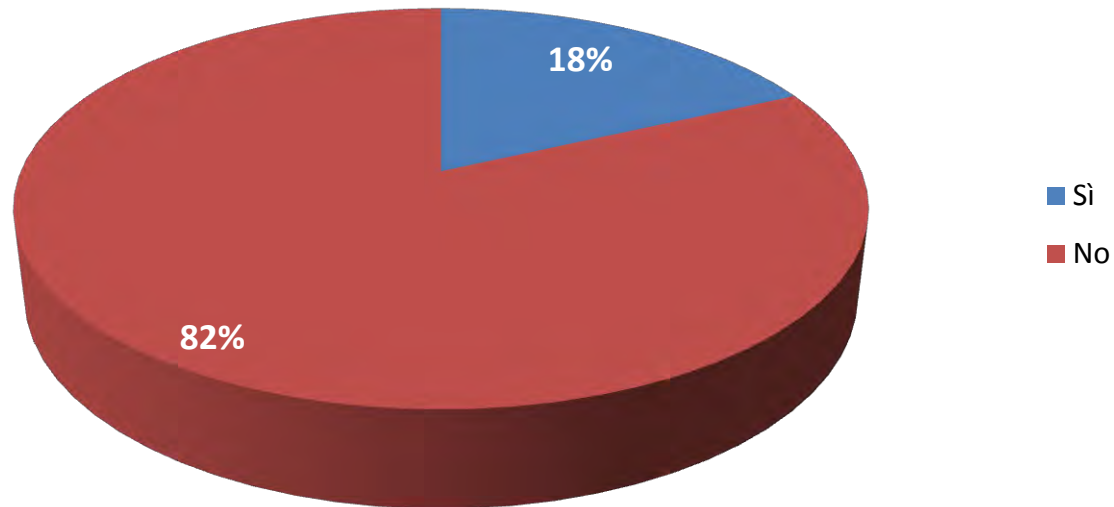


Sud



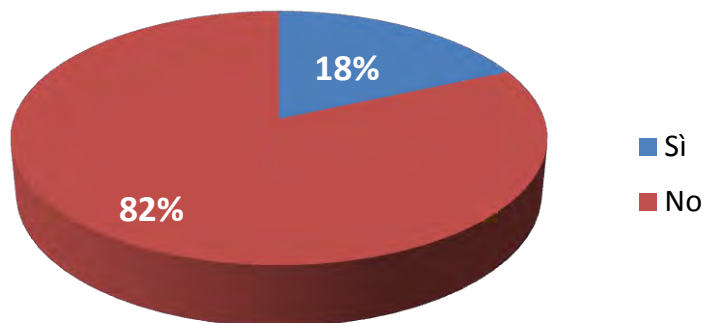
In questi anni di attività professionale la qualità del lavoro è migliorata?	
DISTRIBUZIONE GLOBALE	
Sì	1.126
No	5.092

Globale

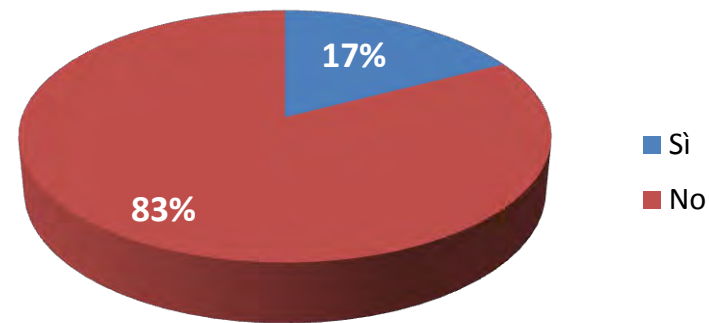


DISTRIBUZIONE per GENERE	
<i>Maschi</i>	
Sì	790
No	3.496
<i>Femmine</i>	
Sì	336
No	1.596

Maschi

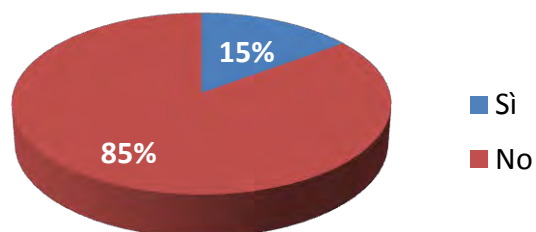


Femmine

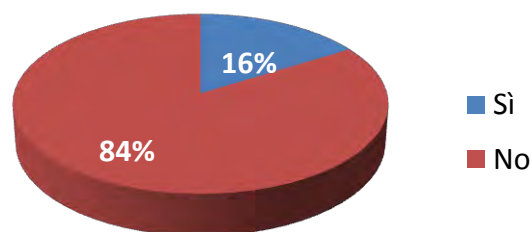


DISTRIBUZIONE per ETA'	
<i>meno di 40 anni</i>	
Sì	87
No	497
<i>tra 40 e 55 anni</i>	
Sì	497
No	2.580
<i>più di 55 anni</i>	
Sì	542
No	2.015

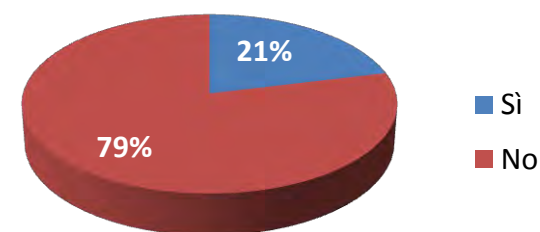
meno di 40 anni



tra 40 e 55 anni

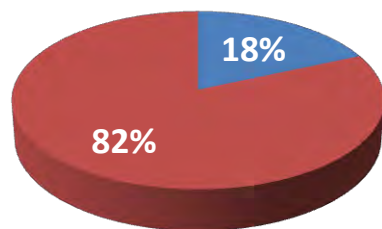


più di 55 anni



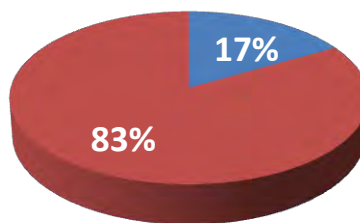
DISTRIBUZIONE per AREA GEOGRAFICA	
Nord	
Sì	666
No	2.951
Centro	
Sì	251
No	1.253
Sud	
Sì	209
No	888

Nord



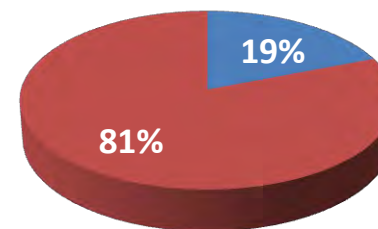
■ Sì
■ No

Centro



■ Sì
■ No

Sud

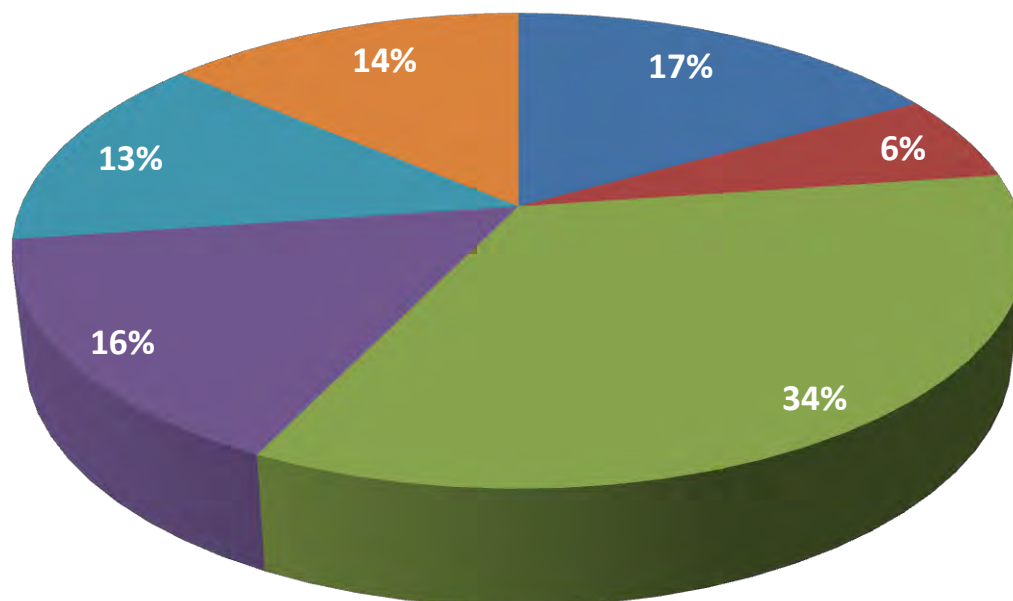


■ Sì
■ No

Il tuo rapporto con il paziente è cambiato (migliorato/peggiorato) nel tempo?

DISTRIBUZIONE GLOBALE	
E' migliorato, essendo basato ancora sul rapporto fiduciario	1.048
E' migliorato, condizionato principalmente dai processi organizzativi della struttura sanitaria	368
E' peggiorato, a causa della diffidenza dei pazienti verso i medici, e per inefficienze organizzative delle strutture	2.140
E' peggiorato, a causa di oneri economici e complicazioni burocratiche	969
E' peggiorato, a causa di campagne mediatiche in tema di malasanità	838
Non è cambiato	855
Totale	6.218

Risposte



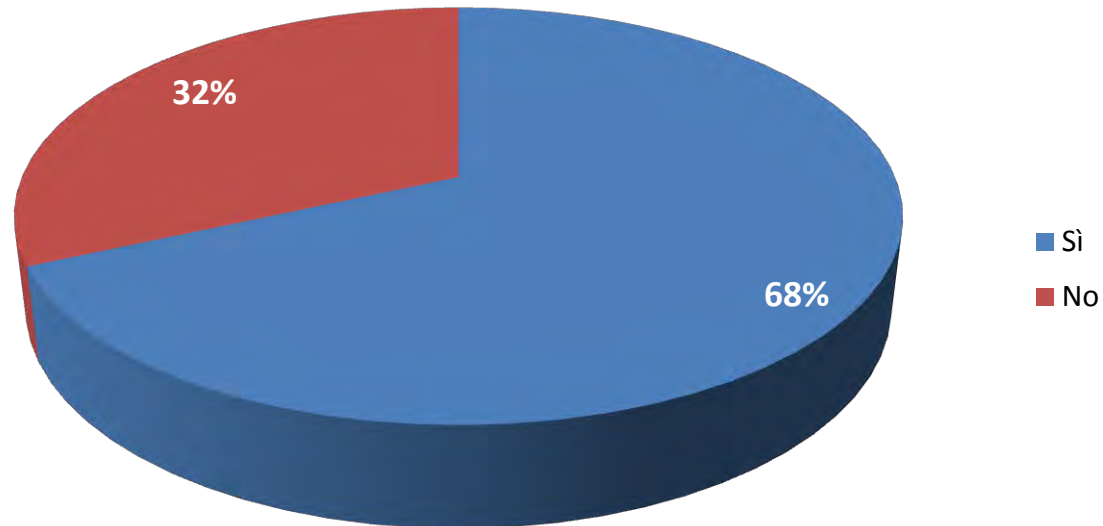
- E' migliorato, essendo basato ancora sul rapporto fiduciario
- E' migliorato, condizionato principalmente dai processi organizzativi della struttura sanitaria
- E' peggiorato, a causa della diffidenza dei pazienti verso i medici, e per inefficienze organizzative delle strutture
- E' peggiorato, a causa di oneri economici e complicazioni burocratiche
- E' peggiorato, a causa di campagne mediatiche in tema di malasanità
- Non è cambiato

Ti senti sufficientemente autonomo nei processi decisionali dell'attività lavorativa?

DISTRIBUZIONE GLOBALE

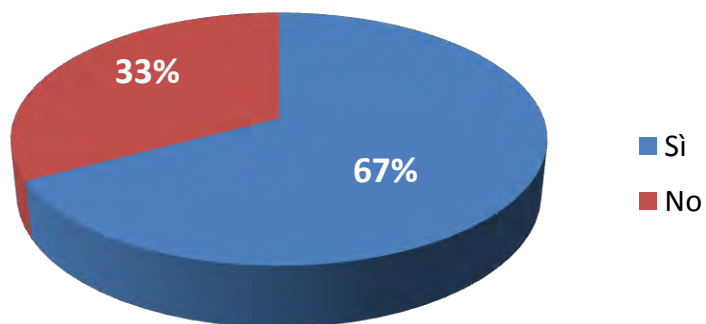
Sì	4.246
No	1.972

Globale

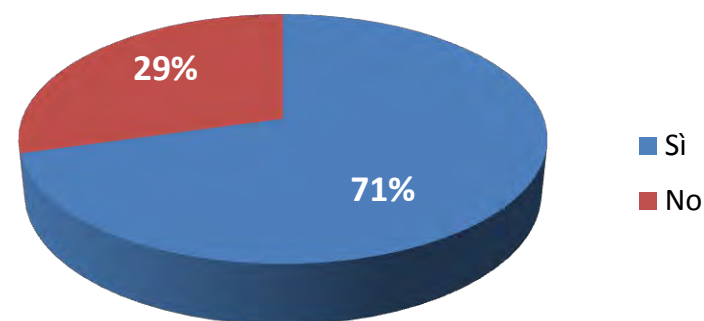


DISTRIBUZIONE per GENERE	
<i>Maschi</i>	
Sì	2.882
No	1.404
<i>Femmine</i>	
Sì	1.364
No	568

Maschi

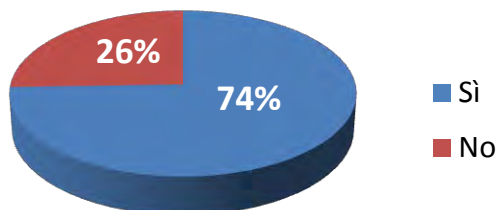


Femmine

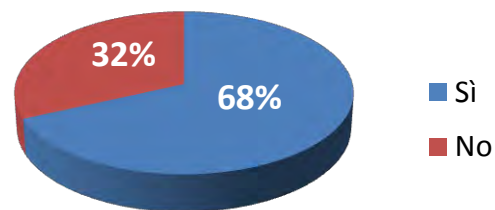


DISTRIBUZIONE per ETA'	
<i>meno di 40 anni</i>	
Sì	435
No	149
<i>tra 40 e 55 anni</i>	
Sì	2.099
No	978
<i>più di 55 anni</i>	
Sì	1.712
No	845

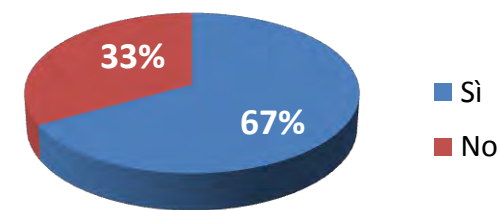
meno di 40 anni



tra 40 e 55 anni

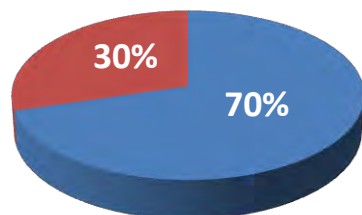


più di 55 anni



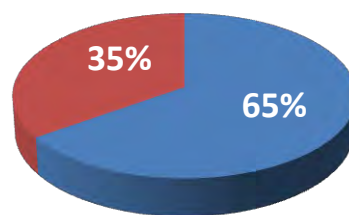
DISTRIBUZIONE per AREA GEOGRAFICA	
Nord	
Sì	2.546
No	1.071
Centro	
Sì	980
No	524
Sud	
Sì	720
No	377

Nord



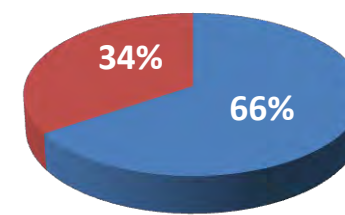
■ Sì
■ No

Centro



■ Sì
■ No

Sud

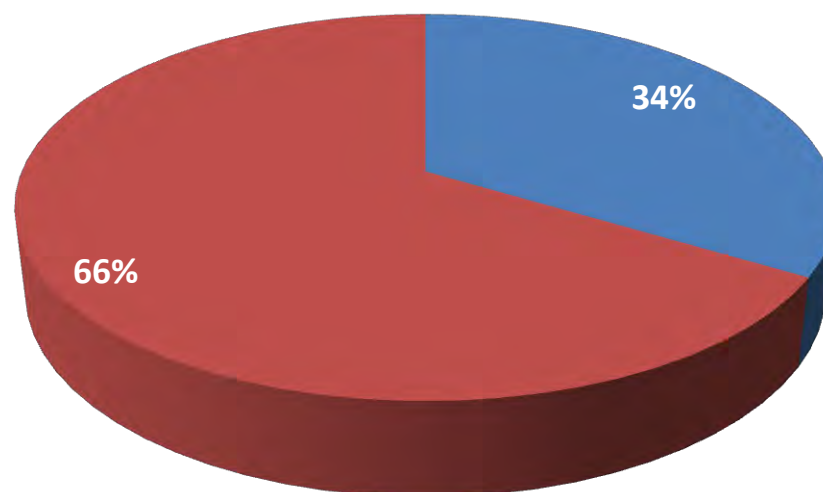


■ Sì
■ No

Rispetto alle altre professioni sanitarie come valuti la tua autonomia nelle scelte?	
DISTRIBUZIONE GLOBALE	
Condizionato	2.089
Sufficientemente autonomo	4.129

Globale

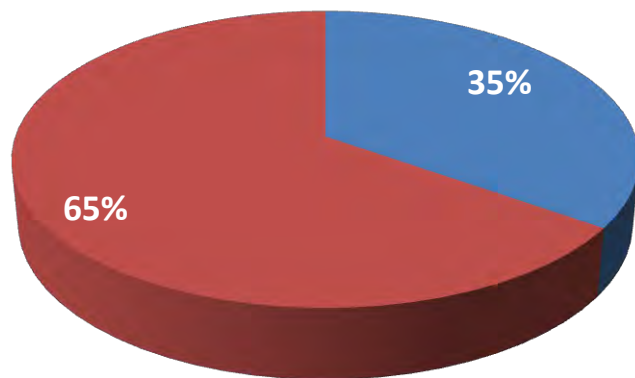
■ Condizionato ■ Sufficientemente autonomo



DISTRIBUZIONE per GENERE	
Maschi	
Condizionato	1.491
Sufficientemente autonomo	2.795
Femmine	
Condizionato	598
Sufficientemente autonomo	1.334

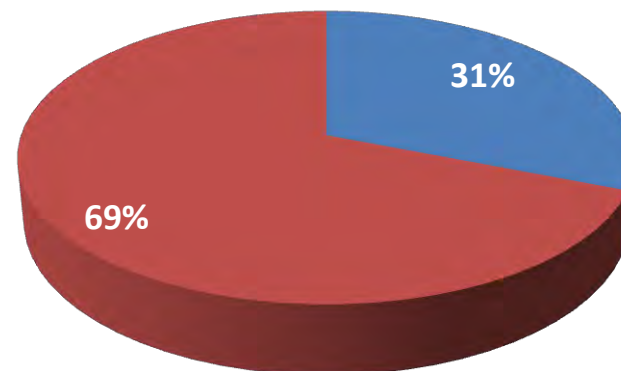
Maschi

■ Condizionato ■ Sufficientemente autonomo



Femmine

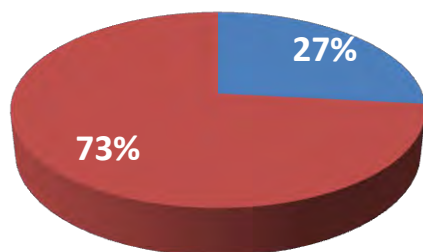
■ Condizionato ■ Sufficientemente autonomo



DISTRIBUZIONE per ETA'	
<i>meno di 40 anni</i>	
Condizionato	156
Sufficientemente autonomo	428
<i>tra 40 e 55 anni</i>	
Condizionato	1.070
Sufficientemente autonomo	2.007
<i>più di 55 anni</i>	
Condizionato	863
Sufficientemente autonomo	1.694

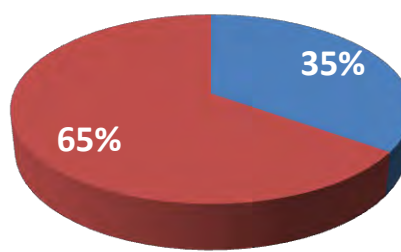
meno di 40 anni

- Condizionato
- Sufficientemente autonomo



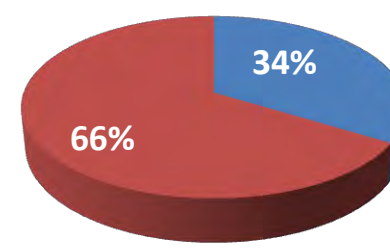
tra 40 e 55 anni

- Condizionato
- Sufficientemente autonomo



più di 55 anni

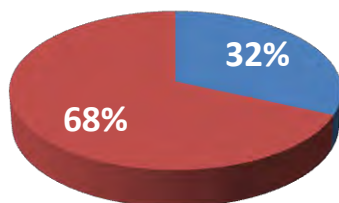
- Condizionato
- Sufficientemente autonomo



DISTRIBUZIONE per AREA GEOGRAFICA	
<i>Nord</i>	
Condizionato	1.147
Sufficientemente autonomo	2.470
<i>Centro</i>	
Condizionato	552
Sufficientemente autonomo	952
<i>Sud</i>	
Condizionato	390
Sufficientemente autonomo	707

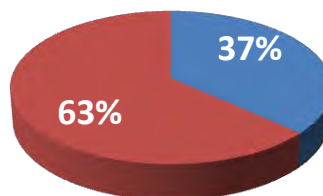
Nord

- Condizionato
- Sufficientemente autonomo



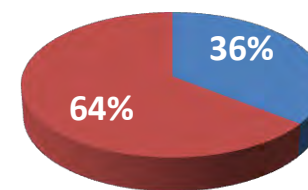
Centro

- Condizionato
- Sufficientemente autonomo



Sud

- Condizionato
- Sufficientemente autonomo



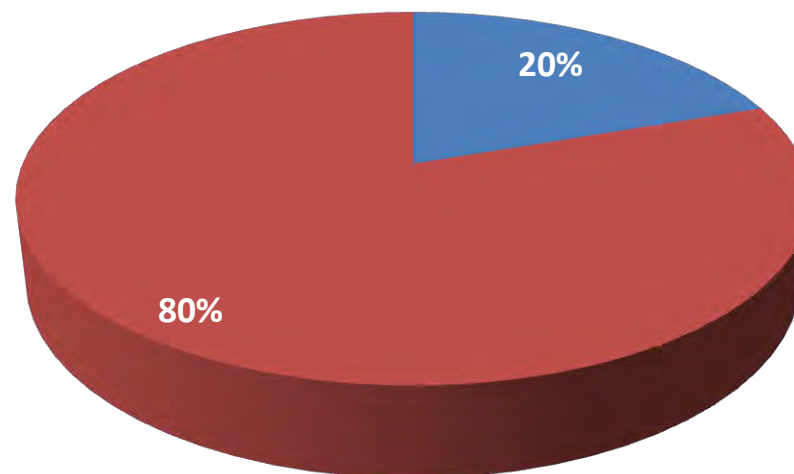
Il rapporto con le altre professioni sanitarie e':

DISTRIBUZIONE GLOBALE

Conflittuale	1.225
Di natura collaborativa	4.993

Globale

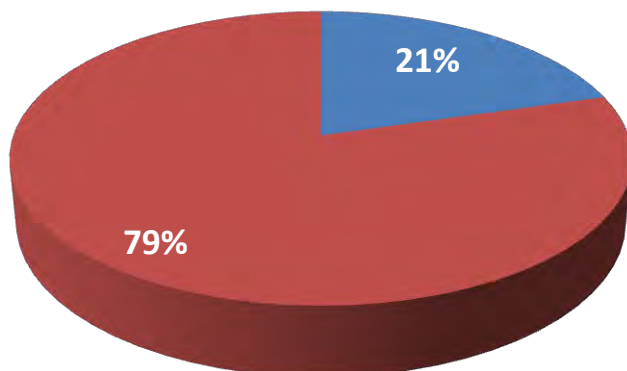
■ Conflittuale ■ Di natura collaborativa



DISTRIBUZIONE per GENERE	
<i>Maschi</i>	
Conflittuale	879
Di natura collaborativa	3.407
<i>Femmine</i>	
Conflittuale	346
Di natura collaborativa	1.586

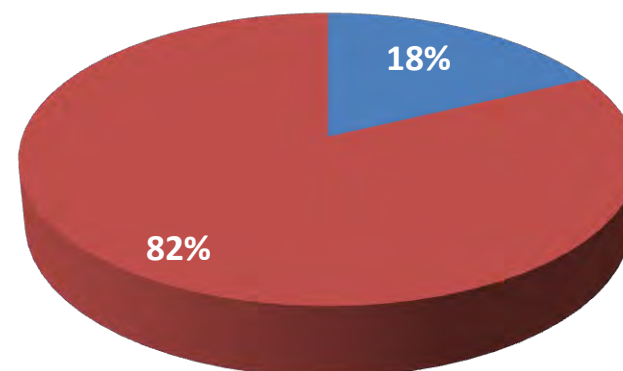
Maschi

■ Conflittuale ■ Di natura collaborativa



Femmine

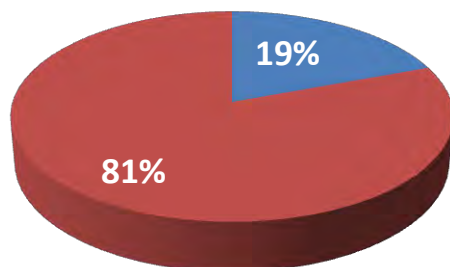
■ Conflittuale ■ Di natura collaborativa



DISTRIBUZIONE per ETA'	
<i>meno di 40 anni</i>	
Conflittuale	113
Di natura collaborativa	471
<i>tra 40 e 55 anni</i>	
Conflittuale	615
Di natura collaborativa	2.462
<i>più di 55 anni</i>	
Conflittuale	497
Di natura collaborativa	2.060

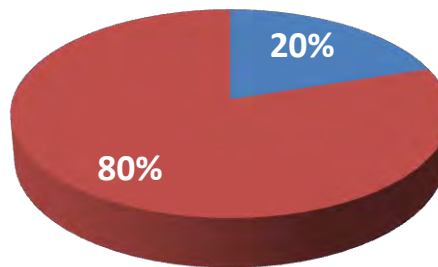
meno di 40 anni

■ Conflittuale ■ Di natura collaborativa



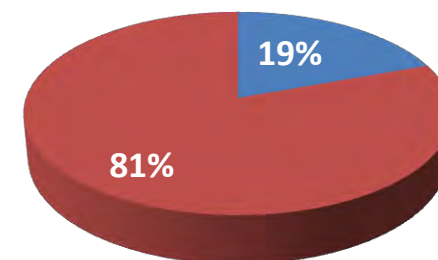
tra 40 e 55 anni

■ Conflittuale ■ Di natura collaborativa



più di 55 anni

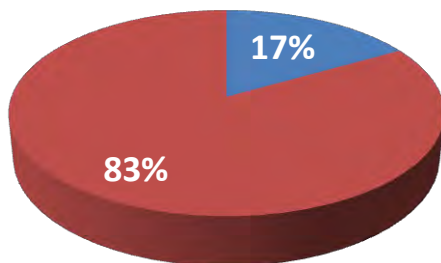
■ Conflittuale
■ Di natura collaborativa



DISTRIBUZIONE per AREA GEOGRAFICA	
Nord	
Conflittuale	606
Di natura collaborativa	3.011
Centro	
Conflittuale	362
Di natura collaborativa	1.142
Sud	
Conflittuale	257
Di natura collaborativa	840

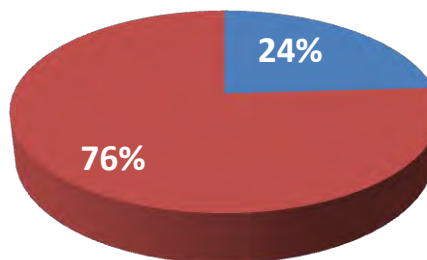
Nord

■ Conflittuale ■ Di natura collaborativa



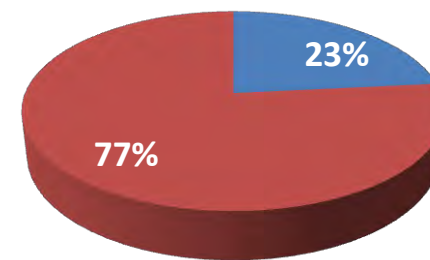
Centro

■ Conflittuale
■ Di natura collaborativa



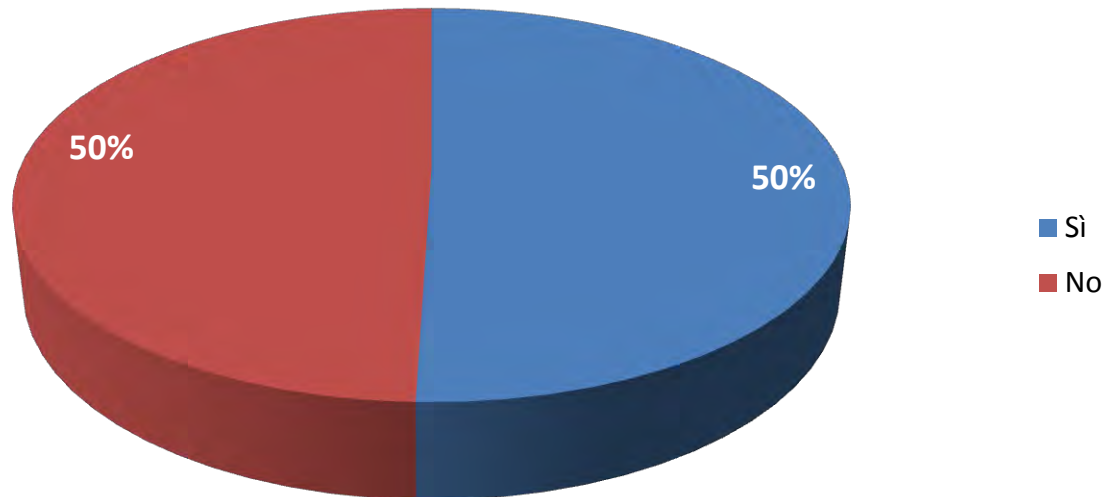
Sud

■ Conflittuale
■ Di natura collaborativa



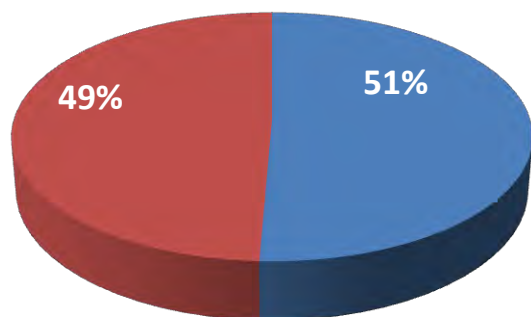
Ti senti professionalmente gratificato nel lavoro che fai?	
DISTRIBUZIONE GLOBALE	
Sì	3.140
No	3.078

Globale



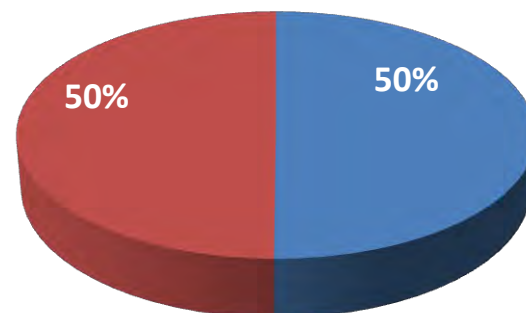
DISTRIBUZIONE per GENERE	
Maschi	
Sì	2.172
No	2.114
Femmine	
Sì	968
No	964

Maschi



■ Sì
■ No

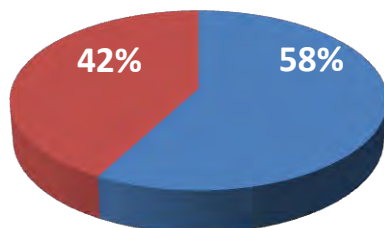
Femmine



■ Sì
■ No

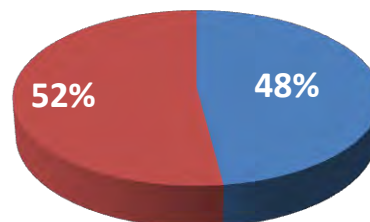
DISTRIBUZIONE per ETA'	
<i>meno di 40 anni</i>	
Sì	338
No	246
<i>tra 40 e 55 anni</i>	
Sì	1.475
No	1.602
<i>più di 55 anni</i>	
Sì	1.327
No	1.230

meno di 40 anni



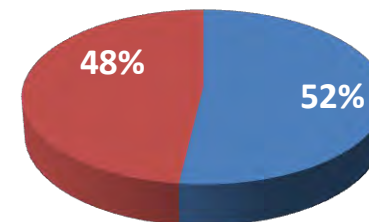
■ Sì
■ No

tra 40 e 55 anni



■ Sì
■ No

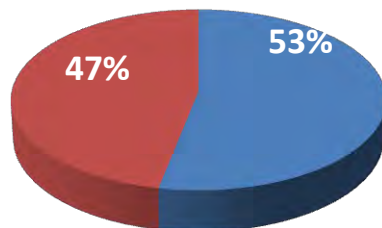
più di 55 anni



■ Sì
■ No

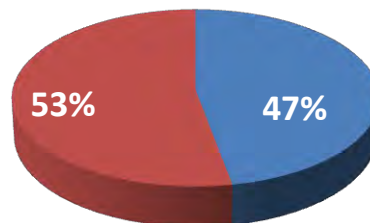
DISTRIBUZIONE per AREA GEOGRAFICA	
Nord	
Sì	1.921
No	1.696
Centro	
Sì	708
No	796
Sud	
Sì	511
No	586

Nord



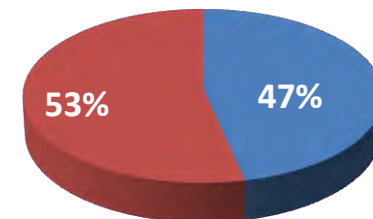
■ Sì
■ No

Centro



■ Sì
■ No

Sud

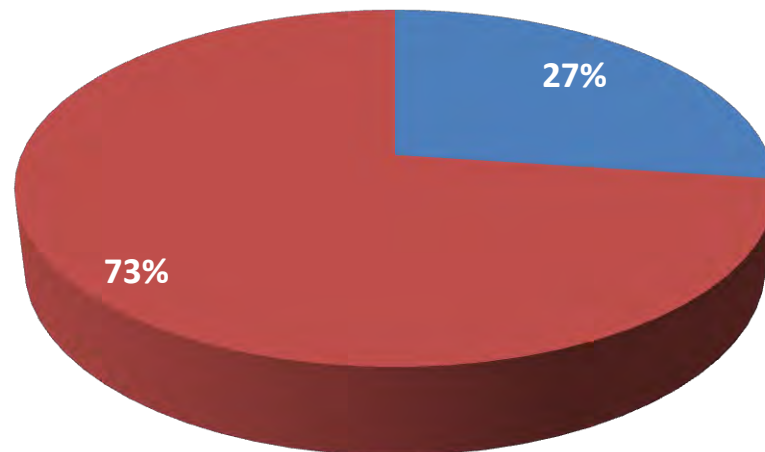


■ Sì
■ No

Ritieni che il Tuo lavoro sia:	
DISTRIBUZIONE GLOBALE	
Professionalmente riconosciuto e gratificato	1.688
Solo burocratizzato nell'ottica degli adempimenti di natura legislativa e gestionale	4.530

Globale

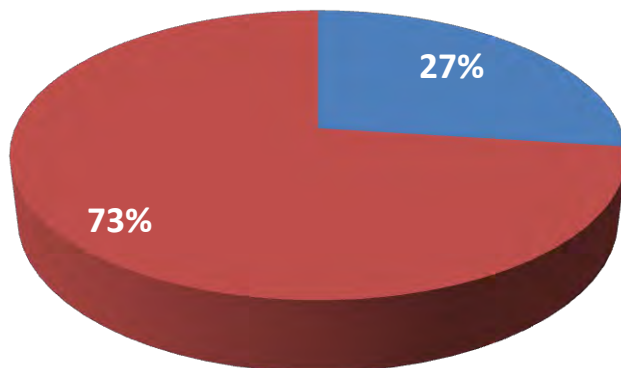
- Professionalmente riconosciuto e gratificato
- Solo burocratizzato nell'ottica degli adempimenti di natura legislativa e gestionale



DISTRIBUZIONE per GENERE	
Maschi	
Professionalmente riconosciuto e gratificato	1.159
Solo burocratizzato nell'ottica degli adempimenti di natura legislativa e gestionale	3.127
Femmine	
Professionalmente riconosciuto e gratificato	529
Solo burocratizzato nell'ottica degli adempimenti di natura legislativa e gestionale	1.403

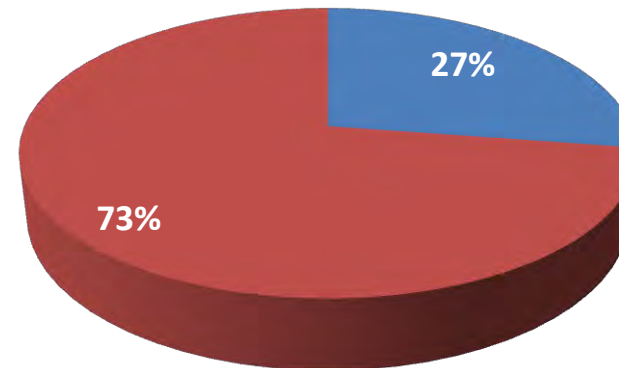
Maschi

- Professionalmente riconosciuto e gratificato
- Solo burocratizzato nell'ottica degli adempimenti di natura legislativa e gestionale



Femmine

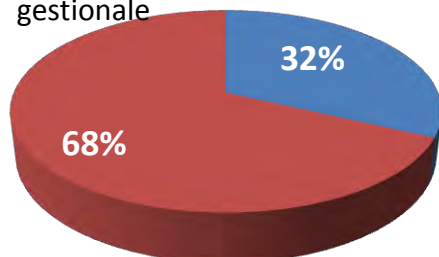
- Professionalmente riconosciuto e gratificato
- Solo burocratizzato nell'ottica degli adempimenti di natura legislativa e gestionale



DISTRIBUZIONE per ETA'	
<i>meno di 40 anni</i>	
Professionalmente riconosciuto e gratificato	187
Solo burocratizzato nell'ottica degli adempimenti di natura legislativa e gestionale	397
<i>tra 40 e 55 anni</i>	
Professionalmente riconosciuto e gratificato	774
Solo burocratizzato nell'ottica degli adempimenti di natura legislativa e gestionale	2.303
<i>più di 55 anni</i>	
Professionalmente riconosciuto e gratificato	727
Solo burocratizzato nell'ottica degli adempimenti di natura legislativa e gestionale	1.830

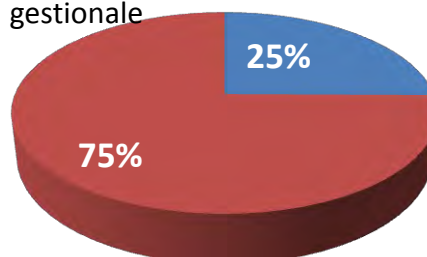
meno di 40 anni

- Professionalmente riconosciuto e gratificato
- Solo burocratizzato nell'ottica degli adempimenti di natura legislativa e gestionale



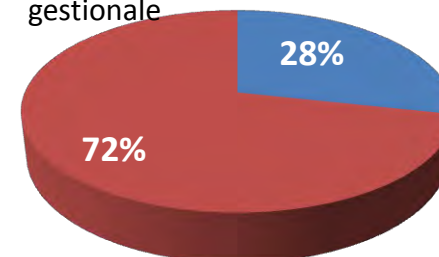
tra 40 e 55 anni

- Professionalmente riconosciuto e gratificato
- Solo burocratizzato nell'ottica degli adempimenti di natura legislativa e gestionale



più di 55 anni

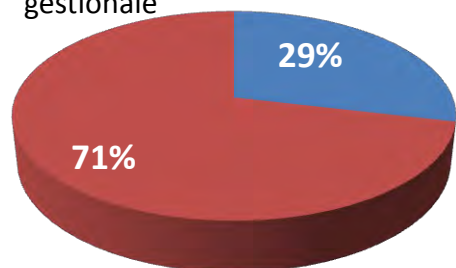
- Professionalmente riconosciuto e gratificato
- Solo burocratizzato nell'ottica degli adempimenti di natura legislativa e gestionale



DISTRIBUZIONE per AREA GEOGRAFICA	
Nord	
Professionalmente riconosciuto e gratificato	1.037
Solo burocratizzato nell'ottica degli adempimenti di natura legislativa e gestionale	2.580
Centro	
Professionalmente riconosciuto e gratificato	376
Solo burocratizzato nell'ottica degli adempimenti di natura legislativa e gestionale	1.128
Sud	
Professionalmente riconosciuto e gratificato	275
Solo burocratizzato nell'ottica degli adempimenti di natura legislativa e gestionale	822

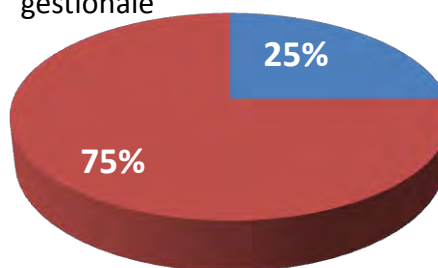
Nord

- Professionalmente riconosciuto e gratificato
- Solo burocratizzato nell'ottica degli adempimenti di natura legislativa e gestionale



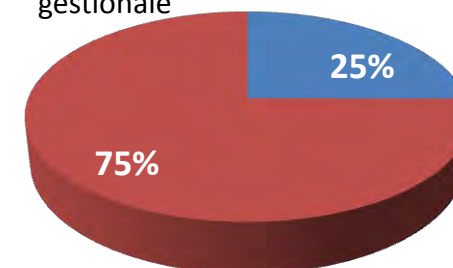
Centro

- Professionalmente riconosciuto e gratificato
- Solo burocratizzato nell'ottica degli adempimenti di natura legislativa e gestionale



Sud

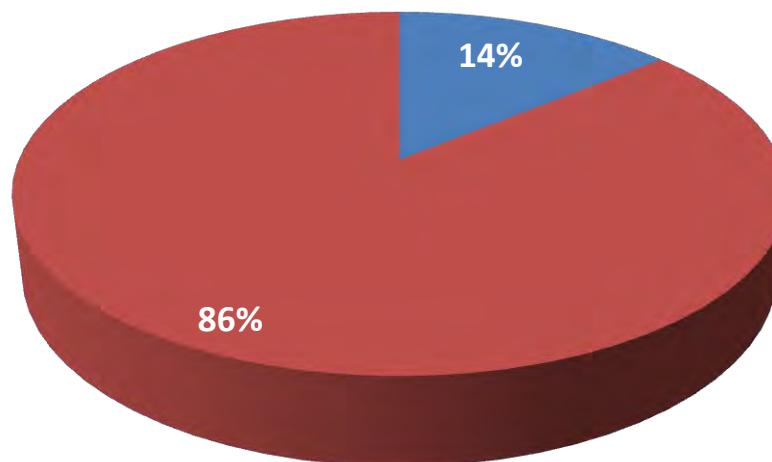
- Professionalmente riconosciuto e gratificato
- Solo burocratizzato nell'ottica degli adempimenti di natura legislativa e gestionale



Ritieni che il Medico del Ssn sia inquadrato come:	
DISTRIBUZIONE GLOBALE	
Un professionista per il quale la carriera e l'attività siano legate alla capacità tecnica e professionali	868
Un qualsiasi Dirigente pubblico per il quale prevalgono gli aspetti gestionali	5.350

Globale

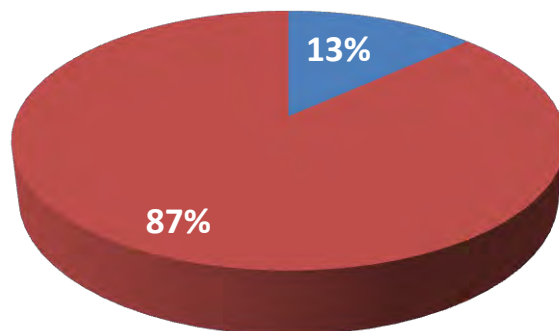
- Un professionista per il quale la carriera e l'attività siano legate alla capacità tecnica e professionali
- Un qualsiasi Dirigente pubblico per il quale prevalgono gli aspetti gestionali



DISTRIBUZIONE per GENERE	
Maschi	
Un professionista per il quale la carriera e l'attività siano legate alla capacità tecnica e professionali	568
Un qualsiasi Dirigente pubblico per il quale prevalgono gli aspetti gestionali	3.718
Femmine	
Un professionista per il quale la carriera e l'attività siano legate alla capacità tecnica e professionali	300
Un qualsiasi Dirigente pubblico per il quale prevalgono gli aspetti gestionali	1.632

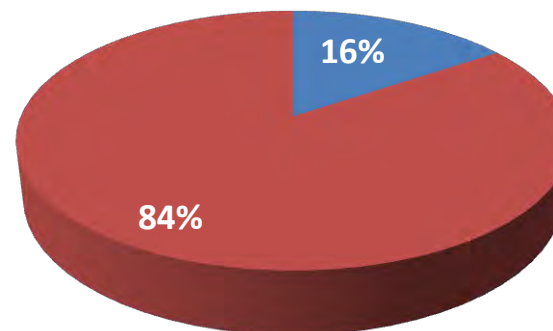
Maschi

- Un professionista per il quale la carriera e l'attività siano legate alla capacità tecnica e professionali
- Un qualsiasi Dirigente pubblico per il quale prevalgono gli aspetti gestionali



Femmine

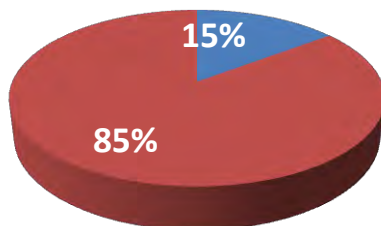
- Un professionista per il quale la carriera e l'attività siano legate alla capacità tecnica e professionali
- Un qualsiasi Dirigente pubblico per il quale prevalgono gli aspetti gestionali



DISTRIBUZIONE per ETA'	
<i>meno di 40 anni</i>	
Un professionista per il quale la carriera e l'attività siano legate alla capacità tecnica e professionali	109
Un qualsiasi Dirigente pubblico per il quale prevalgono gli aspetti gestionali	475
<i>tra 40 e 55 anni</i>	
Un professionista per il quale la carriera e l'attività siano legate alla capacità tecnica e professionali	388
Un qualsiasi Dirigente pubblico per il quale prevalgono gli aspetti gestionali	2.689
<i>più di 55 anni</i>	
Un professionista per il quale la carriera e l'attività siano legate alla capacità tecnica e professionali	371
Un qualsiasi Dirigente pubblico per il quale prevalgono gli aspetti gestionali	2.186

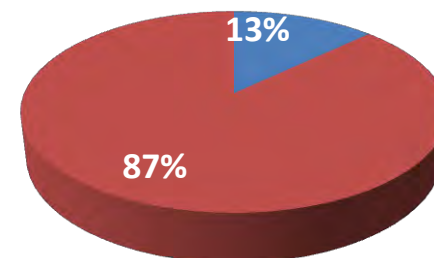
Nord

- Un professionista per il quale la carriera e l'attività siano legate alla capacità tecnica e professionali
- Un qualsiasi Dirigente pubblico per il quale prevalgono gli aspetti gestionali



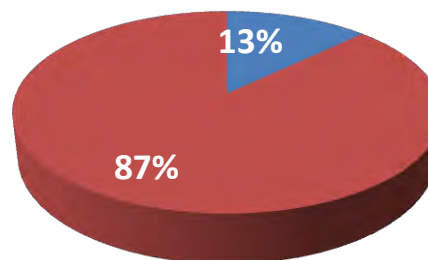
Sud

- Un professionista per il quale la carriera e l'attività siano legate alla capacità tecnica e professionali
- Un qualsiasi Dirigente pubblico per il quale prevalgono gli aspetti gestionali



Centro

- Un professionista per il quale la carriera e l'attività siano legate alla capacità tecnica e professionali
- Un qualsiasi Dirigente pubblico per il quale prevalgono gli aspetti gestionali

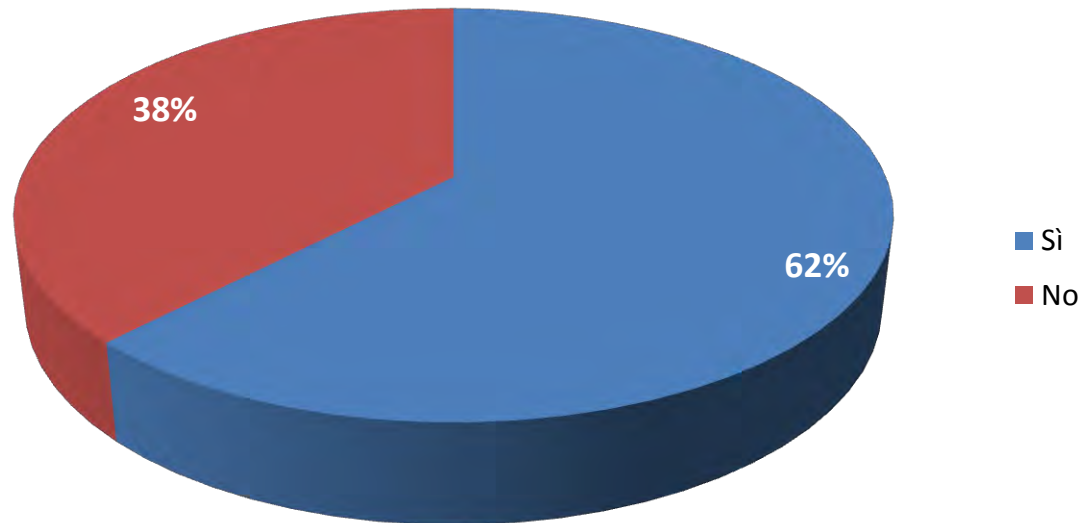


Ritieni che la struttura sanitaria dove lavori sia sensibile al problema della sicurezza delle cure?

DISTRIBUZIONE GLOBALE

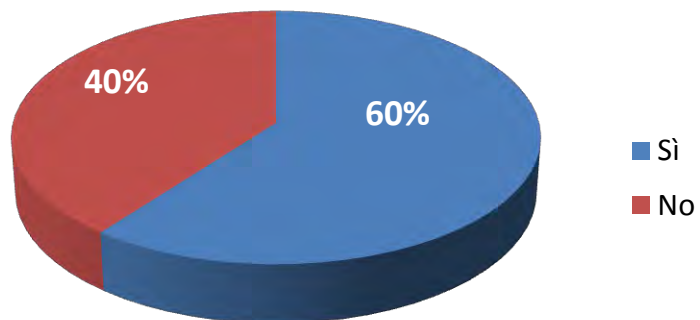
Sì	3.870
No	2.348

Globale

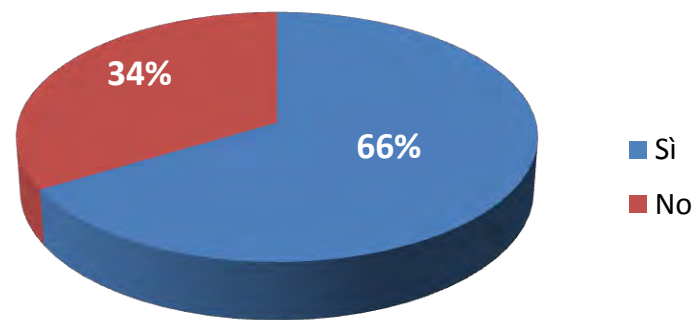


DISTRIBUZIONE per GENERE	
Maschi	
Sì	2.586
No	1.700
Femmine	
Sì	1.284
No	648

Maschi



Femmine

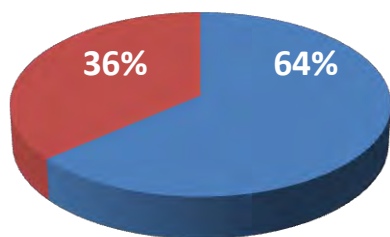


DISTRIBUZIONE per ETA'	
<i>meno di 40 anni</i>	
Si	372
No	212
<i>tra 40 e 55 anni</i>	
Si	1.936
No	1.141
<i>più di 55 anni</i>	
Si	1.562
No	995

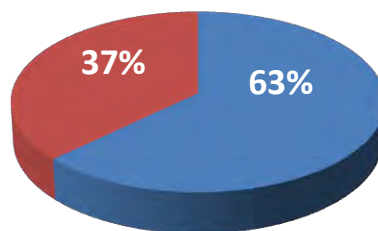
meno di 40 anni

tra 40 e 55 anni

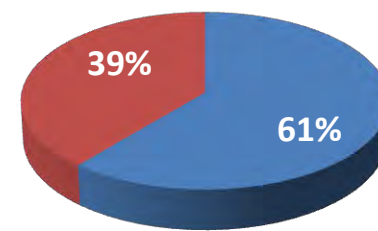
più di 55 anni



■ Si
■ No



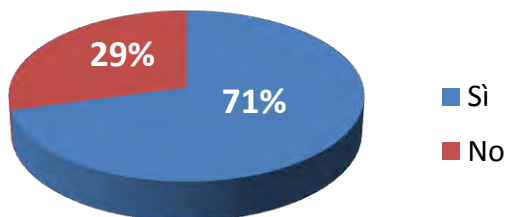
■ Si
■ No



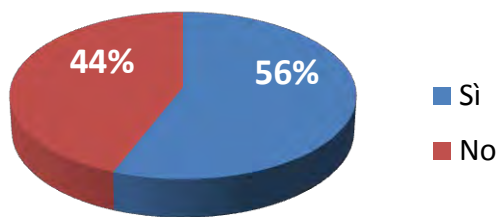
■ Si
■ No

DISTRIBUZIONE per AREA GEOGRAFICA	
Nord	
Si	2.559
No	1.058
Centro	
Si	842
No	662
Sud	
Si	469
No	628

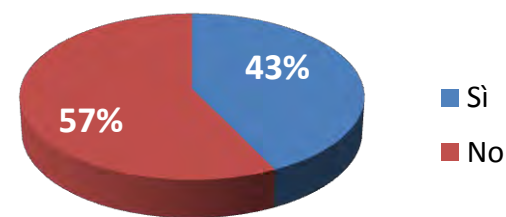
Nord



Centro



Sud

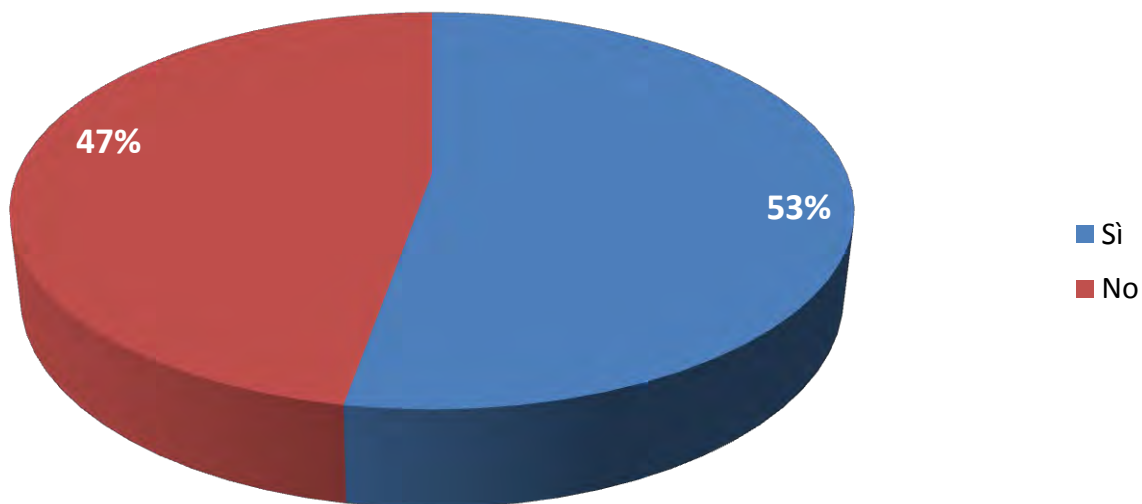


Ritieni che le tecnologie sanitarie in dotazione nella struttura dove lavori siano adeguate alle Tue necessità ed ai bisogni dei pazienti?

DISTRIBUZIONE GLOBALE

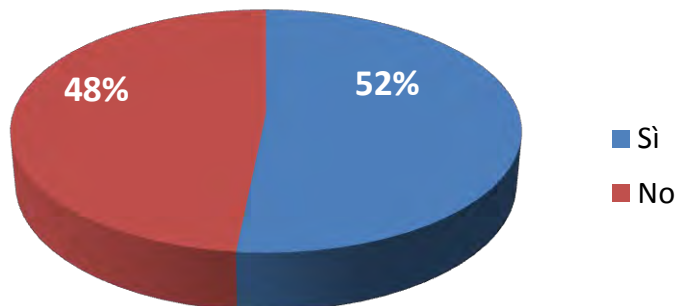
Si	3.282
No	2.936

Globale

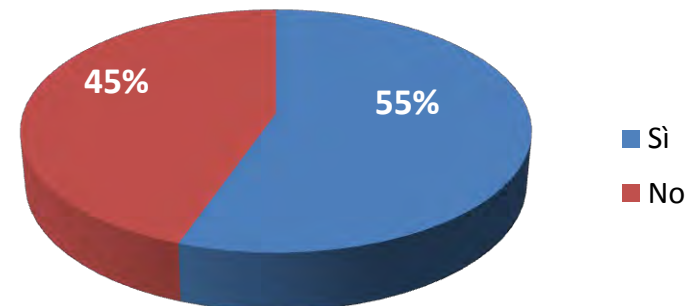


DISTRIBUZIONE per GENERE	
<i>Maschi</i>	
Si	2.212
No	2.074
<i>Femmine</i>	
Si	1.070
No	862

Maschi

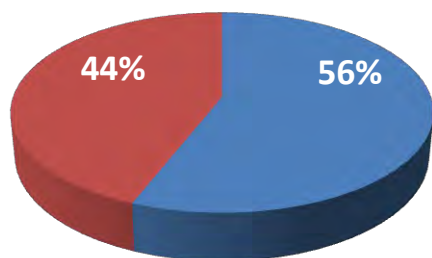


Femmine



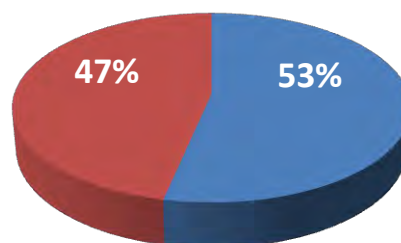
DISTRIBUZIONE per ETA'	
<i>meno di 40 anni</i>	
Sì	327
No	257
<i>tra 40 e 55 anni</i>	
Sì	1.642
No	1.435
<i>più di 55 anni</i>	
Sì	1.313
No	1.244

meno di 40 anni



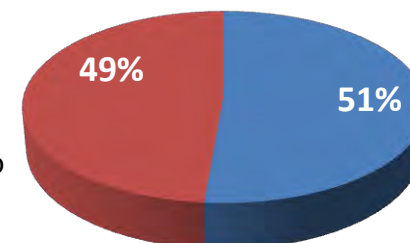
■ Sì
■ No

tra 40 e 55 anni



■ Sì
■ No

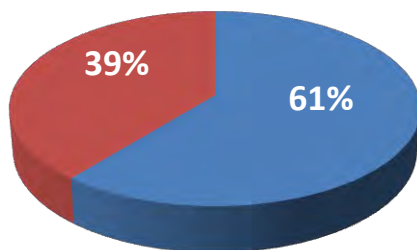
più di 55 anni



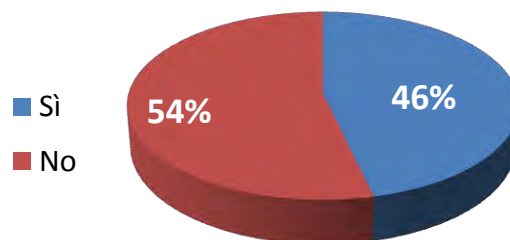
■ Sì
■ No

DISTRIBUZIONE per AREA GEOGRAFICA	
Nord	
Si	2.201
No	1.416
Centro	
Si	697
No	807
Sud	
Si	384
No	713

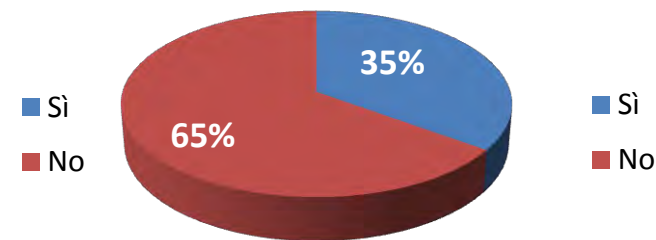
Nord



Centro

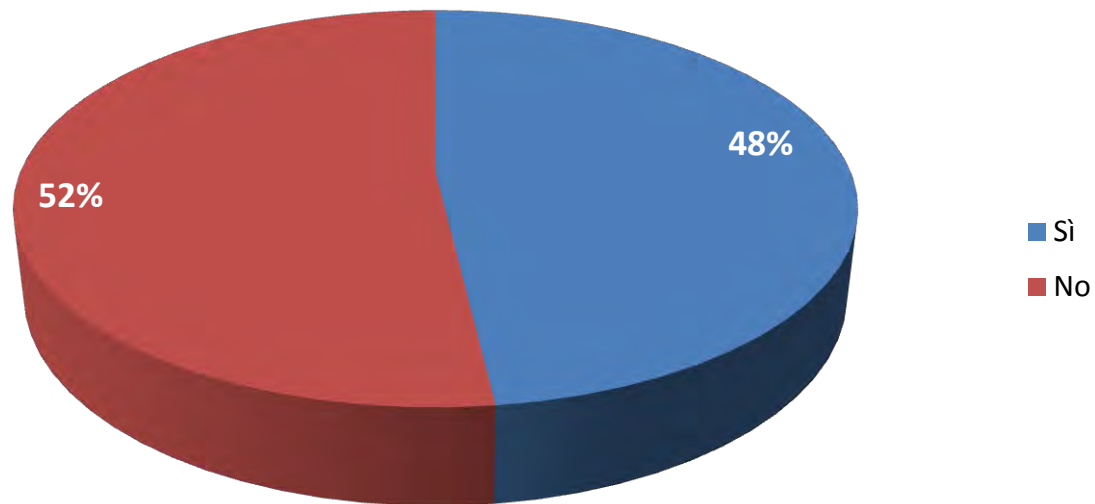


Sud



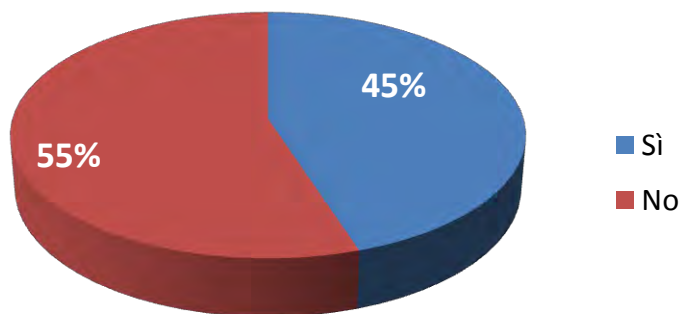
Ritieni che la struttura sanitaria dove lavori sia sensibile alla formazione continua del personale?	
DISTRIBUZIONE GLOBALE	
Sì	2.992
No	3.226

Globale

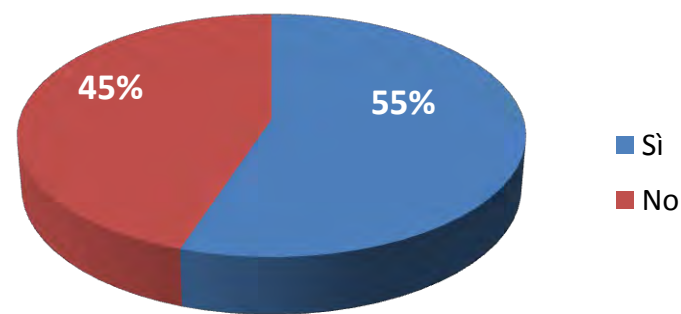


DISTRIBUZIONE per GENERE	
<i>Maschi</i>	
Sì	1.927
No	2.359
<i>Femmine</i>	
Sì	1.065
No	867

Maschi

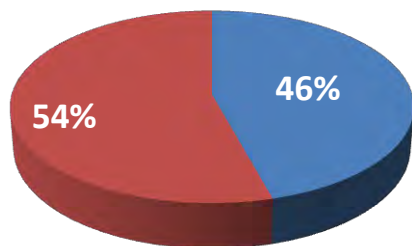


Femmine

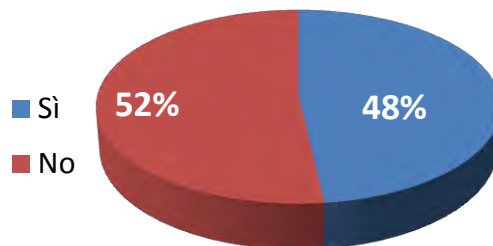


DISTRIBUZIONE per ETA'	
<i>meno di 40 anni</i>	
Sì	267
No	317
<i>tra 40 e 55 anni</i>	
Sì	1.483
No	1.594
<i>più di 55 anni</i>	
Sì	1.242
No	1.315

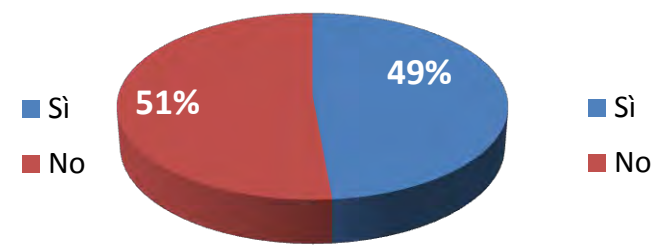
meno di 40 anni



tra 40 e 55 anni

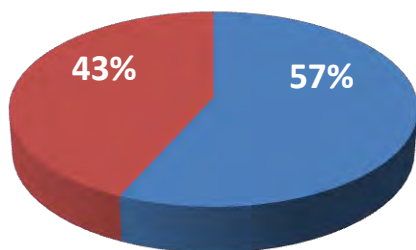


più di 55 anni

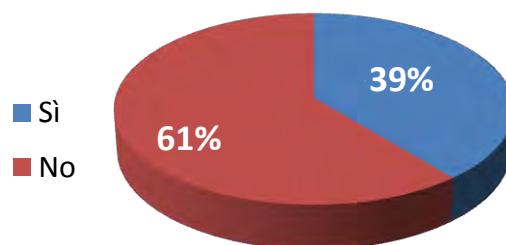


DISTRIBUZIONE per AREA GEOGRAFICA	
Nord	
Sì	2.052
No	1.565
Centro	
Sì	587
No	917
Sud	
Sì	353
No	744

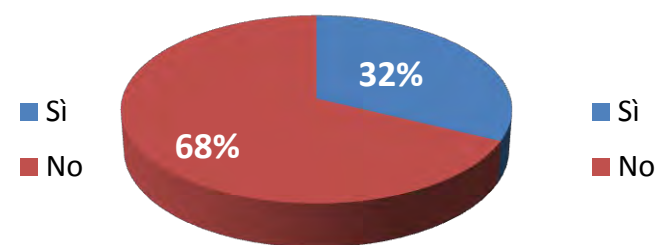
Nord



Centro



Sud



Cosa dovrebbe offrire un sindacato per essere veramente rappresentativo della professione medica?	
DISTRIBUZIONE GLOBALE	
Impegno per la tutela dei diritti della professione	5.317
Attività per la riqualificazione della professione	4.201
Consulenza e assistenza legale ai propri iscritti	4.273
Progetti di formazione per i propri iscritti	2.091
Iniziative che favoriscano l'unità con le altre organizzazioni mediche	2.601
Iniziative tra gli iscritti che favoriscano lo scambio di opinioni ed esperienze	1.942
Altro	507
Totale	20.425(* risposta multipla)

Risposte

