EMBARGO 2 GIUGNO 2022 ORE 10.00

Figura 1

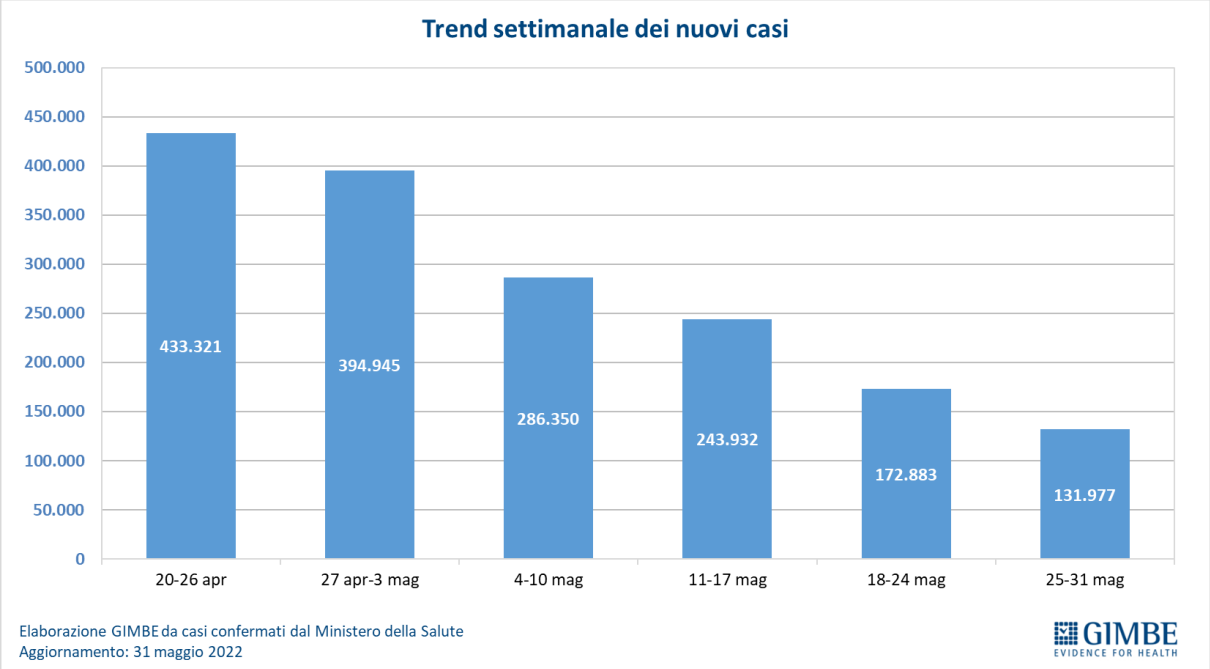

Figura 2

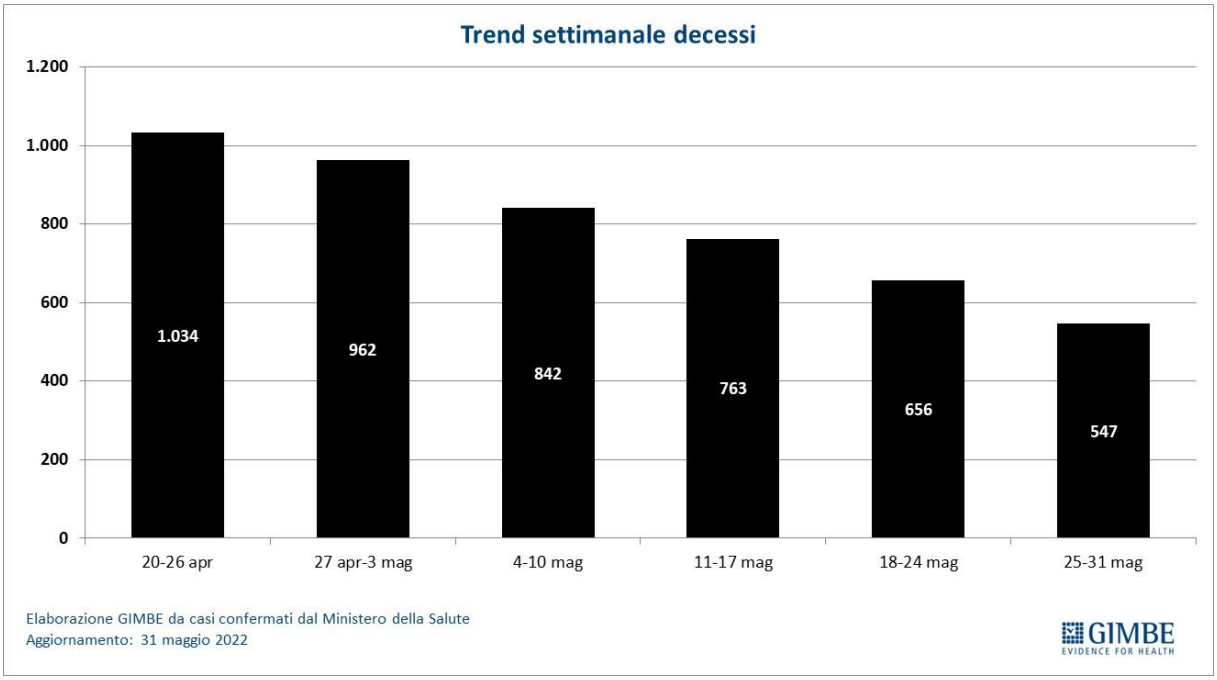

EMBARGO 2 GIUGNO 2022 ORE 10.00

Figura 3

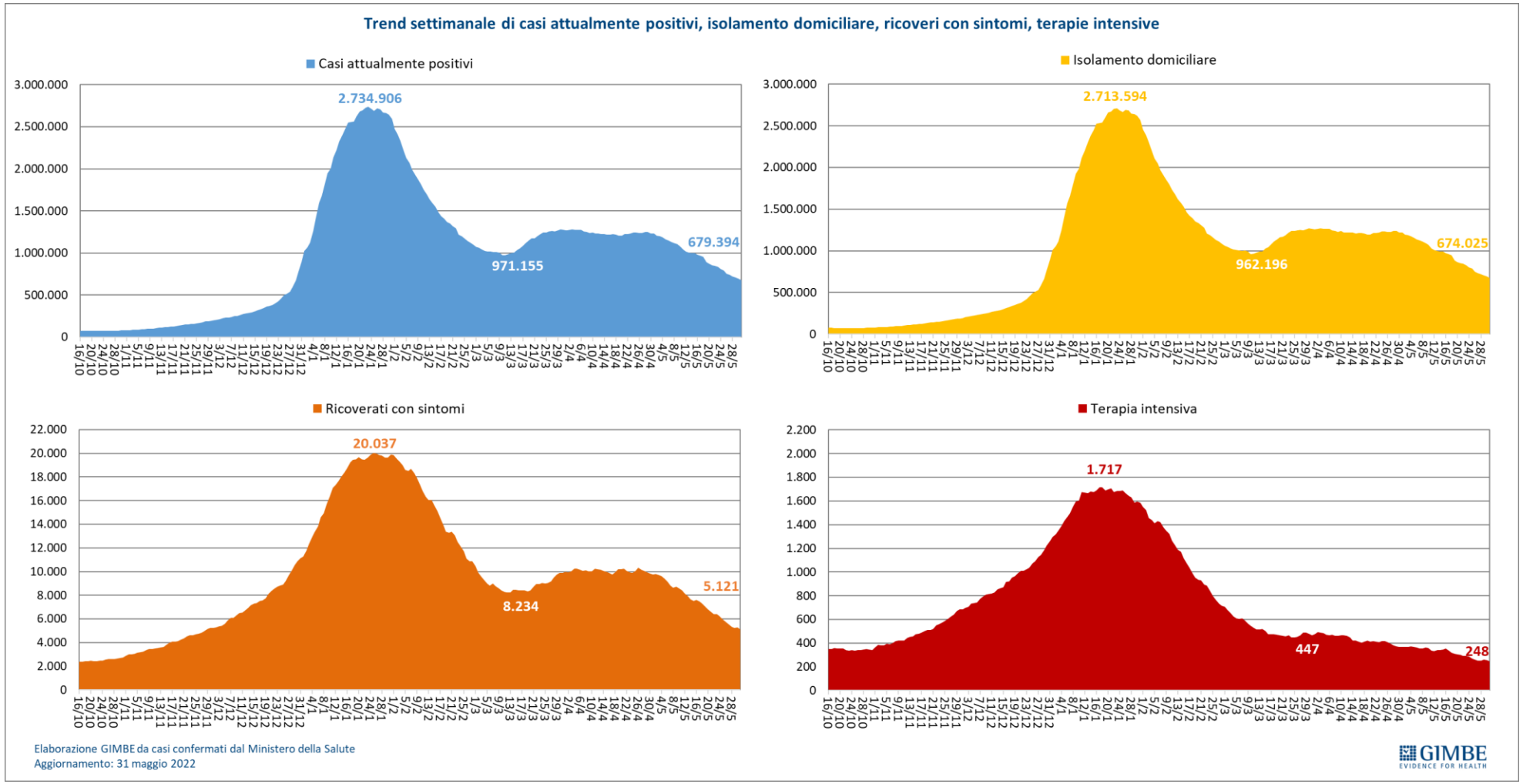

EMBARGO 2 GIUGNO 2022 ORE 10.00

Figura 4

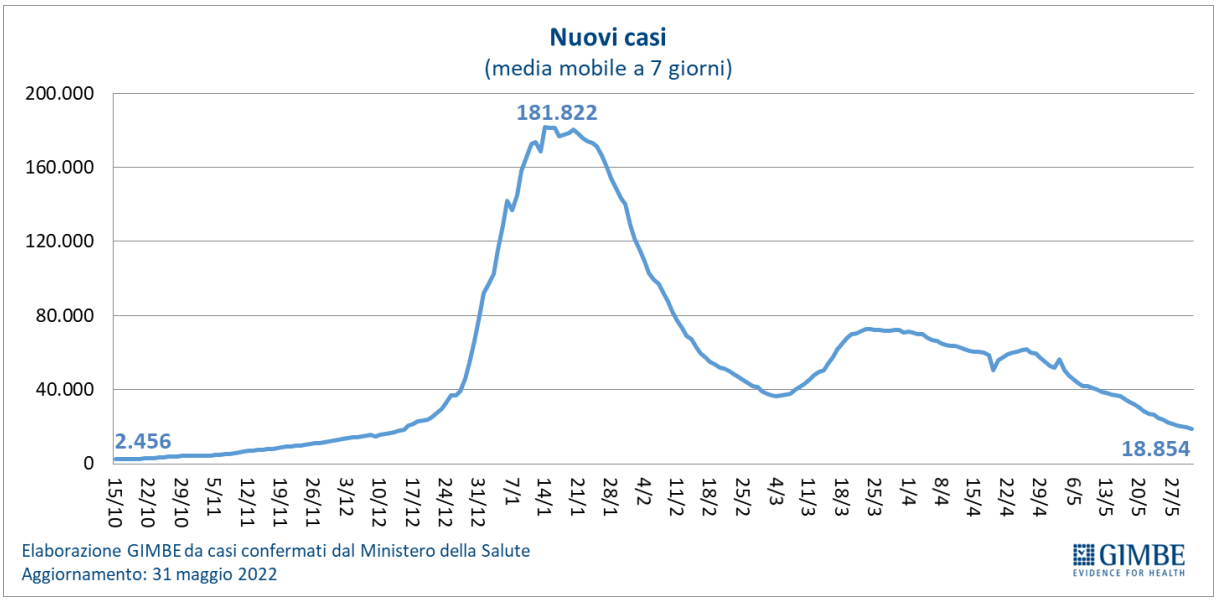

Figura 5

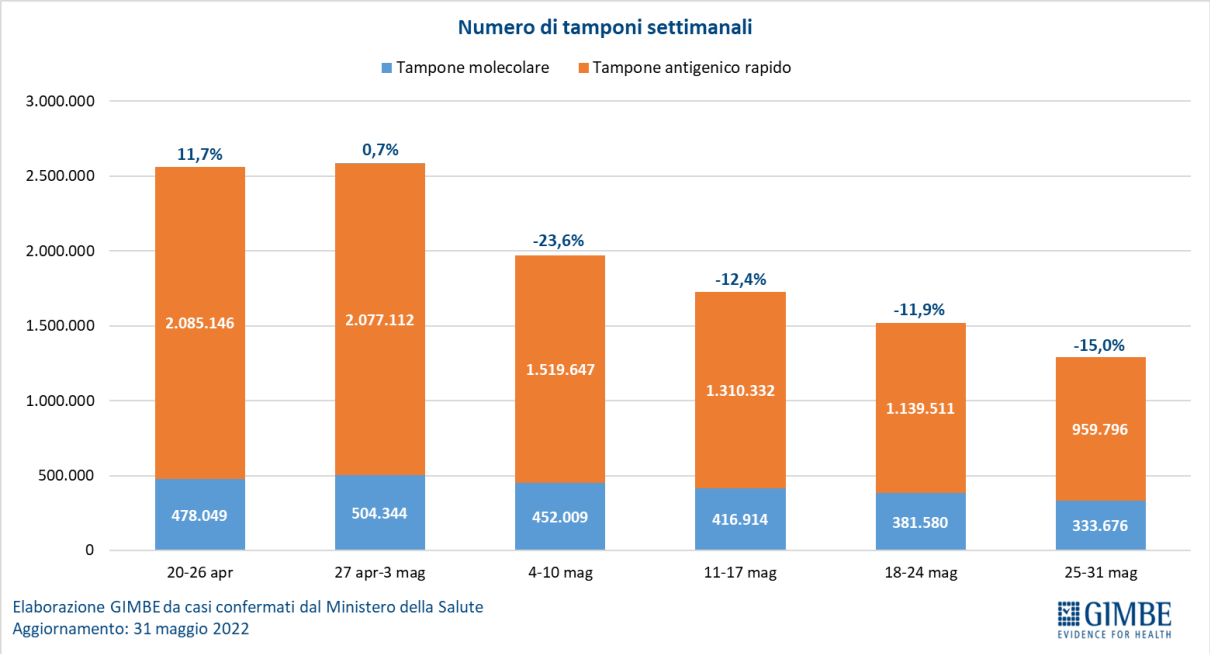

EMBARGO 2 GIUGNO 2022 ORE 10.00

Figura 6

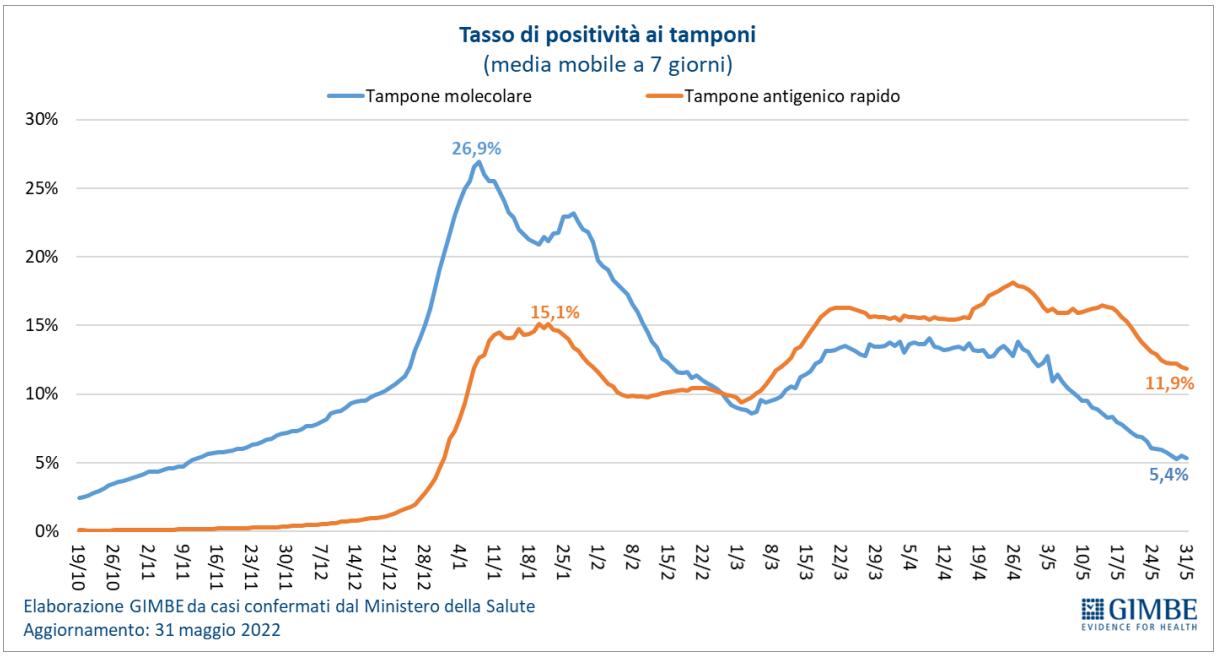

Figura 7

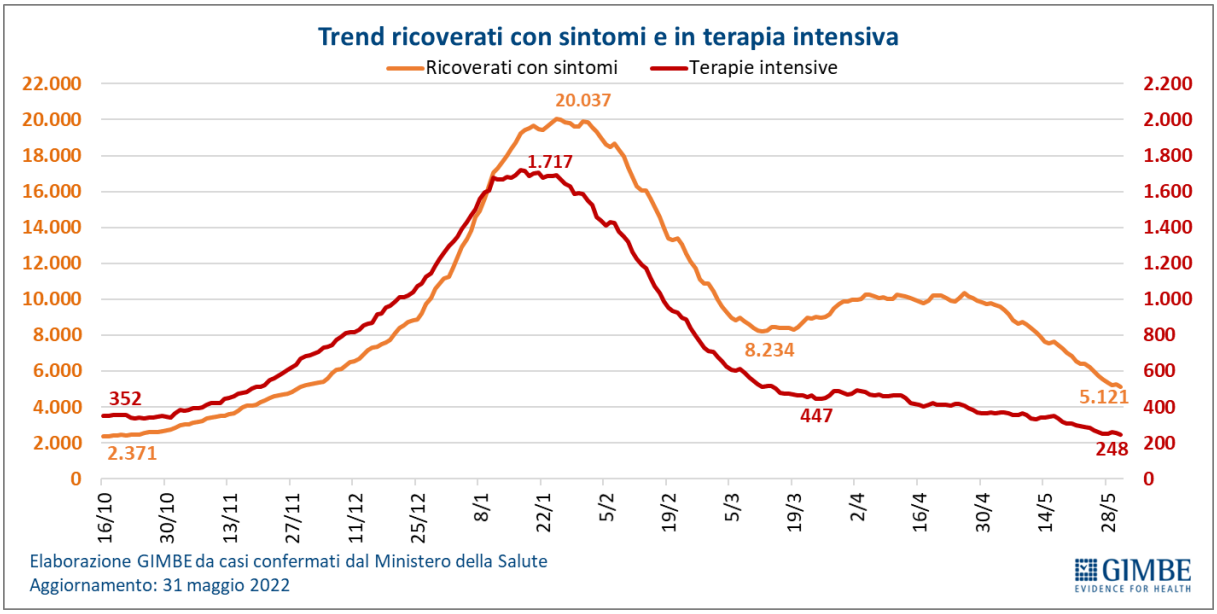

EMBARGO 2 GIUGNO 2022 ORE 10.00

Figura 8

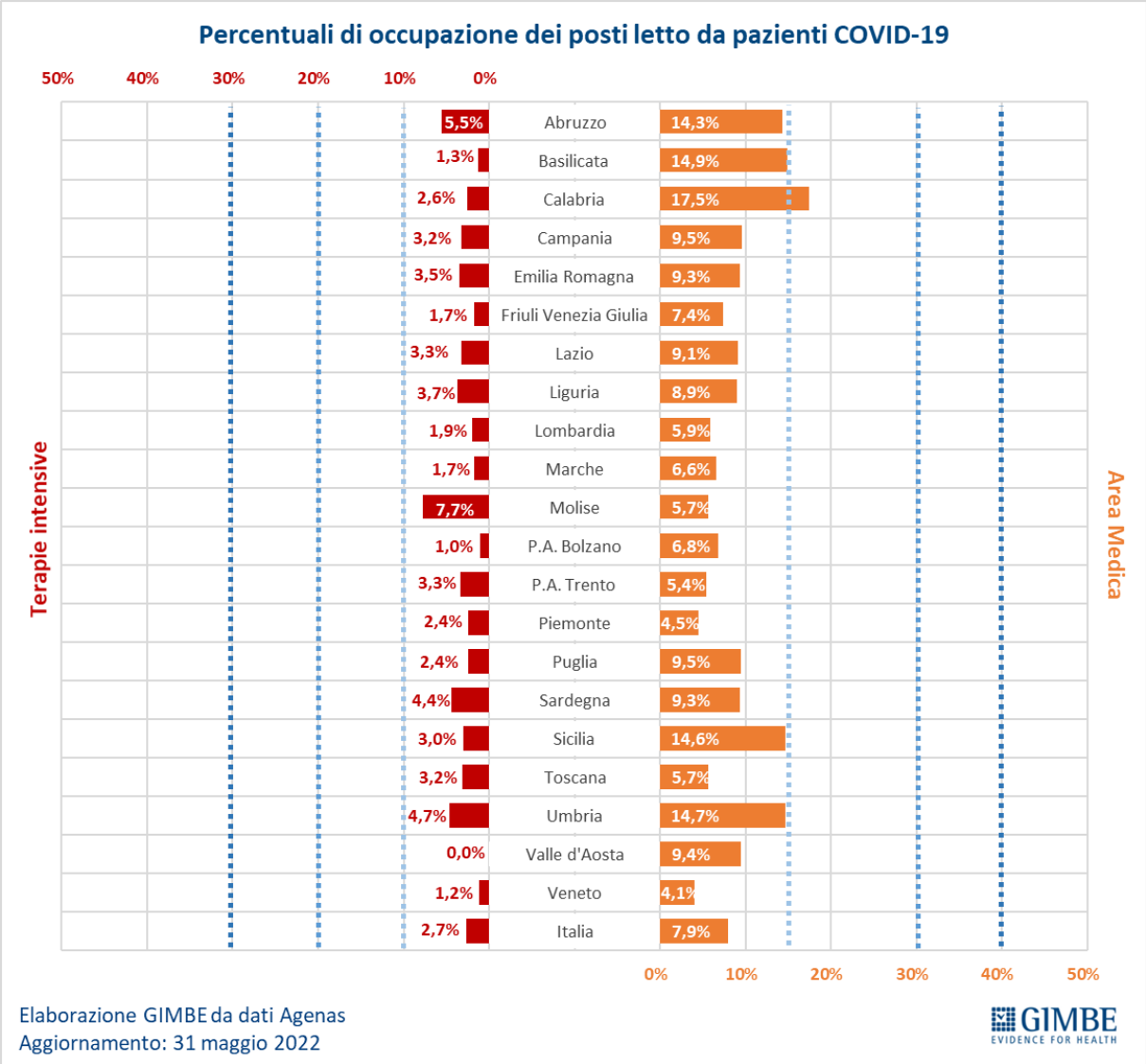

Figura 9

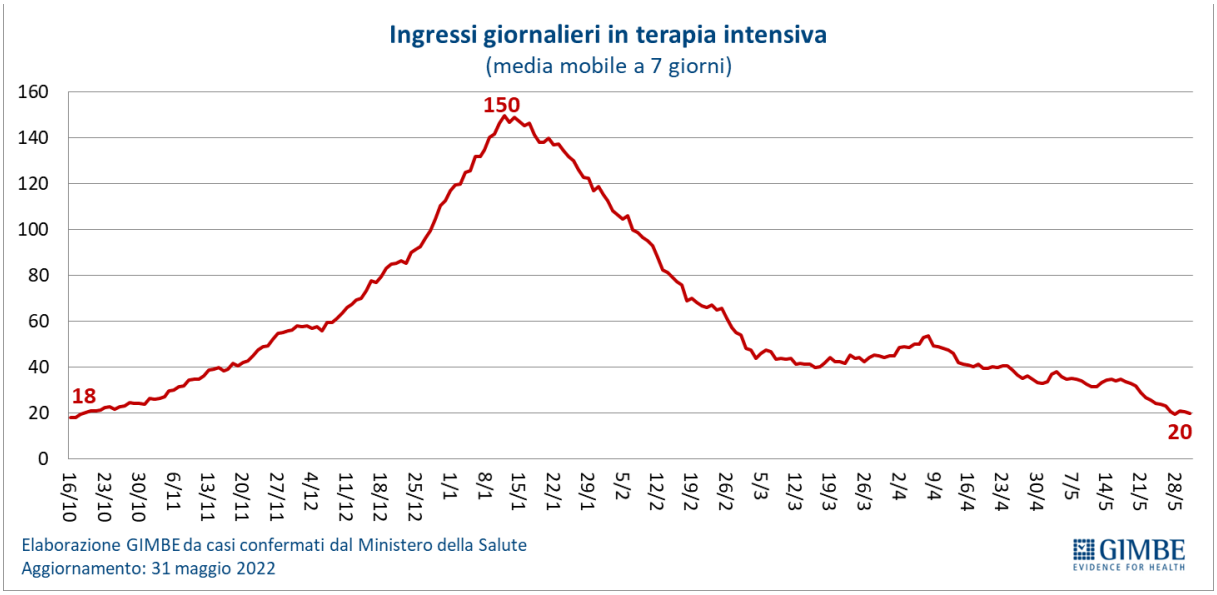

EMBARGO 2 GIUGNO 2022 ORE 10.00

Figura 10

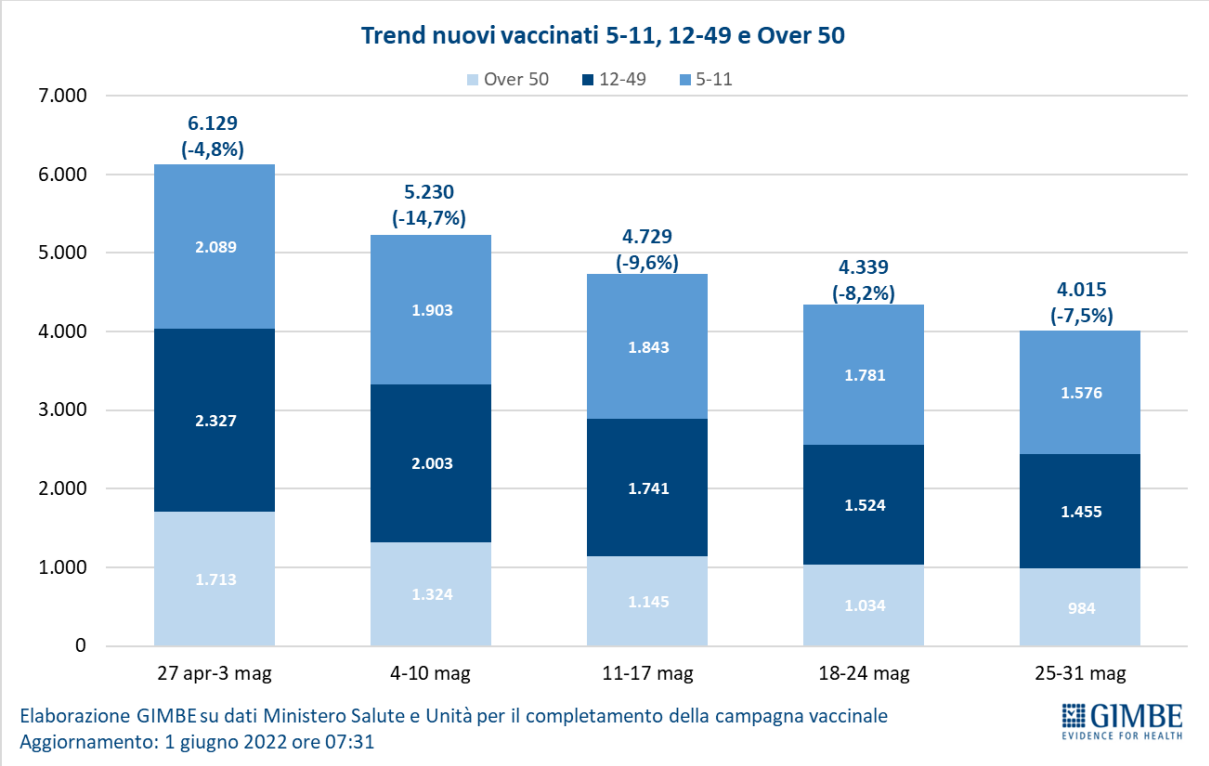

Figura 11

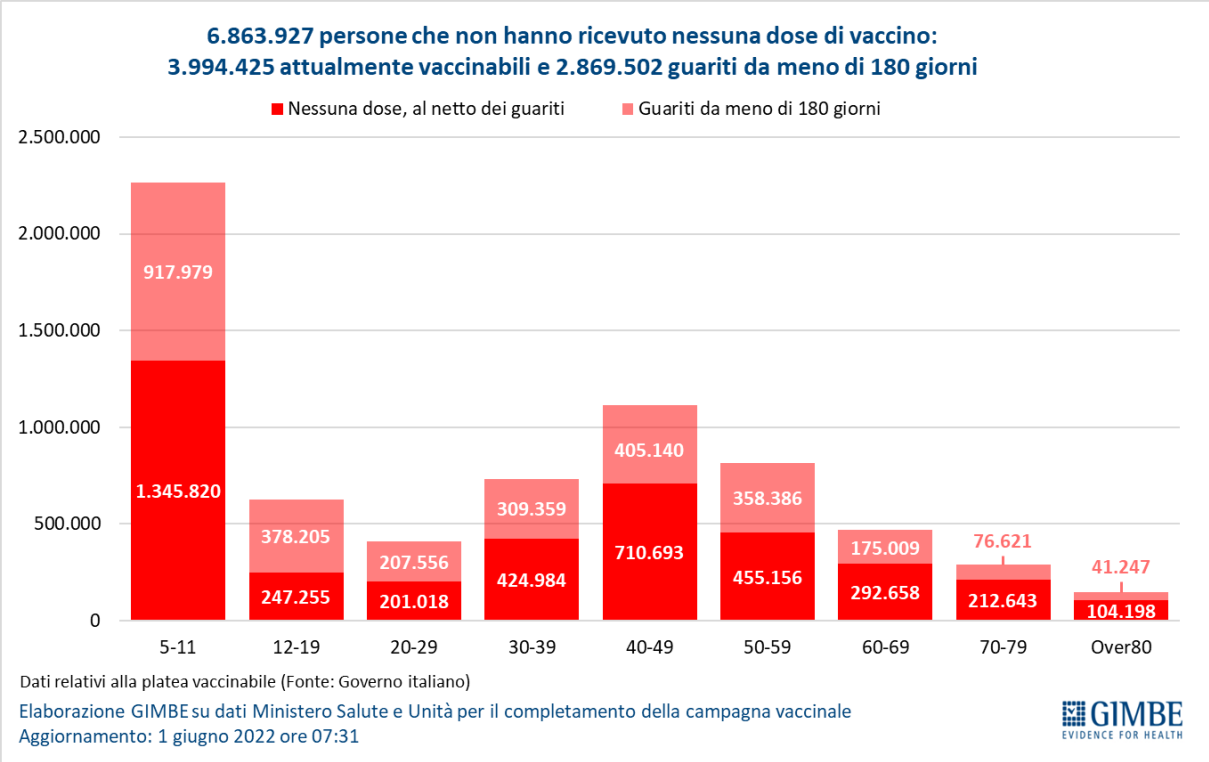

EMBARGO 2 GIUGNO 2022 ORE 10.00

Figura 12

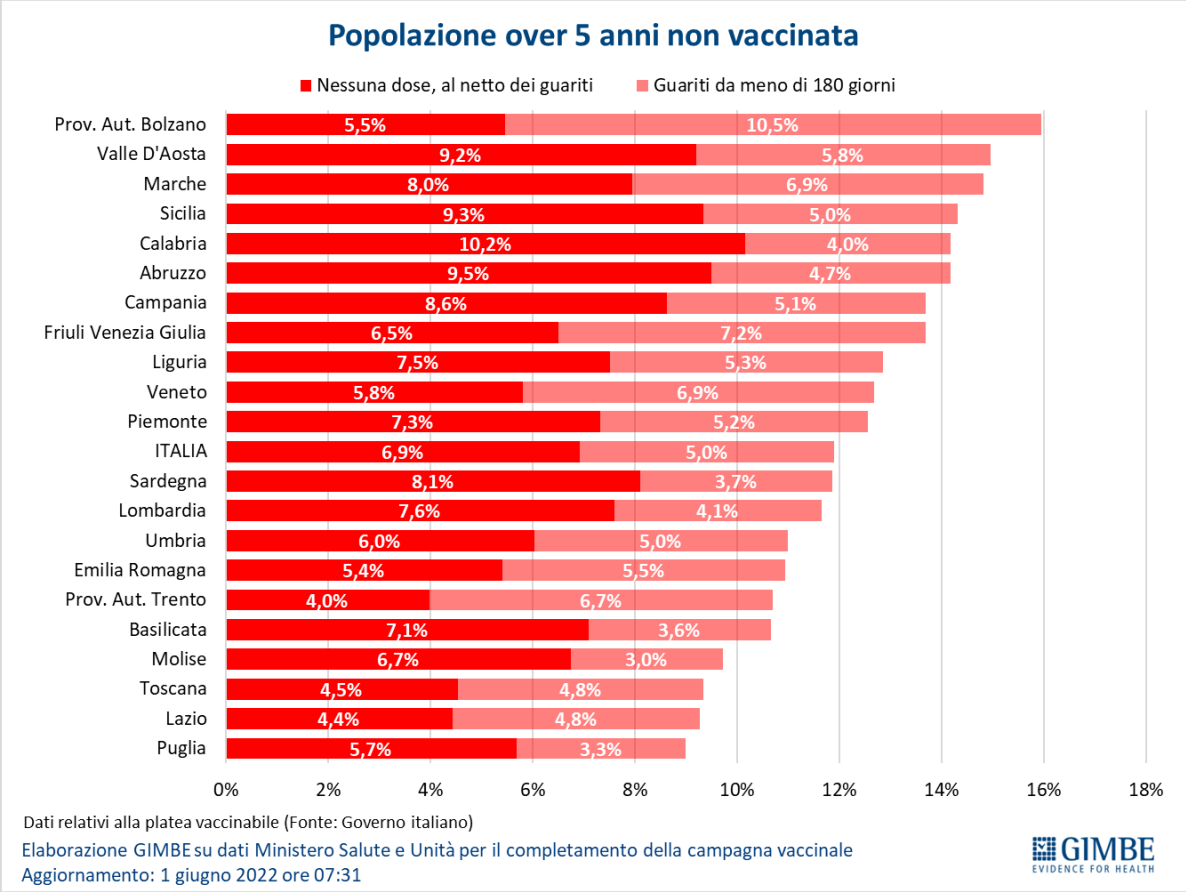

Figura 13

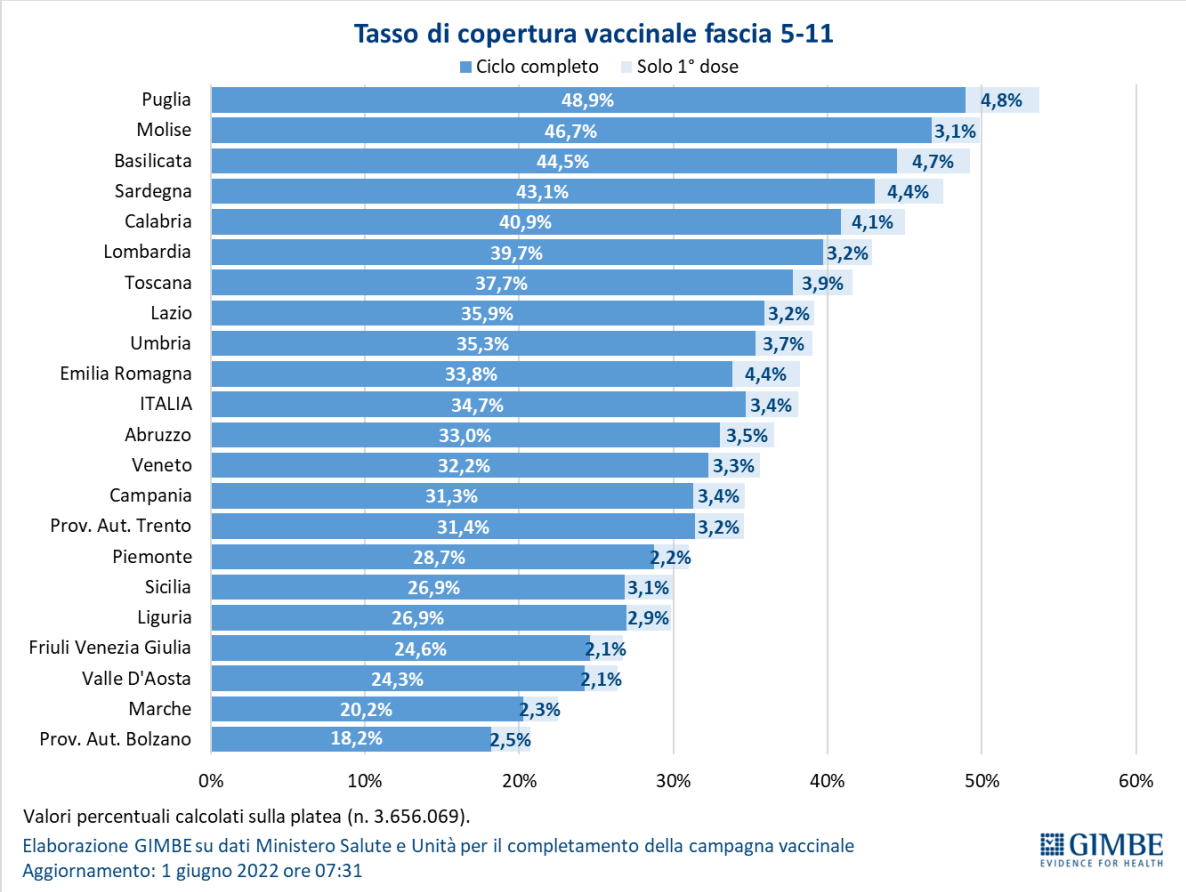

EMBARGO 2 GIUGNO 2022 ORE 10.00

Figura 14

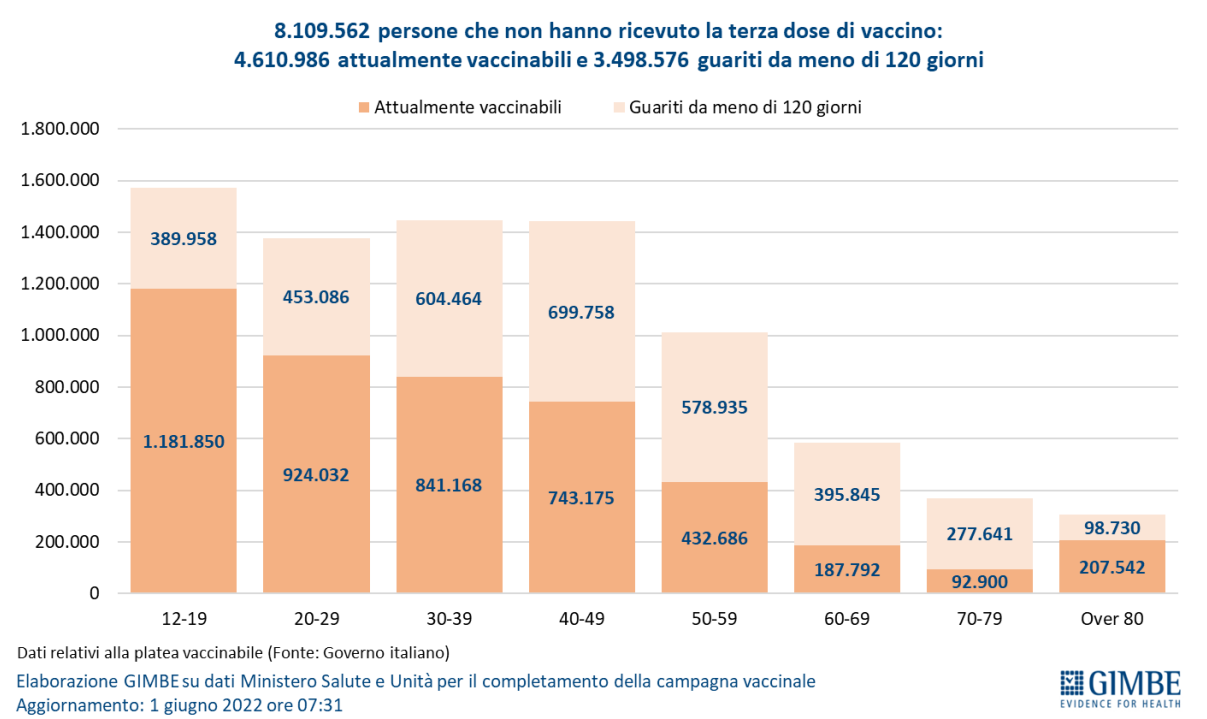

Figura 15

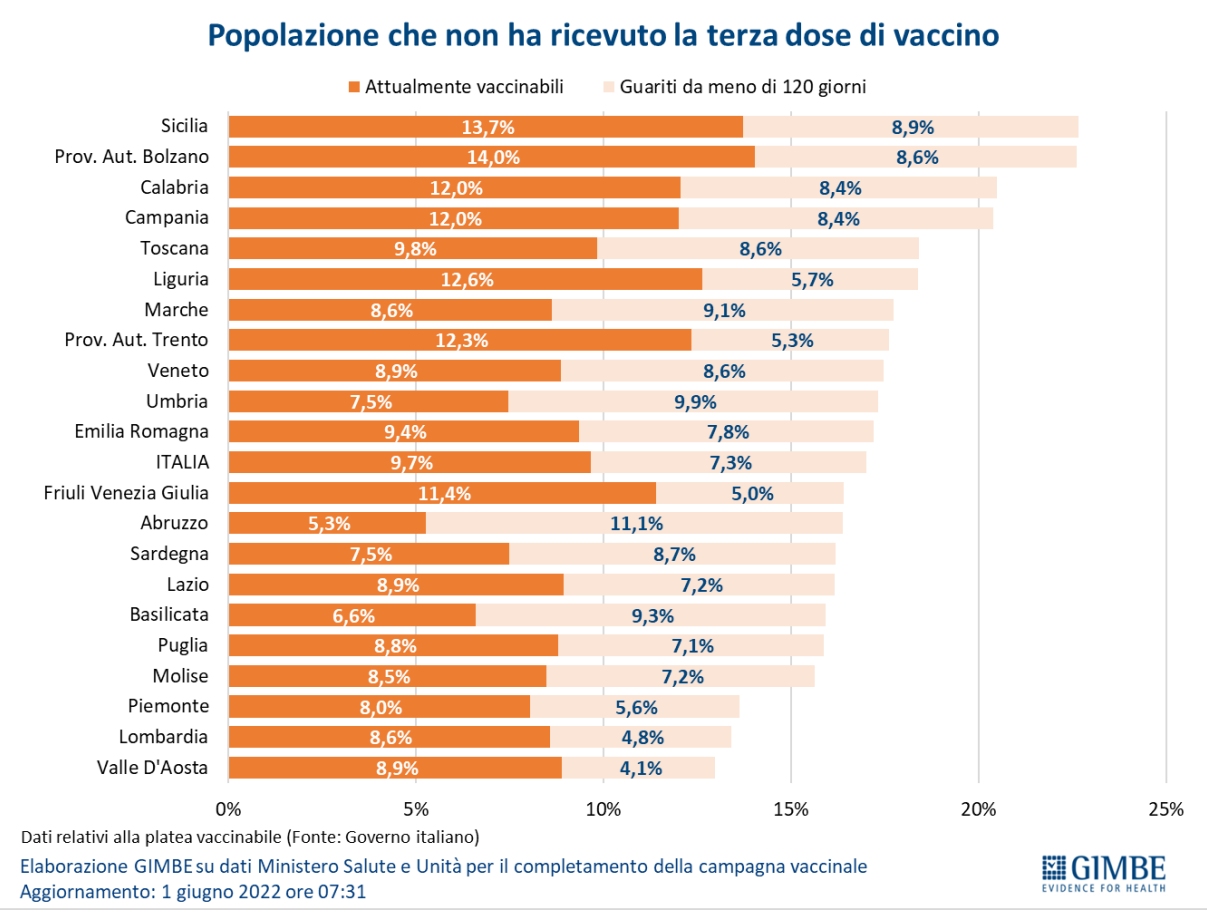

EMBARGO 2 GIUGNO 2022 ORE 10.00

Figura 16

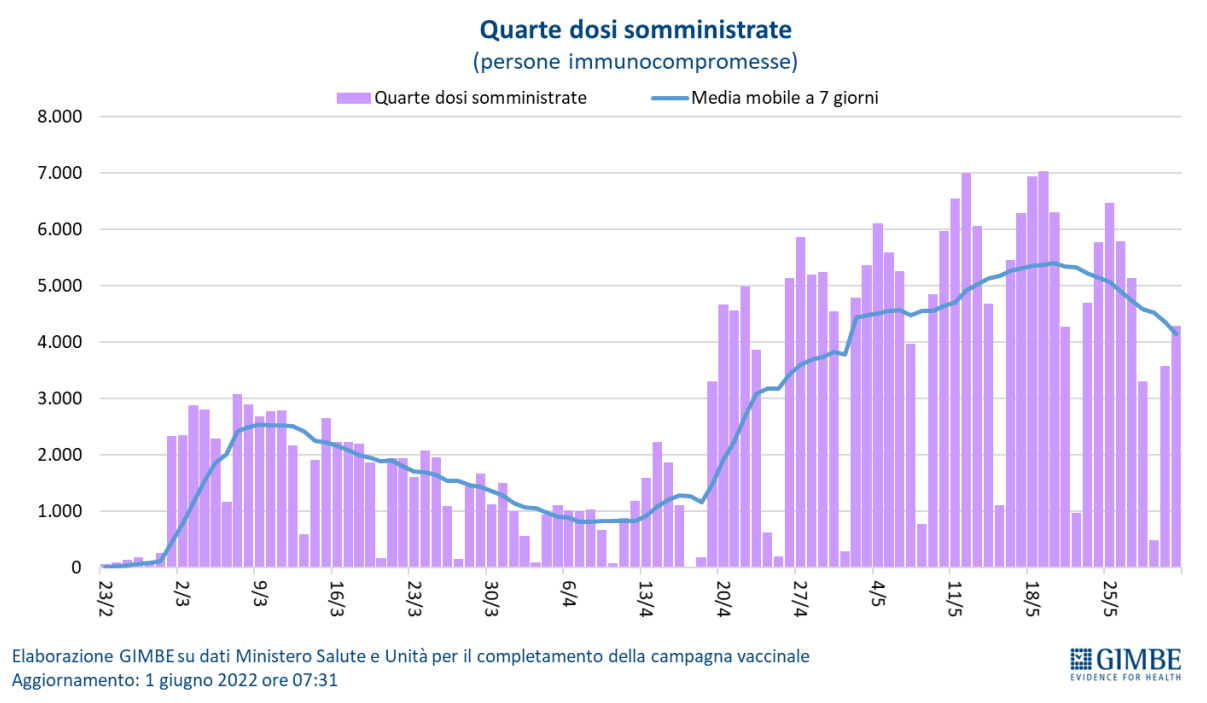

Figura 17

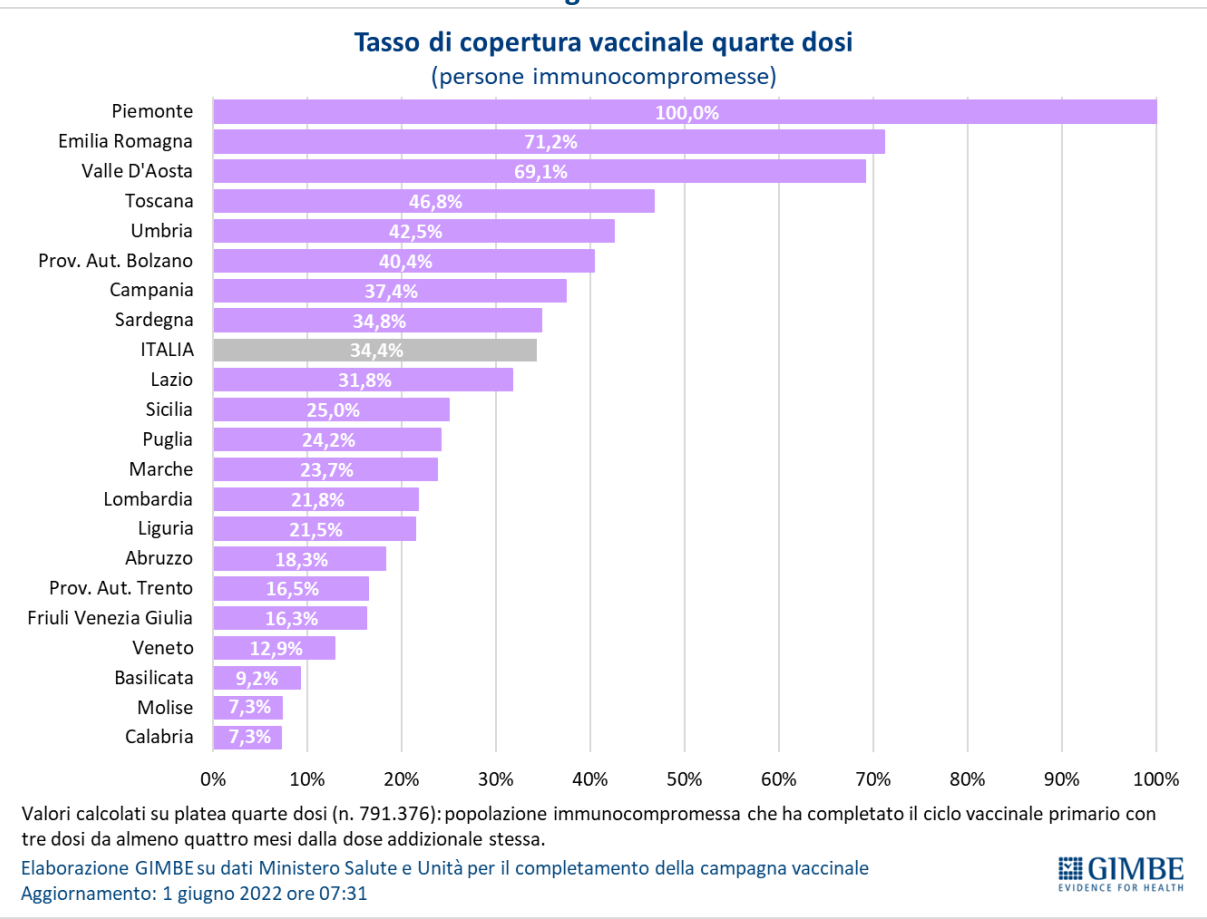

EMBARGO 2 GIUGNO 2022 ORE 10.00

Figura 18

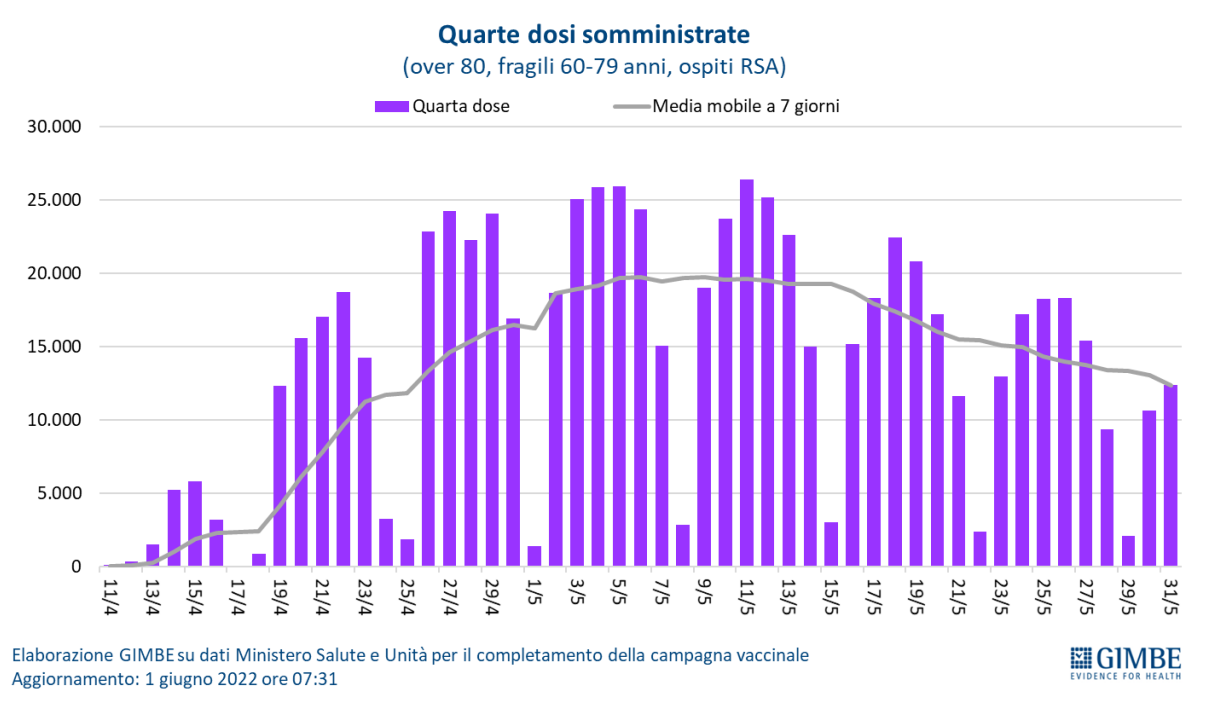

Figura 19

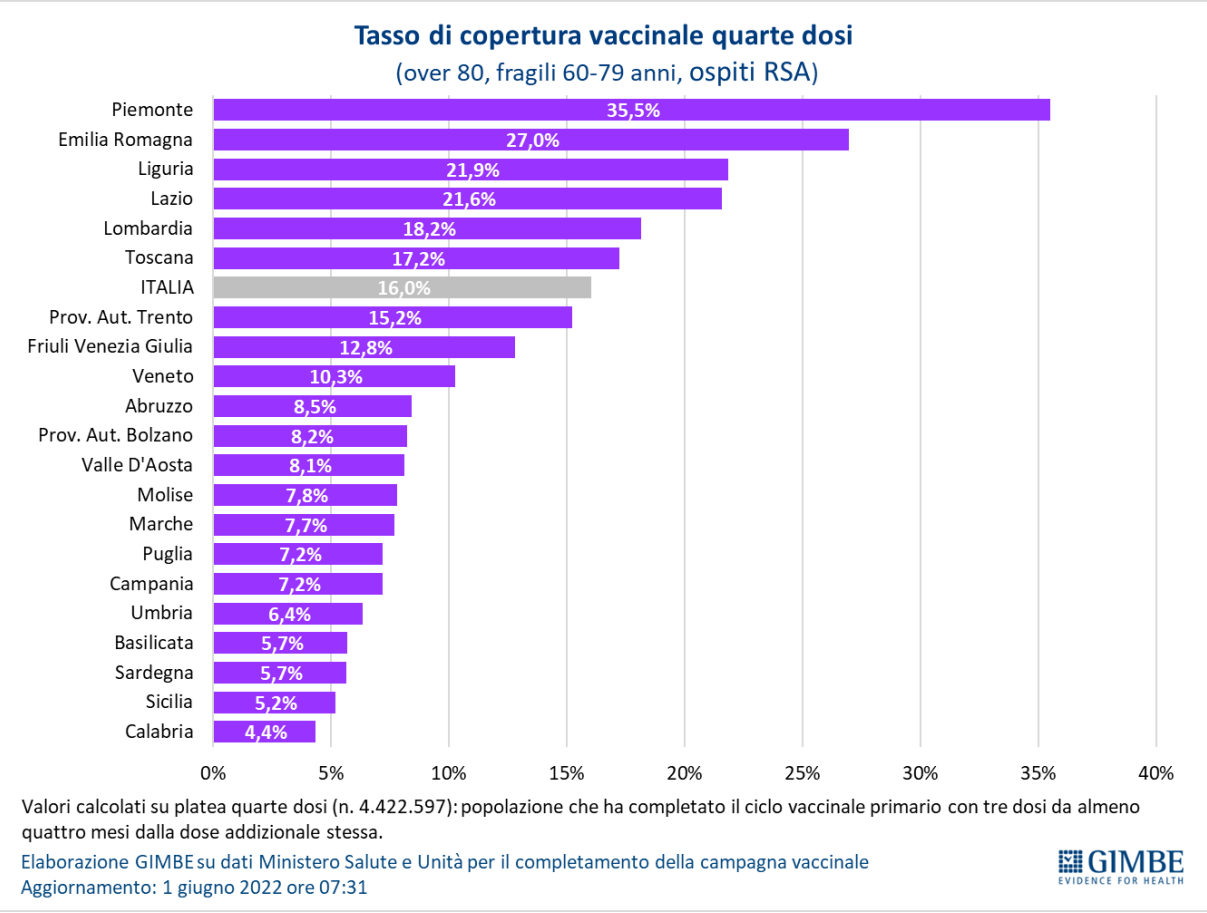

EMBARGO 2 GIUGNO 2022 ORE 10.00

Tabella 1. Indicatori regionali: settimana 25-31 maggio 2022

Regione	Casi attualmente positivi per 100.000 abitanti	Variazione % nuovi casi	Posti letto in area medica occupati da pazienti COVID–19	Posti letto in terapia intensiva occupati da pazienti COVID–19
Abruzzo	1.604	-34,1%	14,3%	5,5%
Basilicata	3.967	-27,2%	14,9%	1,3%
Calabria	2.074	-20,7%	17,5%	2,6%
Campania	2.242	-22,1%	9,5%	3,2%
Emilia Romagna	434	-28,2%	9,3%	3,5%
Friuli Venezia Giulia	1.634	-29,0%	7,4%	1,7%
Lazio	2.093	-7,6%	9,1%	3,3%
Liguria	383	-28,5%	8,9%	3,7%
Lombardia	1.000	-28,5%	5,9%	1,9%
Marche	249	-35,8%	6,6%	1,7%
Molise	1.370	-41,4%	5,7%	7,7%
Piemonte	608	-30,8%	4,5%	2,4%
Prov. Aut. Bolzano	311	-25,0%	6,8%	1,0%
Prov. Aut. Trento	246	-19,5%	5,4%	3,3%
Puglia	673	-20,7%	9,5%	2,4%
Sardegna	927	-25,1%	9,3%	4,4%
Sicilia	1.391	-11,7%	14,6%	3,0%
Toscana	742	-26,5%	5,7%	3,2%
Umbria	816	-28,0%	14,7%	4,7%
Valle D'Aosta	768	-34,8%	9,4%	0,0%
Veneto	562	-30,3%	4,1%	1,2%
ITALIA	**1.147**	**-23,7%**	**7,9%**	**2,7%**

Note:

- I dati della Regione Sicilia risentono di ricalcoli avvenuti nell'ultima settimana.
- A seguito di comunicazione ricevuta dalla Regione Basilicata si segnala che il numero dei casi attualmente positivi della Regione Basilicata è in corso di revisione da parte della stessa.
- In data 25 maggio la Regione Emilia-Romagna ha effettuato rettifiche sui dati del 24 e 25 maggio 2022.

Nella prima colonna i colori rosso, verde e giallo indicano rispettivamente una performance regionale in peggioramento, in miglioramento o stabile, rispetto alla settimana precedente.
Nella seconda colonna i colori rosso e verde indicano rispettivamente un aumento o una diminuzione percentuale dei nuovi casi rispetto alla settimana precedente.
Nelle ultime 2 colonne i colori rosso e verde indicano rispettivamente un valore superiore o inferiore rispetto alla media nazionale (dati Agenas).

EMBARGO 2 GIUGNO 2022 ORE 10.00

Tabella 2. Nuovi casi nell'ultima settimana suddivisi per provincia

Regione	Provincia	Nuovi casi per 100.000 abitanti 25-31 maggio 2022	Variazione % nuovi casi
Abruzzo	Chieti	281	-36,8%
Abruzzo	Teramo	264	-33,0%
Abruzzo	L'Aquila	257	-22,0%
Abruzzo	Pescara	240	-45,5%
Basilicata	Potenza	239	-25,8%
Basilicata	Matera	190	-30,7%
Calabria	Crotone	368	-36,3%
Calabria	Catanzaro	284	-13,5%
Calabria	Reggio di Calabria	227	-12,7%
Calabria	Cosenza	218	-21,5%
Calabria	Vibo Valentia	110	-26,4%
Campania	Salerno	352	-25,3%
Campania	Benevento	269	-21,5%
Campania	Avellino	246	-26,2%
Campania	Caserta	228	-25,2%
Campania	Napoli	222	-18,6%
Emilia Romagna	Bologna	273	-20,1%
Emilia Romagna	Ravenna	244	-26,4%
Emilia Romagna	Ferrara	238	-22,7%
Emilia Romagna	Forlì-Cesena	218	-26,8%
Emilia Romagna	Rimini	205	-20,4%
Emilia Romagna	Modena	194	-37,1%
Emilia Romagna	Parma	191	-40,0%
Emilia Romagna	Reggio nell'Emilia	186	-33,2%
Emilia Romagna	Piacenza	143	-34,9%
Friuli Venezia Giulia	Trieste	181	-27,8%
Friuli Venezia Giulia	Udine	171	-26,7%
Friuli Venezia Giulia	Gorizia	141	-34,7%
Friuli Venezia Giulia	Pordenone	128	-34,2%
Lazio	Roma	306	-2,5%
Lazio	Rieti	270	-16,2%
Lazio	Viterbo	239	13,5%
Lazio	Latina	225	-30,4%
Lazio	Frosinone	181	-34,6%
Liguria	La Spezia	226	-31,8%
Liguria	Genova	199	-24,4%
Liguria	Savona	167	-24,8%
Liguria	Imperia	162	-42,5%

EMBARGO 2 GIUGNO 2022 ORE 10.00

Regione	Provincia	Nuovi casi per 100.000 abitanti 25-31 maggio 2022	Variazione % nuovi casi
Lombardia	Milano	184	-21,1%
Lombardia	Monza e della Brianza	166	-28,5%
Lombardia	Pavia	163	-29,9%
Lombardia	Brescia	158	-31,2%
Lombardia	Lodi	154	-35,8%
Lombardia	Como	151	-31,0%
Lombardia	Varese	139	-27,1%
Lombardia	Mantova	135	-38,4%
Lombardia	Lecco	133	-41,7%
Lombardia	Sondrio	128	-35,6%
Lombardia	Cremona	122	-34,9%
Lombardia	Bergamo	102	-41,6%
Marche	Fermo	233	-43,4%
Marche	Ascoli Piceno	226	-42,9%
Marche	Ancona	219	-32,5%
Marche	Macerata	217	-35,9%
Marche	Pesaro e Urbino	164	-35,9%
Molise	Campobasso	207	-39,1%
Molise	Isernia	193	-47,3%
P.A. Bolzano	Bolzano	184	-26,4%
P.A. Trento	Trento	161	-19,5%
Piemonte	Torino	172	-26,0%
Piemonte	Biella	169	-45,4%
Piemonte	Vercelli	160	-17,1%
Piemonte	Asti	147	-30,9%
Piemonte	Cuneo	141	-35,8%
Piemonte	Alessandria	125	-35,1%
Piemonte	Verbano-Cusio-Ossola	121	-38,6%
Piemonte	Novara	103	-34,6%
Puglia	Lecce	253	-16,3%
Puglia	Bari	241	-25,4%
Puglia	Taranto	238	-18,9%
Puglia	Foggia	215	-11,5%
Puglia	Brindisi	202	-20,7%
Puglia	Barletta-Andria-Trani	136	-33,9%
Sardegna	Oristano	430	-14,8%
Sardegna	Sud Sardegna	400	-25,9%
Sardegna	Cagliari	396	-26,9%
Sardegna	Nuoro	298	-17,8%

EMBARGO 2 GIUGNO 2022 ORE 10.00

Regione	Provincia	Nuovi casi per 100.000 abitanti 25-31 maggio 2022	Variazione % nuovi casi
Sardegna	Sassari	171	-31,5%
Sicilia	Siracusa	395	-24,1%
Sicilia	Catania	380	9,9%
Sicilia	Caltanissetta	324	-17,1%
Sicilia	Ragusa	309	-15,0%
Sicilia	Palermo	280	-4,9%
Sicilia	Messina	266	-28,9%
Sicilia	Trapani	263	-12,5%
Sicilia	Agrigento	260	-23,9%
Sicilia	Enna	207	-37,8%
Toscana	Siena	245	-30,1%
Toscana	Grosseto	243	-28,7%
Toscana	Pisa	217	-24,1%
Toscana	Livorno	212	-31,1%
Toscana	Lucca	201	-29,0%
Toscana	Firenze	200	-21,2%
Toscana	Massa Carrara	180	-32,3%
Toscana	Arezzo	176	-22,5%
Toscana	Pistoia	160	-32,9%
Toscana	Prato	155	-25,6%
Umbria	Perugia	283	-24,7%
Umbria	Terni	272	-36,3%
Valle d'Aosta	Aosta	160	-34,8%
Veneto	Treviso	213	-17,8%
Veneto	Padova	208	-29,9%
Veneto	Belluno	190	-24,5%
Veneto	Verona	181	-33,5%
Veneto	Venezia	179	-30,9%
Veneto	Vicenza	175	-39,0%
Veneto	Rovigo	156	-41,9%

Nella quarta colonna i colori rosso e verde indicano rispettivamente un aumento o una diminuzione percentuale dei nuovi casi rispetto alla settimana precedente.