

1° luglio 2022



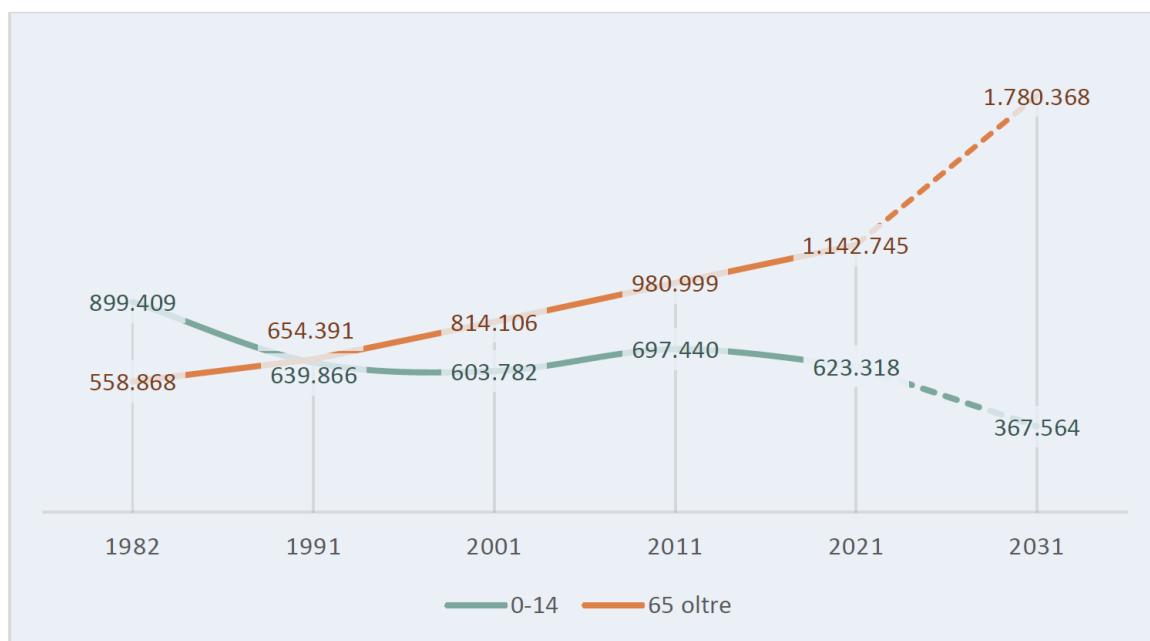
# QUADRO DEMOGRAFICO DEL VENETO E CAPACITÀ DI SPESA DEGLI ANZIANI

# VENETO | STRUTTURA DEMOGRAFICA PER ANNO

## CONFRONTO GIOVANISSIMI/ANZIANI 1982-2031

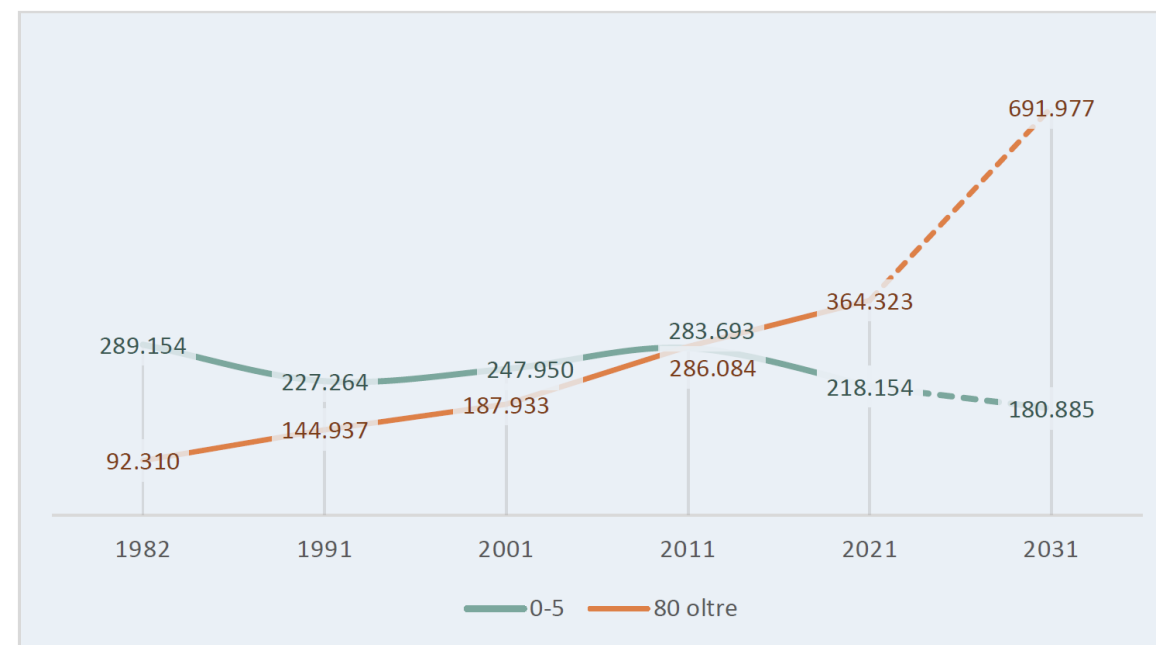
### GIOVANI (0-14 ANNI)

### ANZIANI (65+ ANNI)



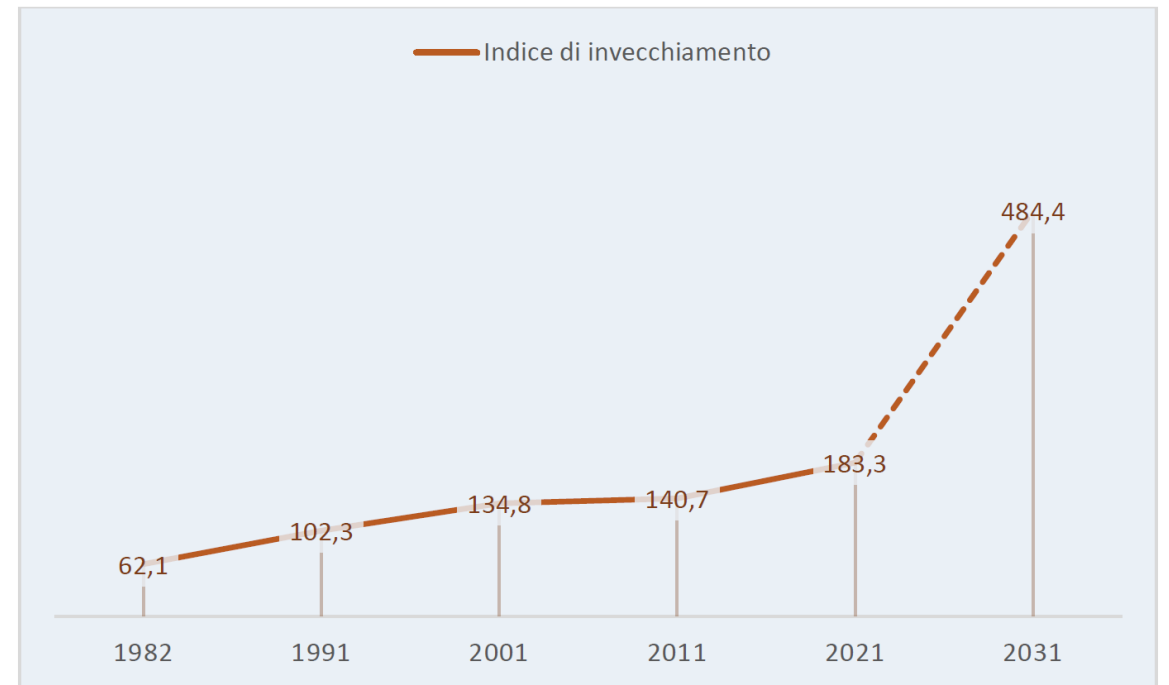
### 1<sup>A</sup> E 2<sup>A</sup> INFANZIA (0-5 ANNI)

### GRANDI ANZIANI (80+ ANNI)



# VENETO | ANDAMENTO INDICE DI INVECCHIAMENTO

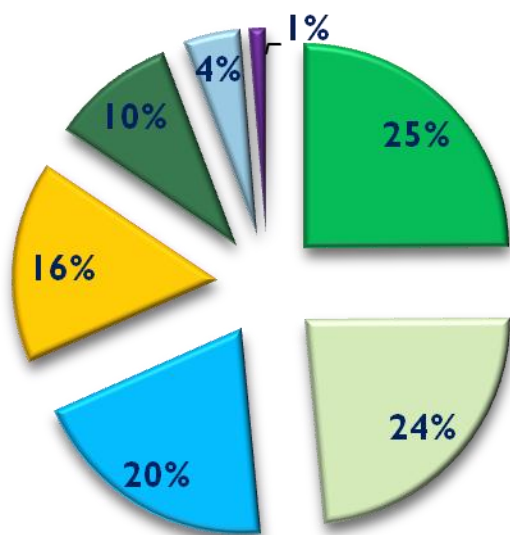
**L'INDICE DI INVECCHIAMENTO**  
è il rapporto percentuale tra il  
numero degli ultra 65enni ed il  
numero dei giovani fino ai 14 anni.  
Cioè quanti anziani ci sono ogni  
100 bambini/ragazzi 0-14.



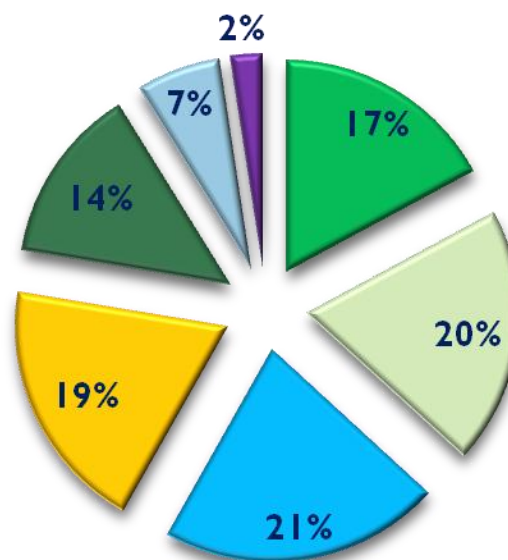
# VENETO | STRUTTURA DEMOGRAFICA PER ANNO

## FOCUS ANZIANI 2021-2070 - GRAFICI

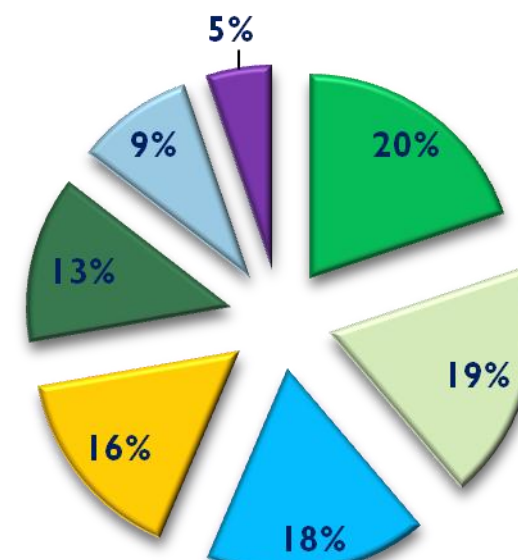
2021



2050



2070

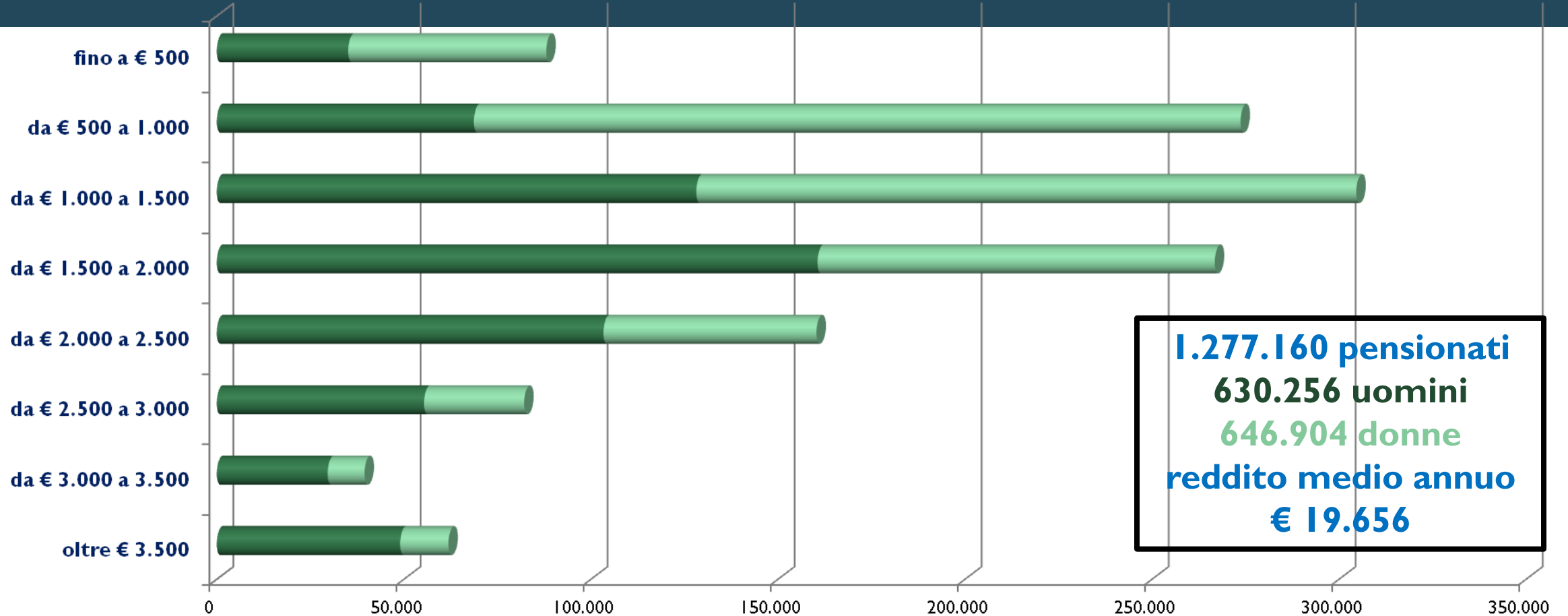


# VENETO | STRUTTURA DEMOGRAFICA PER ANNO

## FOCUS ANZIANI 2021-2070 - TABELLE

Fasce età	2021	2050	2070
65-69 anni	282.684	283.832	280.081
70-74 anni	268.044	326.579	267.237
75-79 anni	226.399	355.529	248.598
80-84 anni	181.729	322.086	223.223
85-89 anni	111.301	224.924	186.800
90-94 anni	50.979	106.747	131.898
95 anni e oltre	14.531	39.733	73.288
<i>Dettaglio centenari</i>	<i>1.142</i>	<i>6.391</i>	<i>13.735</i>

# VENETO | PENSIONATI PER CLASSE DI REDDITO MENSILE 2020



	oltre € 3.500	da € 3.000 a 3.500	da € 2.500 a 3.000	da € 2.000 a 2.500	da € 1.500 a 2.000	da € 1.000 a 1.500	da € 500 a 1.000	fino a € 500
■ Uomini	49.031	29.653	55.433	103.390	160.634	128.208	68.759	35.148
■ Donne	12.893	9.843	26.744	56.930	106.172	176.434	204.935	52.953

# VENETO | PENSIONATI PER TIPOLOGIA DI PENSIONE 2020 / 1

Tipologia pensione	Uomini	Reddito medio annuo lordo	Donne	Reddito medio annuo lordo
<i>Solo pensioni da lavoro (cosiddette IVS)</i>				
Vecchiaia	464.169	€ 25.278	278.593	€ 5.446
Invalidità	15.250	€ 17.767	9.513	€ 2.028
Superstiti	8.585	€ 5.509	97.396	€ 11.820
Vecchiaia + Invalidità	1.240	€ 34.539	398	€ 21.387
Vecchiaia + Superstiti	24.933	€ 27.683	121.176	€ 20.723
Invalidità + Superstiti	732	€ 21.921	3.495	€ 20.968
Vecchiaia + Invalidità + Superstiti	88	€ 38.278	145	€ 30.479
<i>Totale solo pensioni da lavoro</i>	<i>515.997</i>	<i>€ 24.425</i>	<i>510.706</i>	<i>€ 18.979</i>

# VENETO | PENSIONATI PER TIPOLOGIA DI PENSIONE 2020 / 2

Tipologia pensione	Uomini	Reddito medio annuo lordo	Donne	Reddito medio annuo lordo
<b><i>Pensioni da lavoro (cosiddette IVS) + componente assistenziale (prima parte)</i></b>				
<b>Vecchiaia + Indennitaria</b>	<b>22.198</b>	<b>€ 24.218</b>	<b>1.682</b>	<b>€ 17.731</b>
<b>Vecchiaia + Assistenziale</b>	<b>23.810</b>	<b>€ 25.453</b>	<b>15.333</b>	<b>€ 18.018</b>
<b>Invalidità + Indennitaria</b>	<b>1.070</b>	<b>€ 22.057</b>	<b>133</b>	<b>€ 19.703</b>
<b>Invalidità + Assistenziale</b>	<b>6.807</b>	<b>€ 20.780</b>	<b>4.629</b>	<b>€ 17.090</b>
<b>Superstiti + Indennitaria</b>	<b>138</b>	<b>€ 18.073</b>	<b>3.247</b>	<b>€ 21.597</b>
<b>Superstiti + Assistenziale</b>	<b>4.427</b>	<b>€ 17.445</b>	<b>26.262</b>	<b>€ 18.492</b>
<b>Vecchiaia + Invalidità + Indennitaria</b>	<b>69</b>	<b>€ 36.223</b>	<b>6</b>	<b>€ 28.806</b>
<b>Vecchiaia + Invalidità + Assistenziale</b>	<b>232</b>	<b>€ 35.517</b>	<b>72</b>	<b>€ 28.111</b>
<b>Vecchiaia + Superstiti + Indennitaria</b>	<b>1.520</b>	<b>€ 27.121</b>	<b>3.032</b>	<b>€ 28.070</b>
<b>Vecchiaia + Superstiti + Assistenz.</b>	<b>3.663</b>	<b>€ 28.619</b>	<b>28.971</b>	<b>€ 23.153</b>



# VENETO | PENSIONATI PER TIPOLOGIA DI PENSIONE 2020 / 3

Tipologia pensione	Uomini	Reddito medio annuo lordo	Donne	Reddito medio annuo lordo
<b><i>Pensioni da lavoro (cosiddette IVS) + componente assistenziale (seconda parte)</i></b>				
<b>Vecchiaia + Indennitaria + Assistenz.</b>	<b>1.773</b>	<b>€ 27.418</b>	<b>156</b>	<b>€ 23.433</b>
<b>Invalidità + Superstiti + Indennitaria</b>	<b>84</b>	<b>€ 27.681</b>	<b>120</b>	<b>€ 28.554</b>
<b>Invalidità + Superstiti + Assistenziale</b>	<b>800</b>	<b>€ 24.502</b>	<b>3.366</b>	<b>€ 23.367</b>
<b>Invalidità + Indennitaria + Assistenz</b>	<b>297</b>	<b>€ 26.409</b>	<b>47</b>	<b>€ 21.727</b>
<b>Superstiti + Indennitaria + Assistenz.</b>	<b>64</b>	<b>€ 23.369</b>	<b>579</b>	<b>€ 26.986</b>
<b><i>Totale pensioni da lavoro + componente assistenziale</i></b>	<b><i>66.952</i></b>	<b><i>€ 25.659</i></b>	<b><i>87.635</i></b>	<b><i>€ 22.989</i></b>

# VENETO | PENSIONATI PER TIPOLOGIA DI PENSIONE 2020 / 4

Tipologia pensione	Uomini	Reddito medio annuo lordo	Donne	Reddito medio annuo lordo
<i>Solo componente assistenziale</i>				
Indennitaria	11.669	€ 5.714	2.958	€ 5.146
Assistenziale	35.108	€ 7.283	44.676	€ 6.931
Indennitaria + Assistenziale	185	€ 13.621	109	€ 12.411
<i>Totale solo componente assistenziale</i>	<i>46.962</i>	<i>€ 8.873</i>	<i>47.743</i>	<i>€ 8.163</i>
<i>4 o più tipi di pensione</i>	<i>345</i>	<i>€ 31.241</i>	<i>820</i>	<i>€ 30.252</i>

1° luglio 2022



**CISL**  
PENSIONATI



# **PNRR - M5 E M6**

## ASSISTENZA TERRITORIALE

# L'ASSISTENZA TERRITORIALE NEL PNRR

Missione	Obiettivi	Linee di investimento	Risorse al Veneto
<b>M5</b> <b>Inclusione e coesione sociale</b>  €19,85 mld	<i>Aumentare il tasso di occupazione</i>  <i>Ridurre il disallineamento di competenze</i>  <b>Supportare situazioni di fragilità sociale ed economica</b>  <b>Sostenere le famiglie e la genitorialità</b>	<b>Componente 2, Sottocomponente 1</b> <b>«Servizi Sociali, Disabilità e marginalità sociale»</b>  1.1 - Sostegno alle persone vulnerabili e prevenzione dell'istituzionalizzazione degli anziani non autosufficienti  1.2 - Percorsi di autonomia per persone con disabilità  1.3 - Housing temporaneo e stazioni di posta	<b>€ 89.832.900</b>
<b>M6</b> <b>Salute</b>  €15,63 mld	<b>Allineare i servizi ai bisogni di cura dei pazienti</b>  <i>Migliorare le dotazioni infrastrutturali e tecnologiche</i>  <i>Promuovere la ricerca e lo sviluppo delle competenze</i>	<b>Componente 1</b> <b>«Reti di prossimità, strutture e telemedicina per l'assistenza sanitaria territoriale»</b>  1.1 - Case della Comunità e presa in carico della persona  1.2 - Casa come primo luogo di cura e telemedicina  1.3 - Rafforzamento dell'assistenza sanitaria intermedia e delle sue strutture (Ospedali di Comunità)	<b>€ 225.959.674</b>

# DECRETO 9.05.2022 – INVESTIMENTI AMMESSI REGIONE VENETO M5 - «SERVIZI SOCIALI, DISABILITA' E MARGINALITA' SOCIALE»

Investimento	Progetti previsti	Progetti Ammessi	Progetti mancanti	Importo totale progetti ammessi
Investimento 1.1 - Sostegno alle capacità genitoriali e prevenzione della vulnerabilità delle famiglie e dei bambini	21	20	-1	€ 4.230.000
Investimento 1.1 - Autonomia degli anziani non autosufficienti	10	10		€ 24.600.000
Investimento 1.1 - Rafforzamento dei servizi sociali domiciliari per garantire la dimissione anticipata assistita e prevenire l'ospedalizzazione	16	16		€ 5.280.000
Investimento 1.1 - Rafforzamento dei servizi sociali e prevenzione del fenomeno del burn out tra gli operatori sociali	17	16	-1	€ 3.360.000
Investimento 1.2 Percorsi di autonomia per persone con disabilità (Progetto individualizzato, Abitazione, Lavoro)	58	37	-21	€ 25.442.900
Investimento 1.3 - Povertà estrema - Housing first	16	16		€ 9.890.000
Investimento 1.3 - Povertà estrema - Stazioni di posta	16	15	-1	€ 17.030.000
<b>Totali</b>	<b>154</b>	<b>130</b>	<b>24</b>	<b>€ 89.832900</b>

# LEGGE DELEGA SULLA NON AUTOSUFFICIENZA (M5)

## OBIETTIVI

Definisce il quadro nazionale di riferimento che mancava

Accesso ai servizi tramite Punti Unici di Accesso

Riconoscimento della condizione di anziano non autosufficiente sulla base dei bisogni assistenziali

Valutazione multidimensionale e progetto individualizzato integrato

Progetti individualizzati per deistituzionalizzazione

## TEMPISTICHE

### **Primo trimestre del 2023**

Legge delega finalizzata alla individuazione dei livelli essenziali delle prestazioni e per rafforzare gli interventi a favore degli anziani non autosufficienti

### **Primo trimestre del 2024**

Decreti attuativi

## COMMISSIONI NAZIONALI

### **Commissione Paglia**

(Ministero della Salute)

### **Commissione Turco**

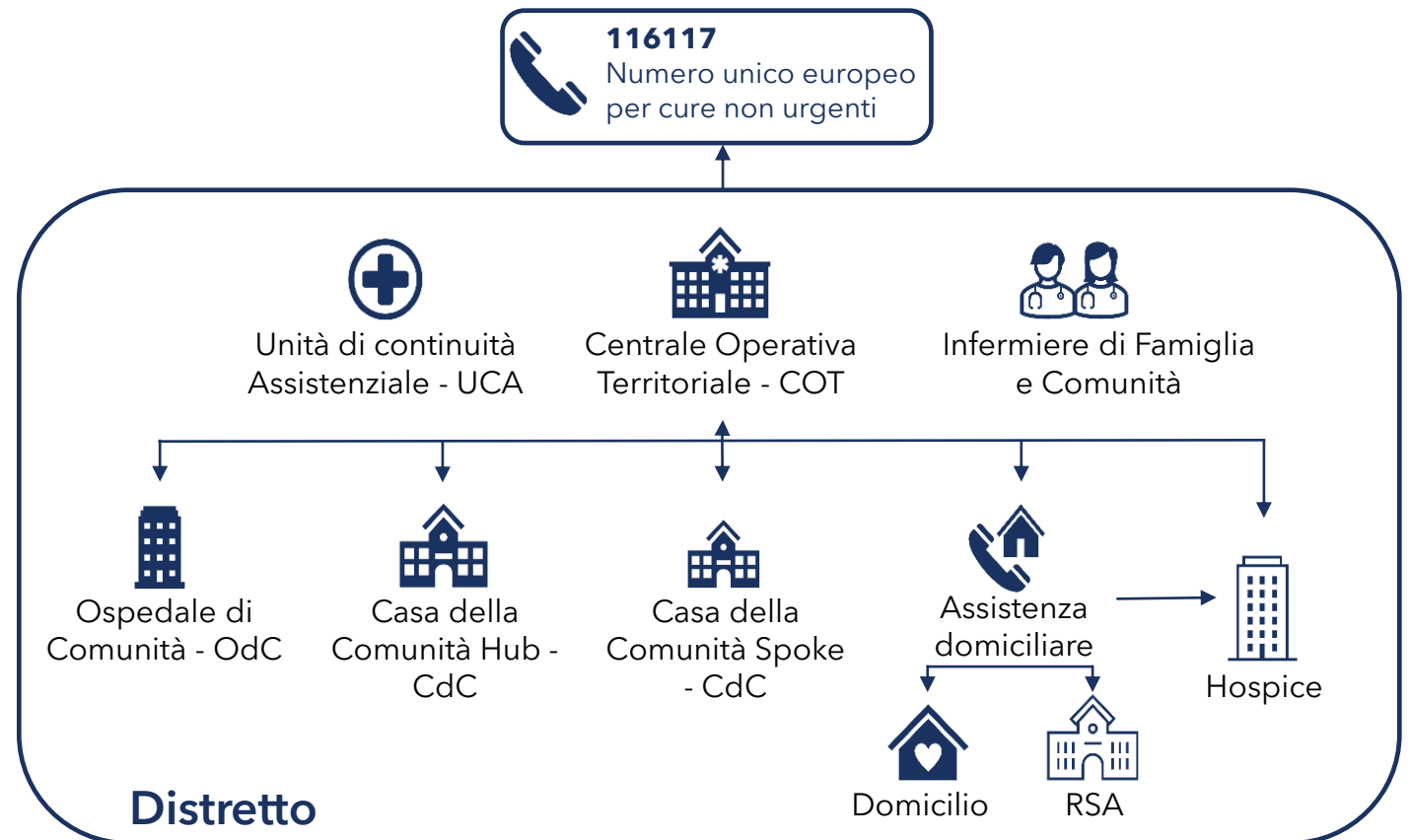
(Ministero del Lavoro e Politiche Sociali) - *Ha prodotto una proposta di legge delega sulla non autosufficienza, consegnata al Governo il 28 gennaio 2022. **La bozza è ancora ferma all'ufficio legislativo di Palazzo Chigi***

# DM77 (M6): MODELLI E STANDARD PER LO SVILUPPO DELL'ASSISTENZA TERRITORIALE NEL SERVIZIO SANITARIO NAZIONALE

Il Decreto Ministeriale n. 77 del 23.5.22, pubblicato in Gazzetta Ufficiale il 22.6. 22, entrerà in vigore il 7 luglio e dovrà essere adottato entro 6 mesi dalle Regioni. Prevede:

- Distretto
- Casa di Comunità\*
- Infermiere di famiglia o comunità
- Unità di Continuità Assistenziale\*
- Centrale Operativa Territoriale (COT)\*
- Centrale Operativa 116117\*
- Assistenza Domiciliare Integrata (ADI)\*
- Ospedale di Comunità\*
- Rete delle Cure Palliative\*
- Consultorio Familiare\*
- Dipartimento di Prevenzione\*
- Telemedicina\*
- Sistemi Informativi e di qualità
- Farmacie convenzionate con il SSN

\*con valore prescrittivo



## M<sub>6</sub> - «RETI DI PROSSIMITÀ, STRUTTURE INTERMEDIE E TELEMEDICINA PER L'ASSISTENZA SANITARIA TERRITORIALE»

Linea di investimento	Stanziamiento nazionale	Assegnazione Veneto	Obiettivo
1.1 - Case della Comunità e presa in carico della persona	2 miliardi (1.350 CdC)	€ 135.401.849,69	Realizzazione di <b>91 Case della Comunità (77 Medicine di Gruppo integrate già esistenti)</b>
1.2.2 - Casa come primo luogo di cura e telemedicina	4 miliardi	€ 8.480.675,00	Lavori
		€ 3.482.501,46	Interconnessione
		€ 4.739.093,23	Realizzazione <b>49 Centrali operative territoriali</b>
1.3 - Rafforzamento dell'Assistenza sanitaria intermedia e delle sue strutture	4 miliardi (400 OdC)	€ 73.855.554,38	Realizzazione di <b>30 Ospedali di Comunità</b>



# CASE DELLA COMUNITÀ (CDC) VENETO

La Casa della Comunità è il luogo fisico di prossimità dove si accede per entrare in contatto con il sistema di assistenza sanitaria primaria e integrazione sociosanitaria.

Provincia	Numero Medicine di Gruppo 2020 (Documentazione Camera dei Deputati)	Numero CdC previste da Dgr n. 368/2022	Popolazione (2022)	Rapporto Popolazione / CdC
Belluno	4	4	198.518	49.630
Padova	14	18	930.898	51.717
Rovigo	5	5	229.097	45.820
Treviso	9	16	876.755	54.798
Venezia	16	16	839.396	52.463
Verona	10	15	927.108	61.808
Vicenza	19	17	852.861	50.169
<b>VENETO</b>	<b>77</b>	<b>91</b>	<b>4.854.633</b>	<b>53.348</b>

## CRITICITÀ E PUNTI INTERROGATIVI

Il PNRR finanzia gli edifici ma non il personale

Quali saranno gli standard di personale delle Case di Comunità Spoke?

La collocazione delle sedi copre in maniera capillare il territorio regionale e quello provinciale?

Che tipo di interventi utilizzeranno le risorse stanziare?

## OSPEDALI DI COMUNITÀ (ODC)

Confronto tra la programmazione della Dgr 1107/2020 con l'attuazione del PNRR delle Dgr 136/2022 e 368/2022 - Numero sedi e posti letto per Provincia

Provincia	Numero Strutture Dgr 1107/2020	Posti letto Dgr n. 1107/2020	Numero Strutture Dgr n. 136/2022 e 368/2022	Posti letto Dgr n. 1107/2020 solo strutture interessate al PNRR	Modifiche Posti letto Dgr n. 136/2022	Nuova Programmazione
Belluno	5	97	3	62	-12	50
Padova	9	233	4	77	0	77
Rovigo	5	105	1	15	0	15
Treviso	8	206	5	108	+23	131
Venezia	14	266	4	90	0	90
Verona	14	296	7	122	+24	146
Vicenza	14	223	6	109	0	109
<b>VENETO</b>	<b>69</b>	<b>1.426</b>	<b>30</b>	<b>583</b>	<b>+35</b>	<b>618</b>

## CRITICITÀ E PUNTI INTERROGATIVI

Il PNRR finanzia gli edifici ma non il personale

La distribuzione delle sedi e dei posti letto copre in maniera capillare il territorio regionale e provinciale?

Che tipo di interventi utilizzeranno le risorse stanziare?

Che fine faranno le sedi e i posti letto individuati dalla precedente programmazione regionale?

Va abolita la compartecipazione