



**Monitoraggio Piano Operativo
recupero liste d'attesa (DGR 1329/2020 e ss.mm.)**

Aggiornato al 31.12.2022

Direzione Programmazione Sanitaria



22 Febbraio 2020





Periodi di sospensione dell'attività programmata:

- 12 marzo 2020 - 5 maggio 2020;
- 10 novembre 2020 - 7 febbraio 2021;
- 29 marzo 2021 - 26 aprile 2021;
- 14 dicembre 2021 - 8 febbraio 2022.




Le sospensioni hanno riguardato:

Ricoveri chirurgici programmati
in cui era previsto l'utilizzo della
Terapia Intensiva



Ricoveri in area internistica con eccezione per le
attività non rinviabili e/o oncologiche



Tutta l'attività ambulatoriale tranne le prestazioni con priorità U e B, l'attività oncologica, materno infantile, psichiatrica e delle malattie rare



Finanziamento per il recupero delle liste di attesa – anno 2022

Tipologia fonte di finanziamento	Oggetto del finanziamento	Importo complessivo 2022
Finanziamenti ministeriali: art. 29 d.l. n. 104/2020 e s.m.i. – art. 26 d.l. n. 732021 e s.m.i. - art. 1, comma 277, l. 234/2021	Acquisto di prestazioni aggiuntive da personale sanitario (dirigenza medica e comparto, SAI, contratti a tempo determinato) Acquisto di prestazioni da privato accreditato	40.981.245



PRESTAZIONI SOSPESSE

Tipologia	Numero di prestazioni «sospese» al 01/01/2022	Numero di prestazioni «sospese» al 01/01/2022 erogate nell'anno 2022	%
Ricoveri	63.134	35.548	56%
Specialistica Ambulatoriale	224.426	187.992	84%
Chirurgia ambulatoriale	44.403	34.245	77%
Screening	118.255	80.252	68%
Totale	450.218	374.471	83%



RICOVERI OSPEDALIERI

Numero di pazienti in lista al 01/01/2022	Numero di pazienti in lista al 01/01/2022 operati nell'anno 2022
63.134	35.548





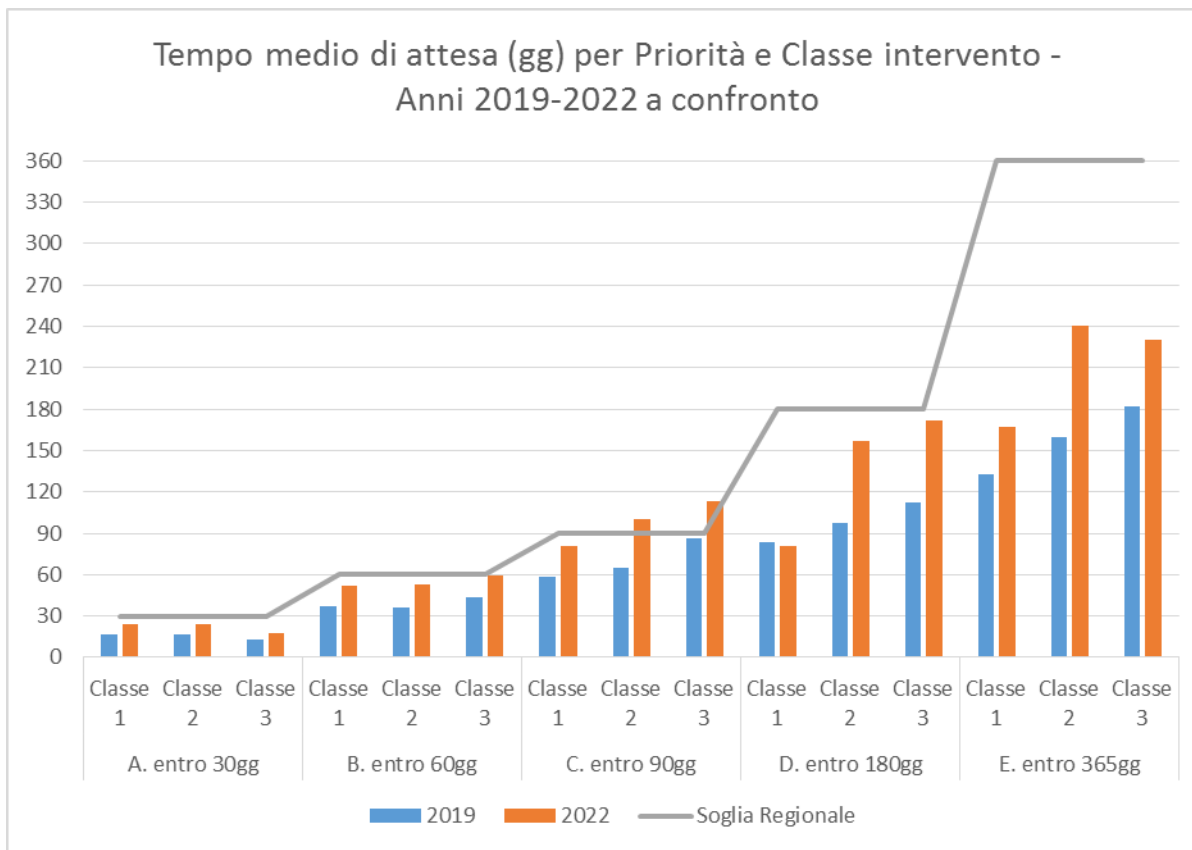
RICOVERI OSPEDALIERI

	N. pazienti	%
Pazienti in lista al 01/01/2022	63.134	
Di cui pazienti operati	35.548	56%
Di cui «drop out»	13.015	21%
Pazienti ancora in lista al 01/01/2023	14.571	23%

% Recupero liste d'attesa chirurgiche: **77%**




RICOVERI OSPEDALIERI





SPECIALISTICA AMBULATORIALE

N. prestazioni sospese al 01/01/2022	N. prestazioni al 01/01/2022 erogate nell'anno 2022
224.426	187.992





SPECIALISTICA AMBULATORIALE

	N. prestazioni	%
N. prestazioni sospese al 01/01/2022	224.426	
Di cui n. prestazioni prenotate/eseguite	187.992	84%
Di cui «drop out»	35.718	16%
N. prestazioni ancora in lista al 01/01/2023	716	0%

% Recupero liste d'attesa ambulatoriale: **100%**



CHIRURGIA AMBULATORIALE

Numero di pazienti in lista al 01/01/2022	Prestazioni in lista al 01/01/2022 eseguite nell'anno 2022
44.403	34.245

77%



CHIRURGIA AMBULATORIALE

	N. pazienti	%
Pazienti in lista al 01/01/2022	44.403	
Di cui pazienti operati	34.245	77%
Di cui «drop out»	5.522	12%
Di cui pazienti ancora in lista	4.636	10%

% Recupero liste d'attesa chirurgia
ambulatoriale: **90%**



SCREENING ONCOLOGICO

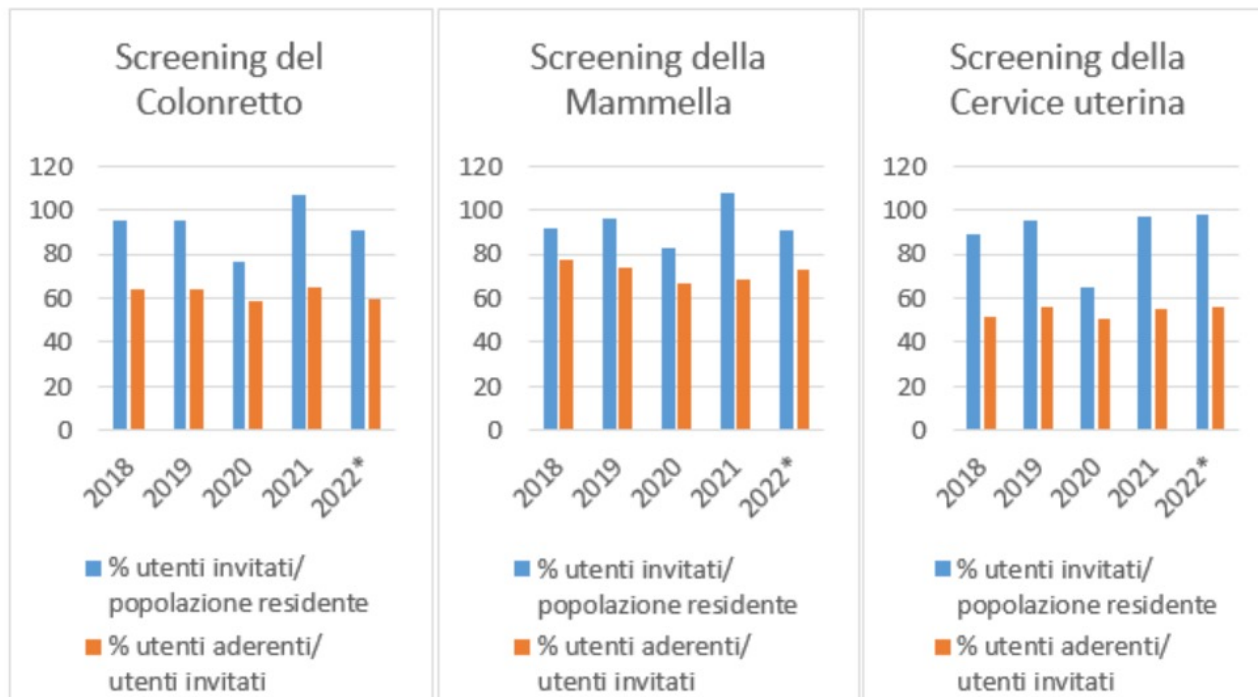
	VOLUME TOTALE DI PRESTAZIONI (da effettuare anno 2022)		VOLUME TOTALE DI PRESTAZIONI (erogate nell'anno 2022)	
	INVITI	PRESTAZIONI	INVITI	PRESTAZIONI
Totale	169.213	118.255	106.745	80.252

63%

68%



SCREENING ONCOLOGICO



Valori regionali dei tassi di Estensione ed Adesione per tipo di screening (2022* dato non consolidato)



SCREENING ONCOLOGICO

	N. prestazioni	%
Attività da effettuare al 1.1.2022	118.255	
Di cui effettuate	80.252	68%
Di cui "rimodulate"	34.538	29%
Prestazioni ancora da erogare	3.465	3%

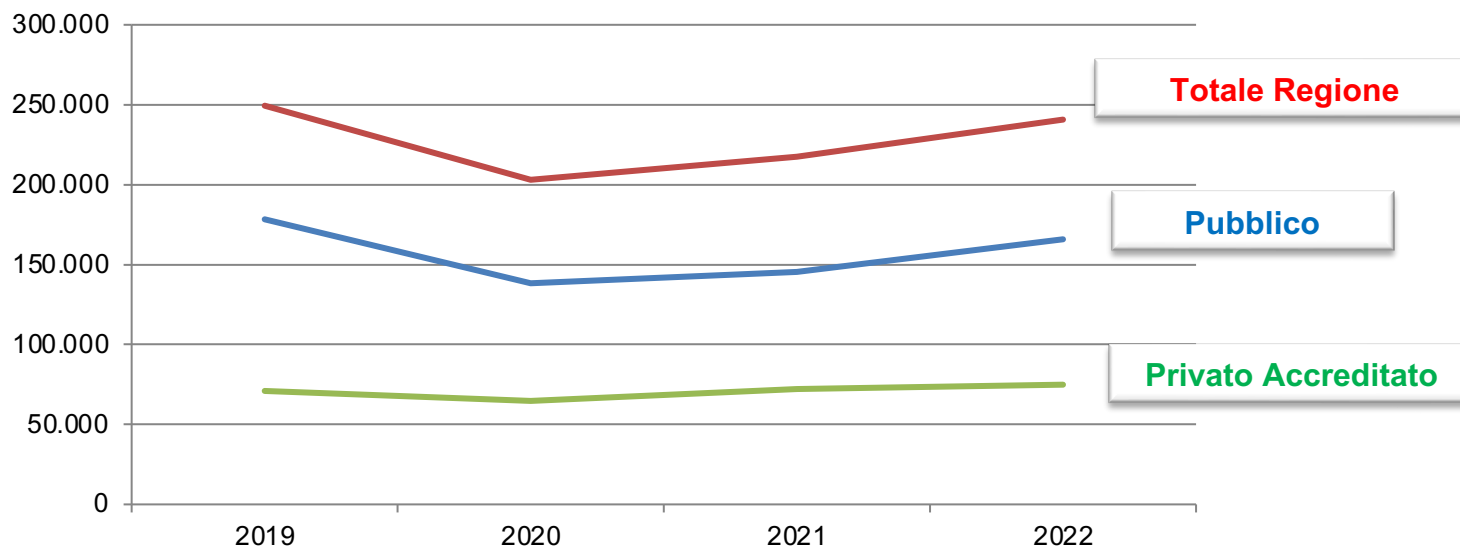
% Recupero liste d'attesa screening: 97%



DATI DI ATTIVITA'

RICOVERI OSPEDALIERI

n. ricoveri chirurgici

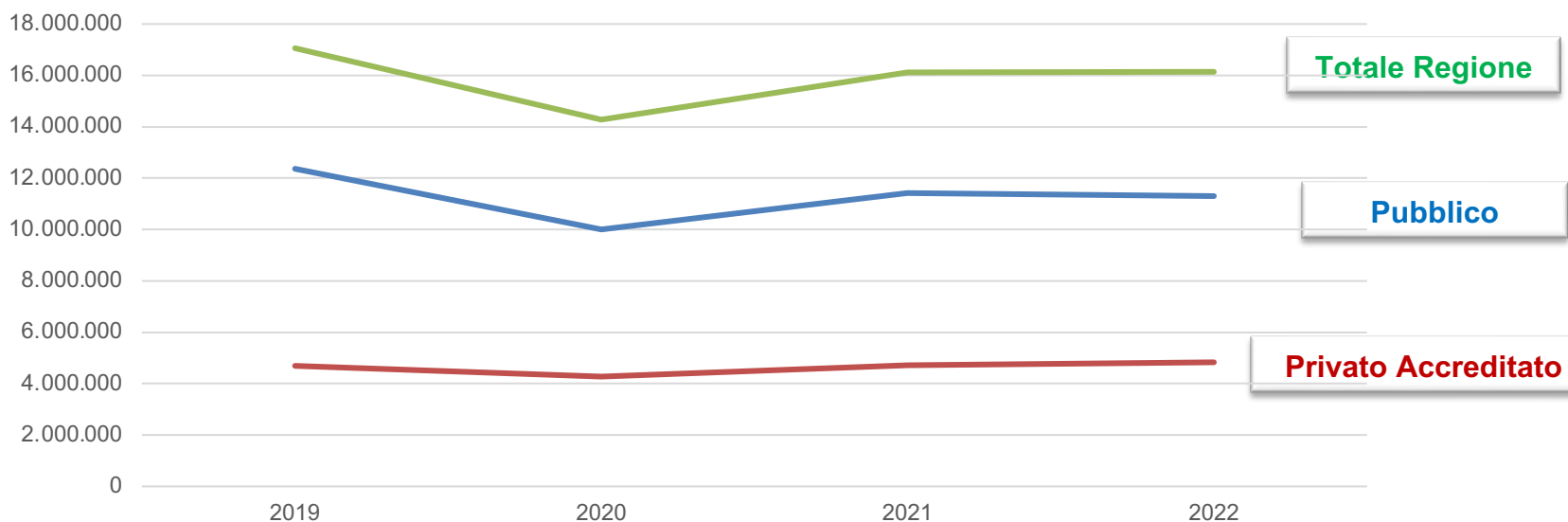




DATI DI ATTIVITA'

SPECIALISTICA AMBULATORIALE

n. prestazioni ambulatoriali





Prescritto/erogato

