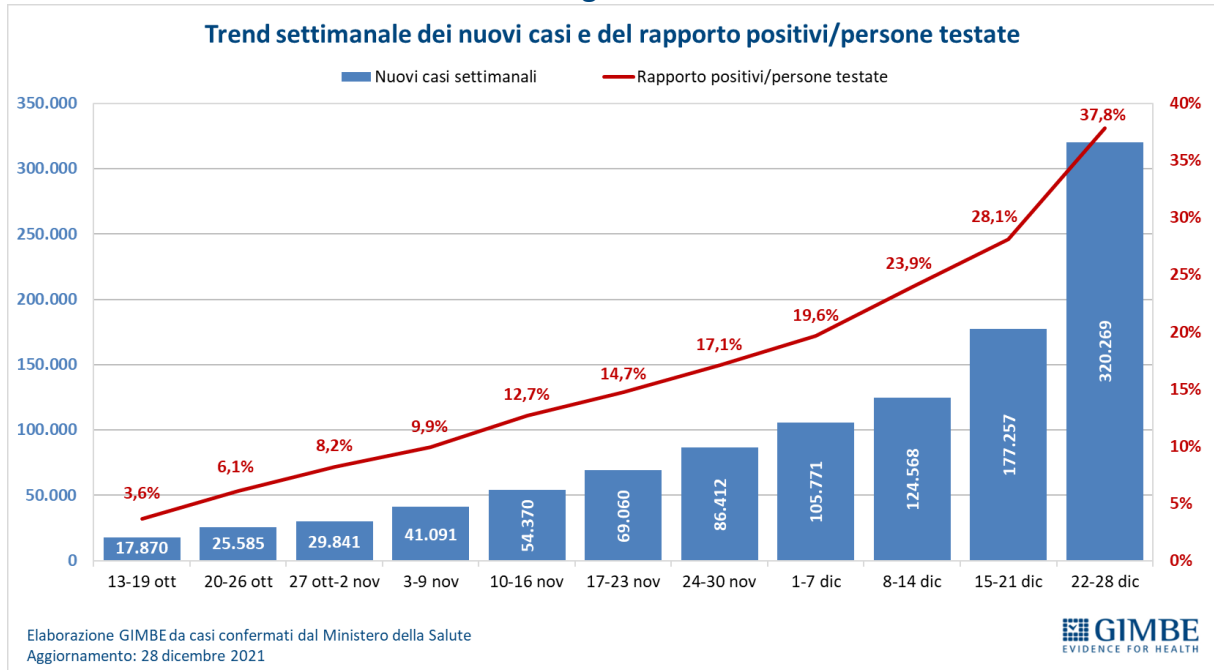
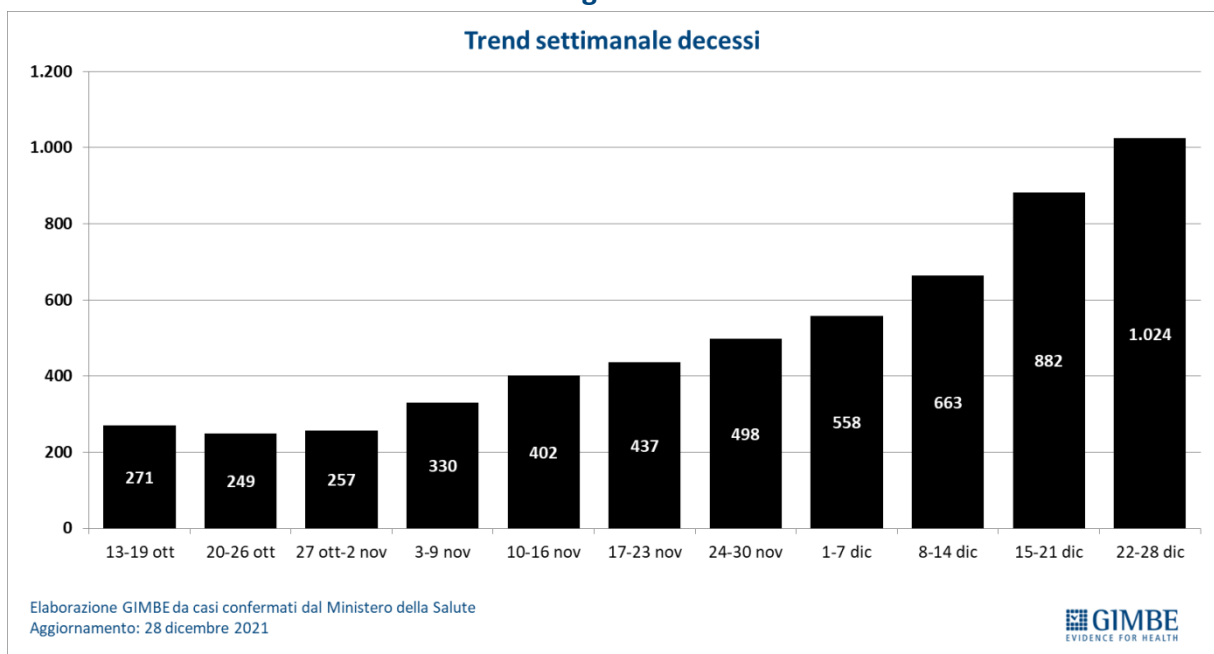


**EMBARGO: 30 dicembre 2021, ore 10.00**

**Figura 1**

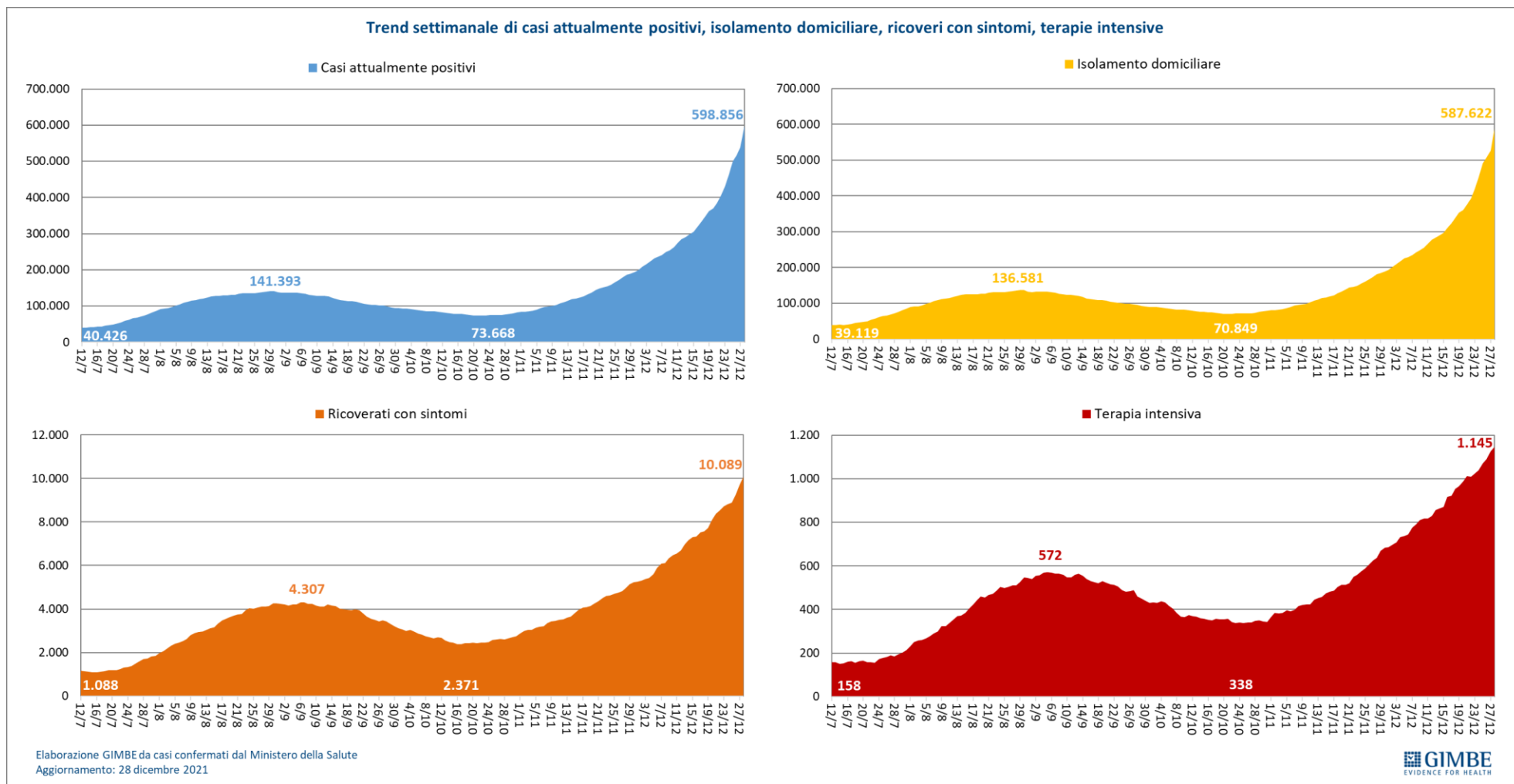


**Figura 2**



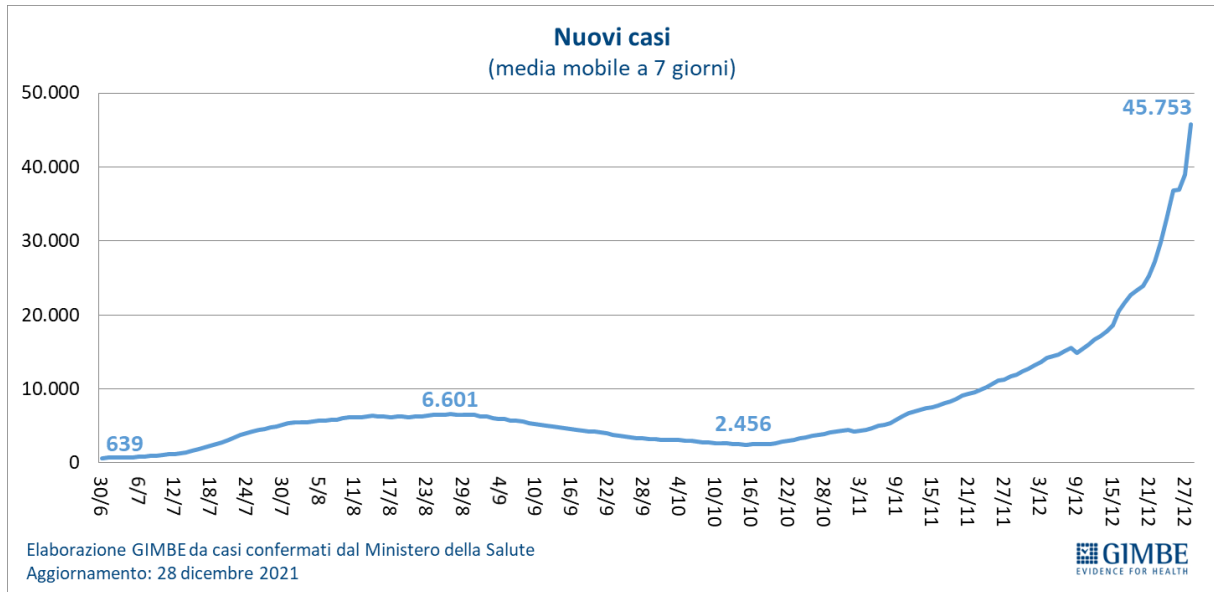
# EMBARGO: 30 dicembre 2021, ore 10.00

## Figura 3

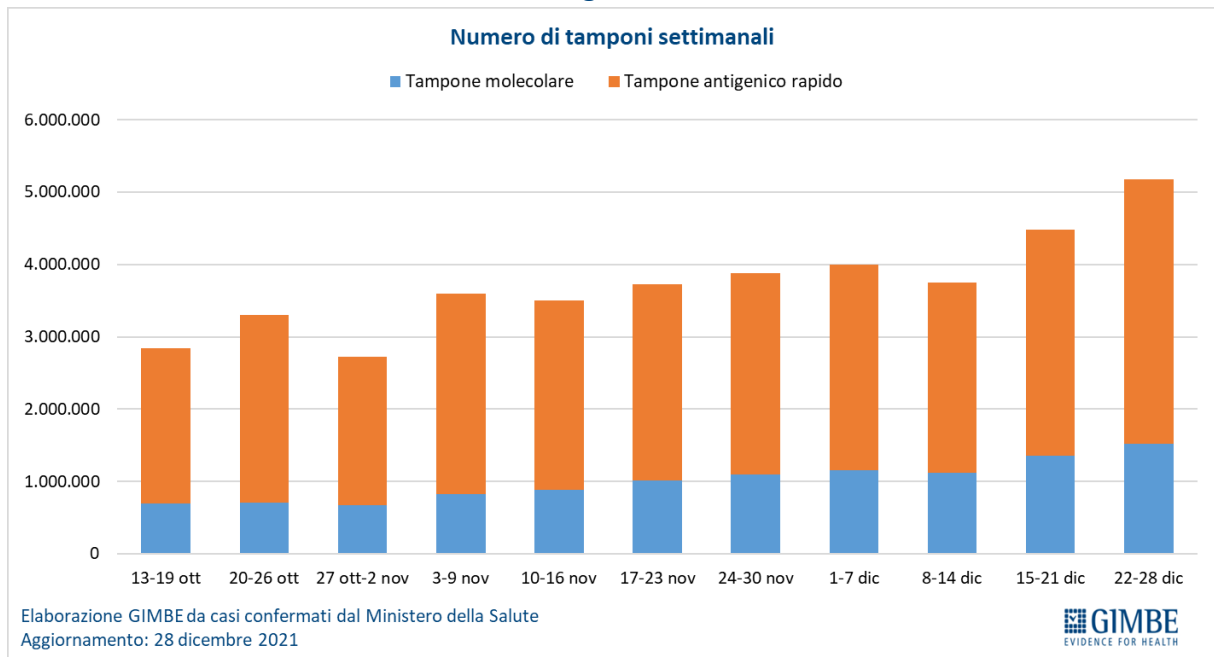


# EMBARGO: 30 dicembre 2021, ore 10.00

## Figura 4

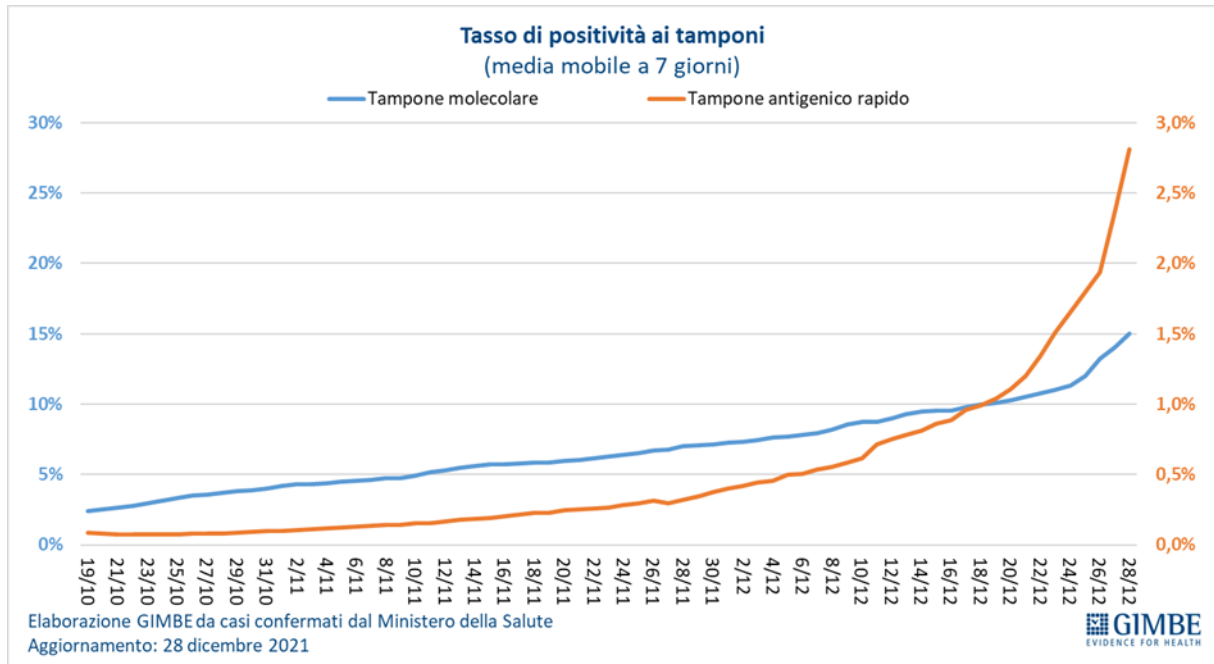


## Figura 5

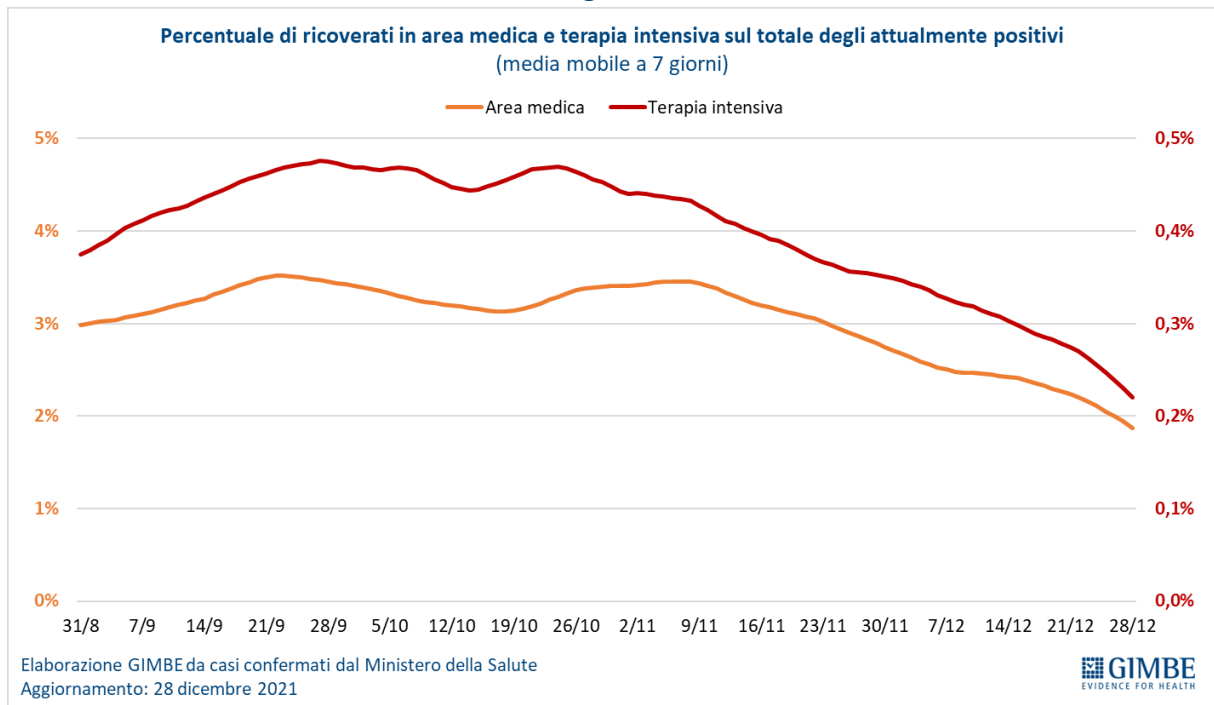


**EMBARGO: 30 dicembre 2021, ore 10.00**

**Figura 6**

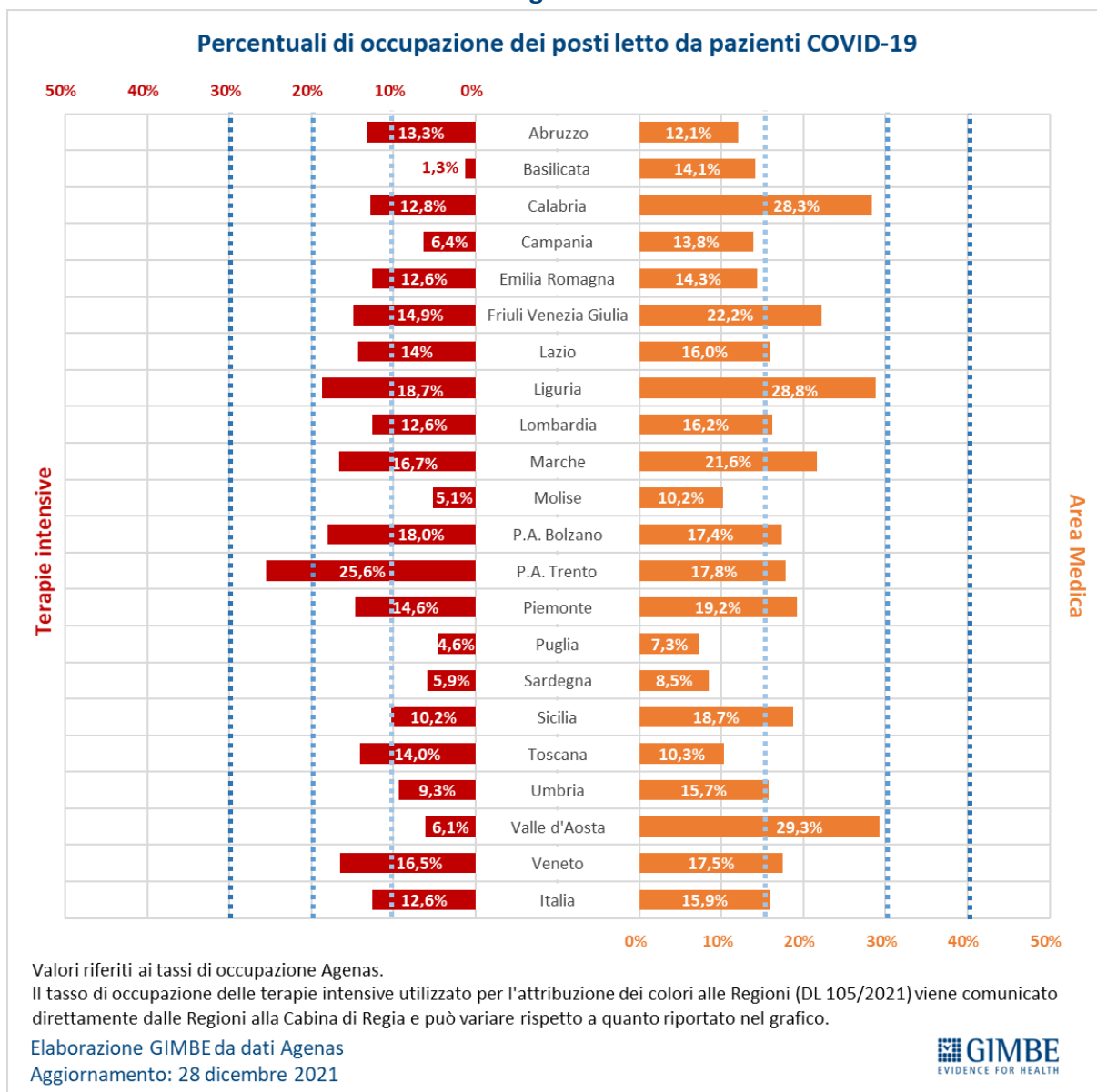


**Figura 7**

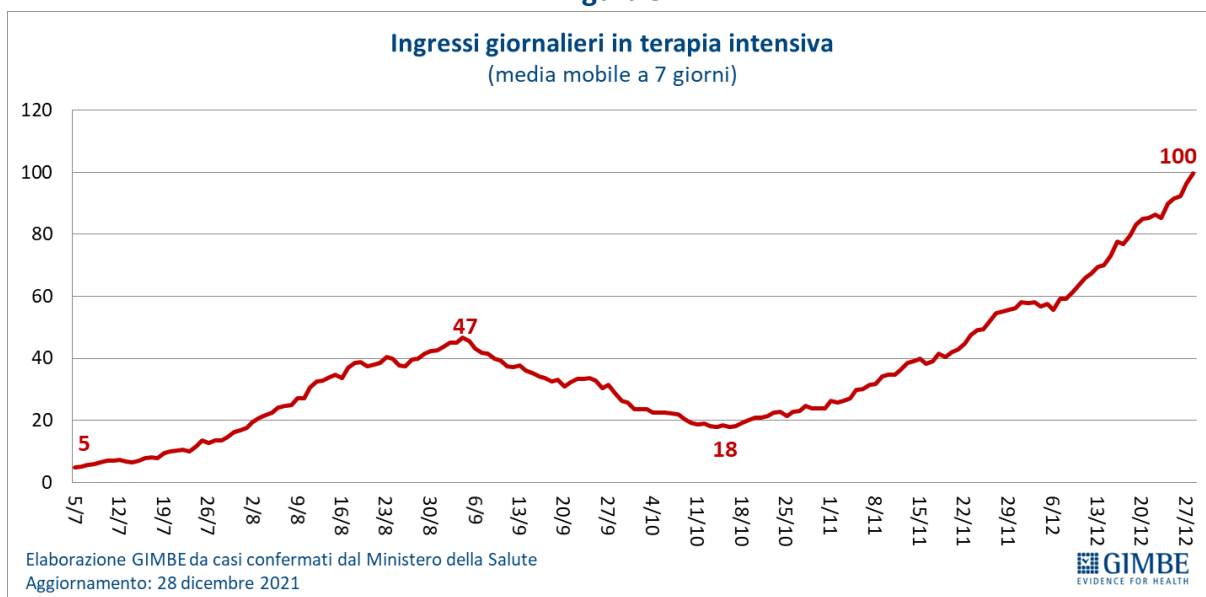


**EMBARGO: 30 dicembre 2021, ore 10.00**

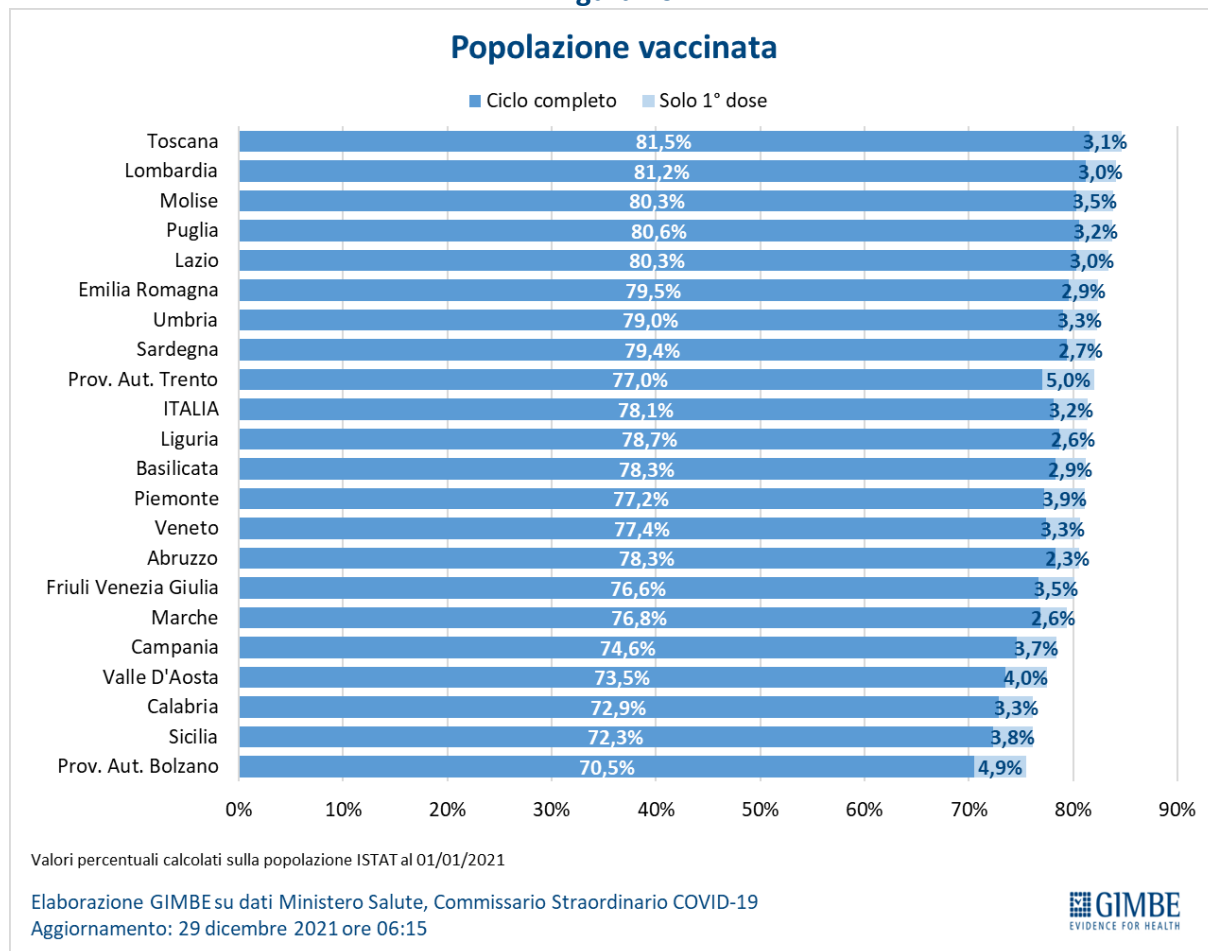
**Figura 8**



**Figura 9**

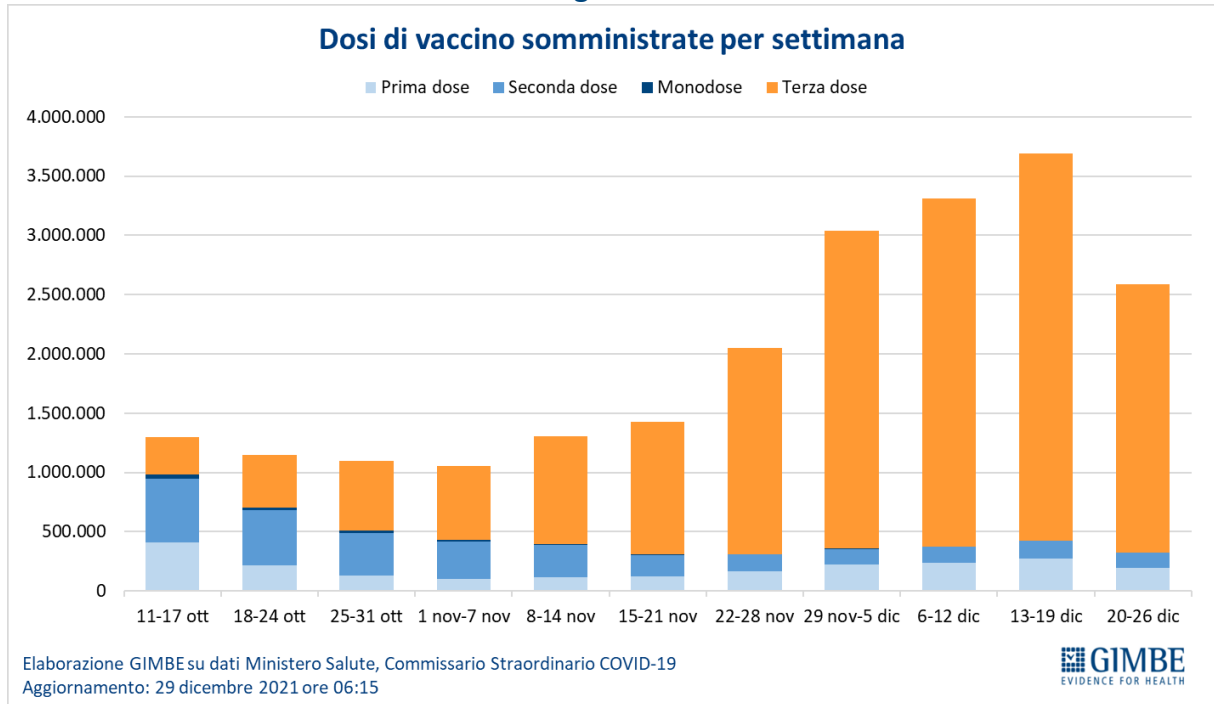


**Figura 10**

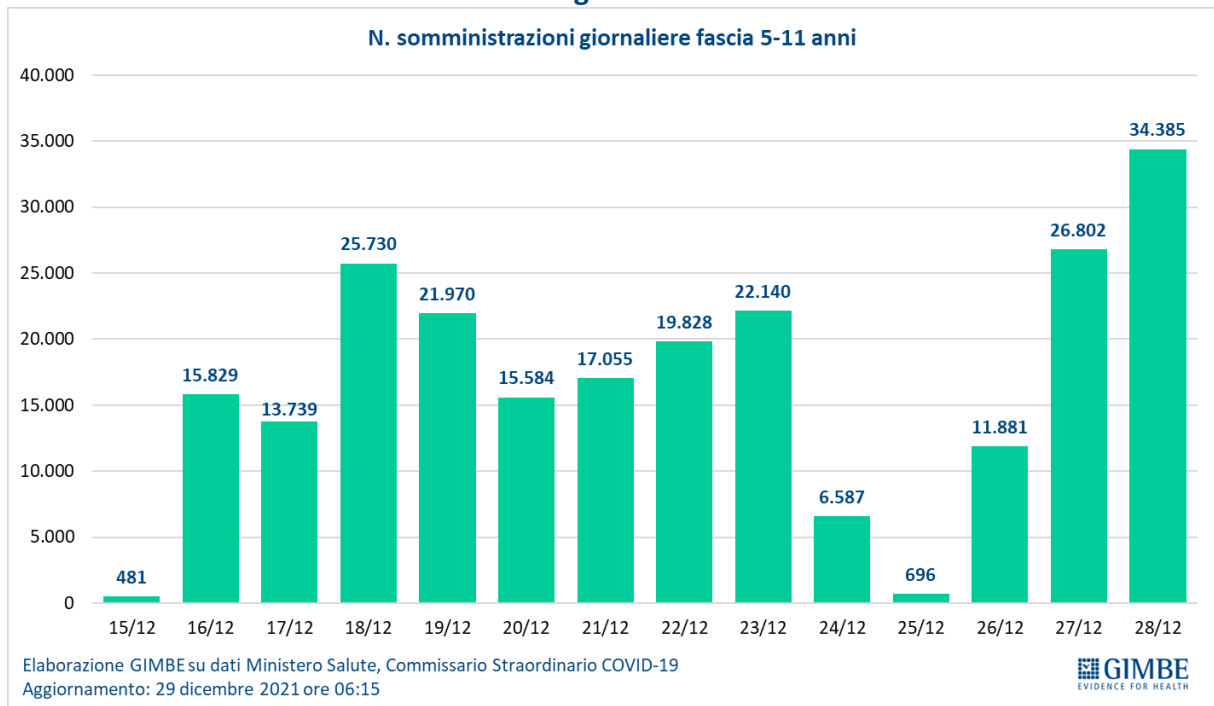


**EMBARGO: 30 dicembre 2021, ore 10.00**

**Figura 11**

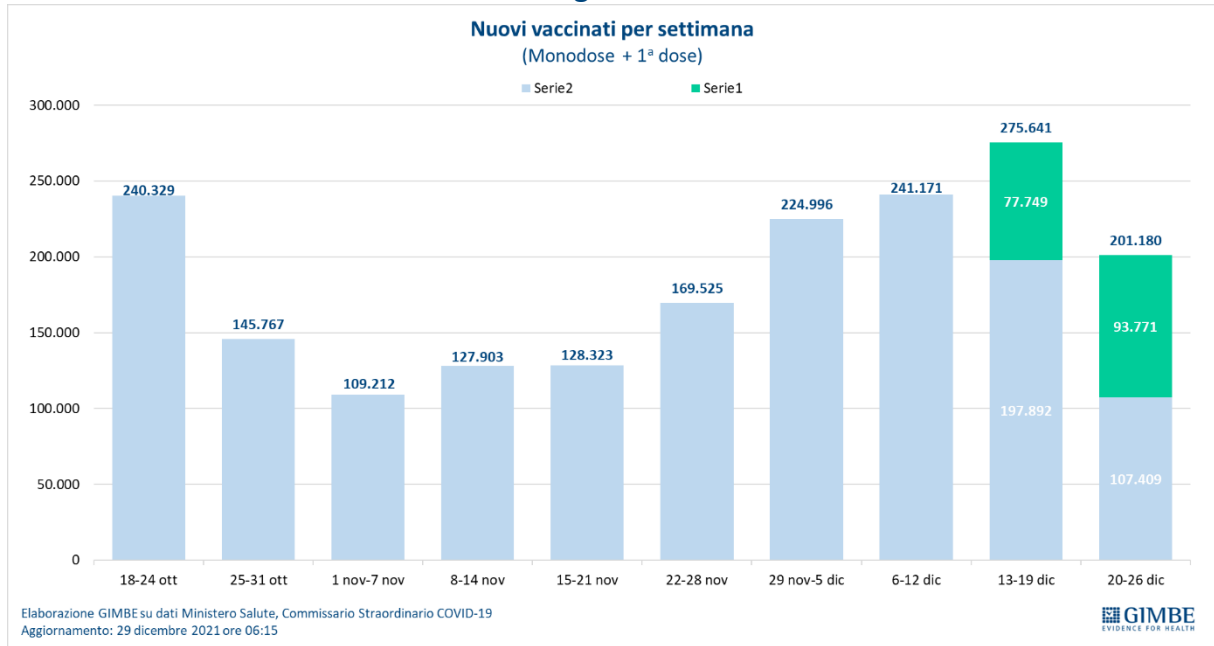


**Figura 12**

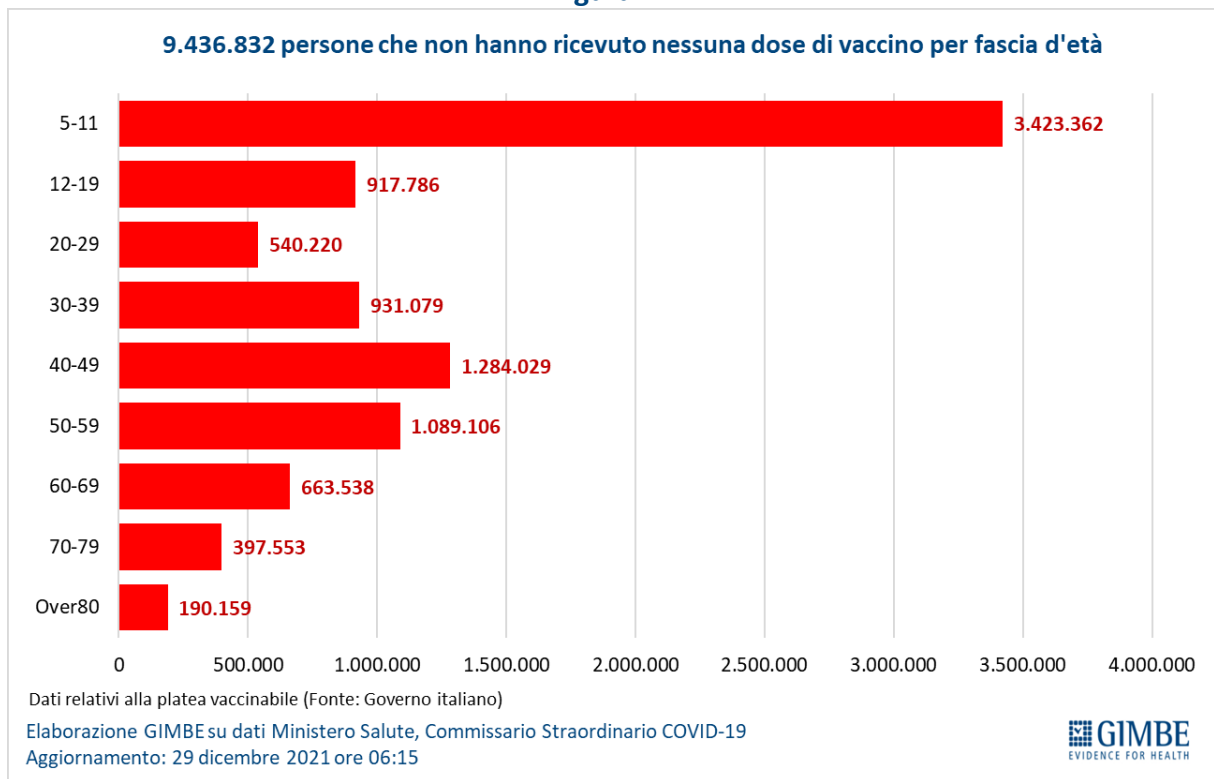


**EMBARGO: 30 dicembre 2021, ore 10.00**

**Figura 13**



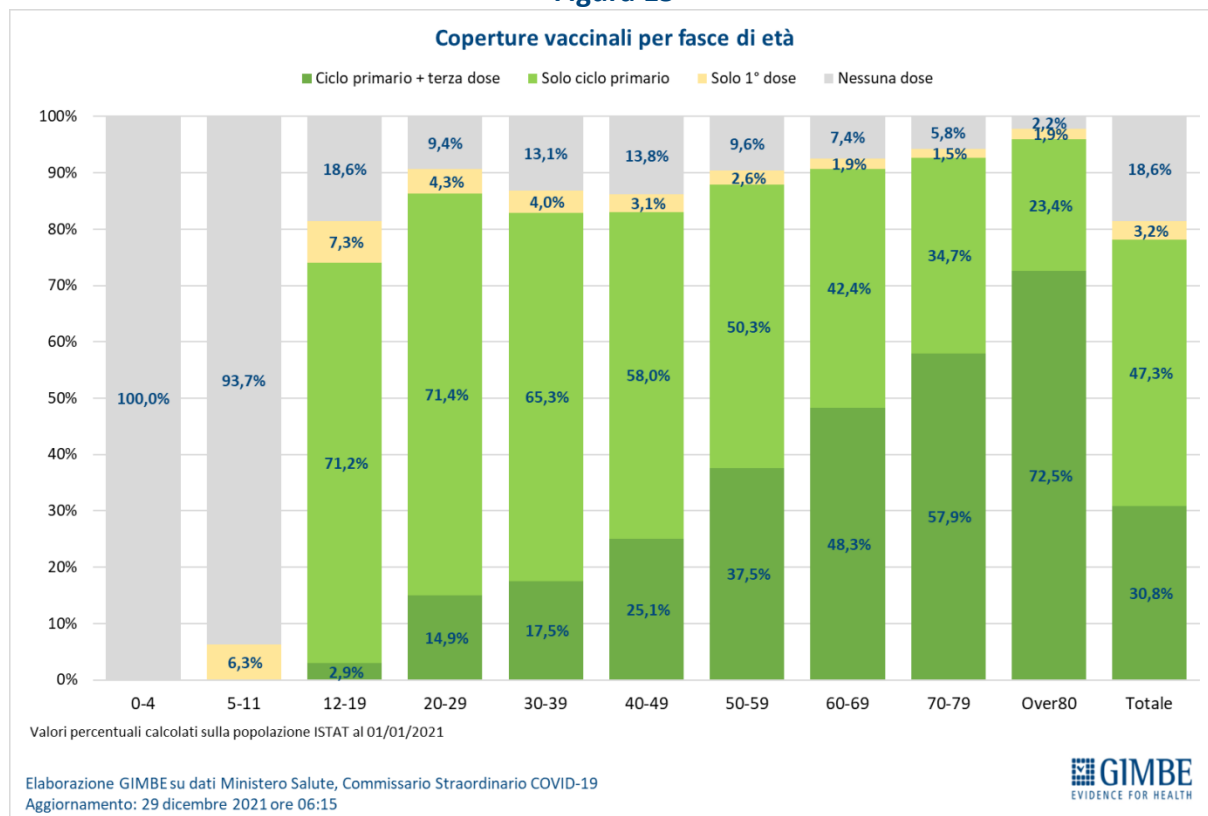
**Figura 14**





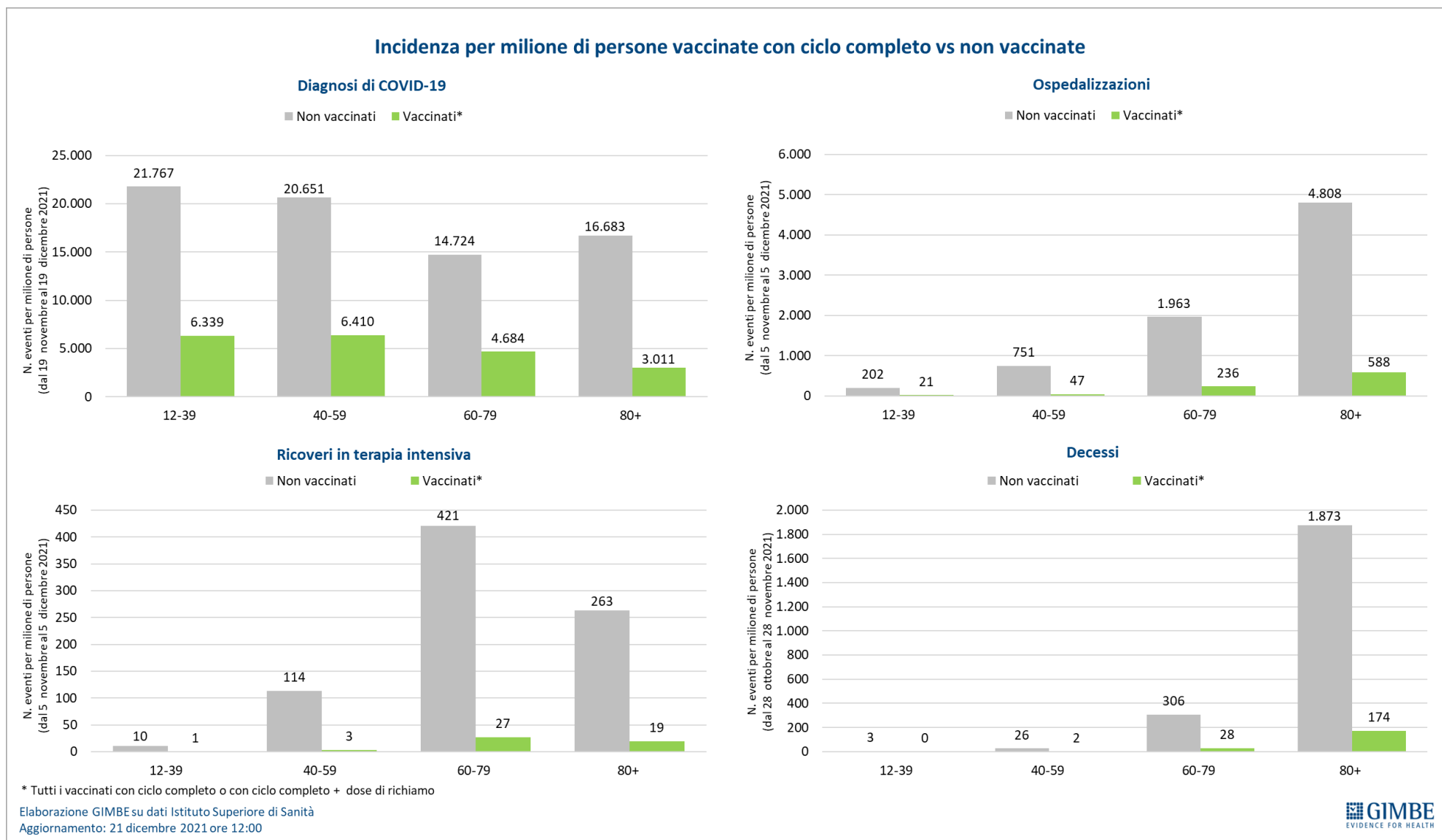
**EMBARGO: 30 dicembre 2021, ore 10.00**

**Figura 15**



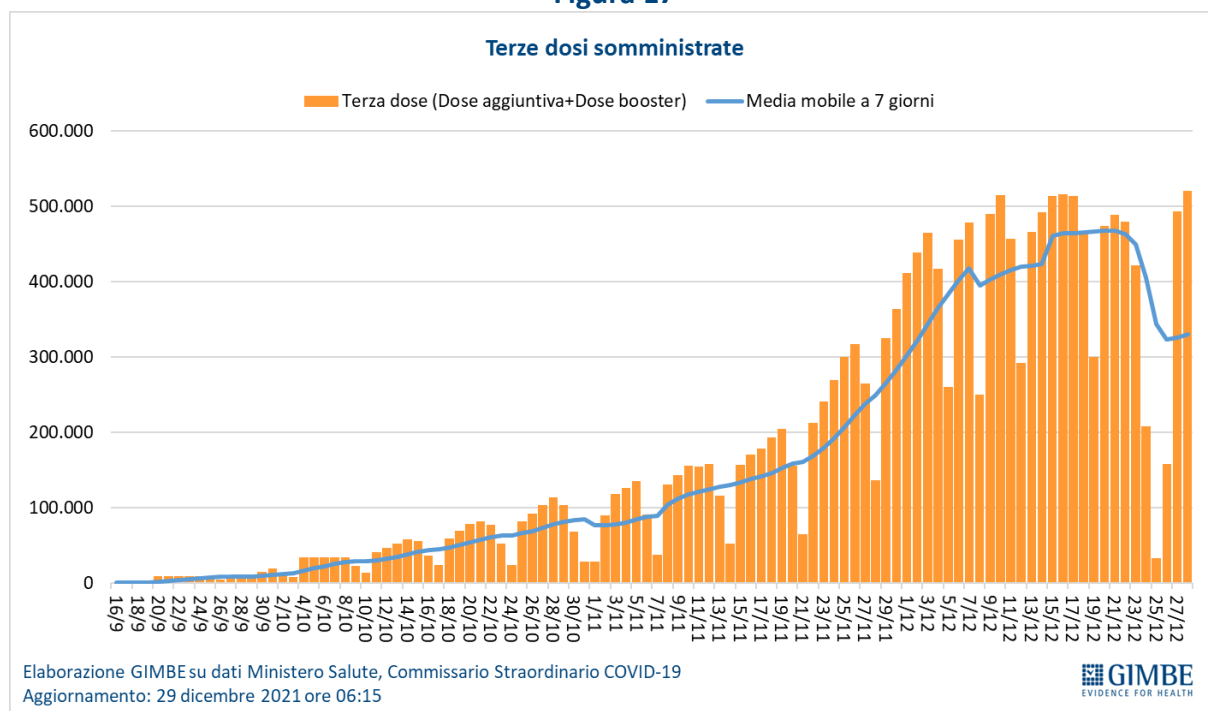
**EMBARGO: 30 dicembre 2021, ore 10.00**

**Figura 16**

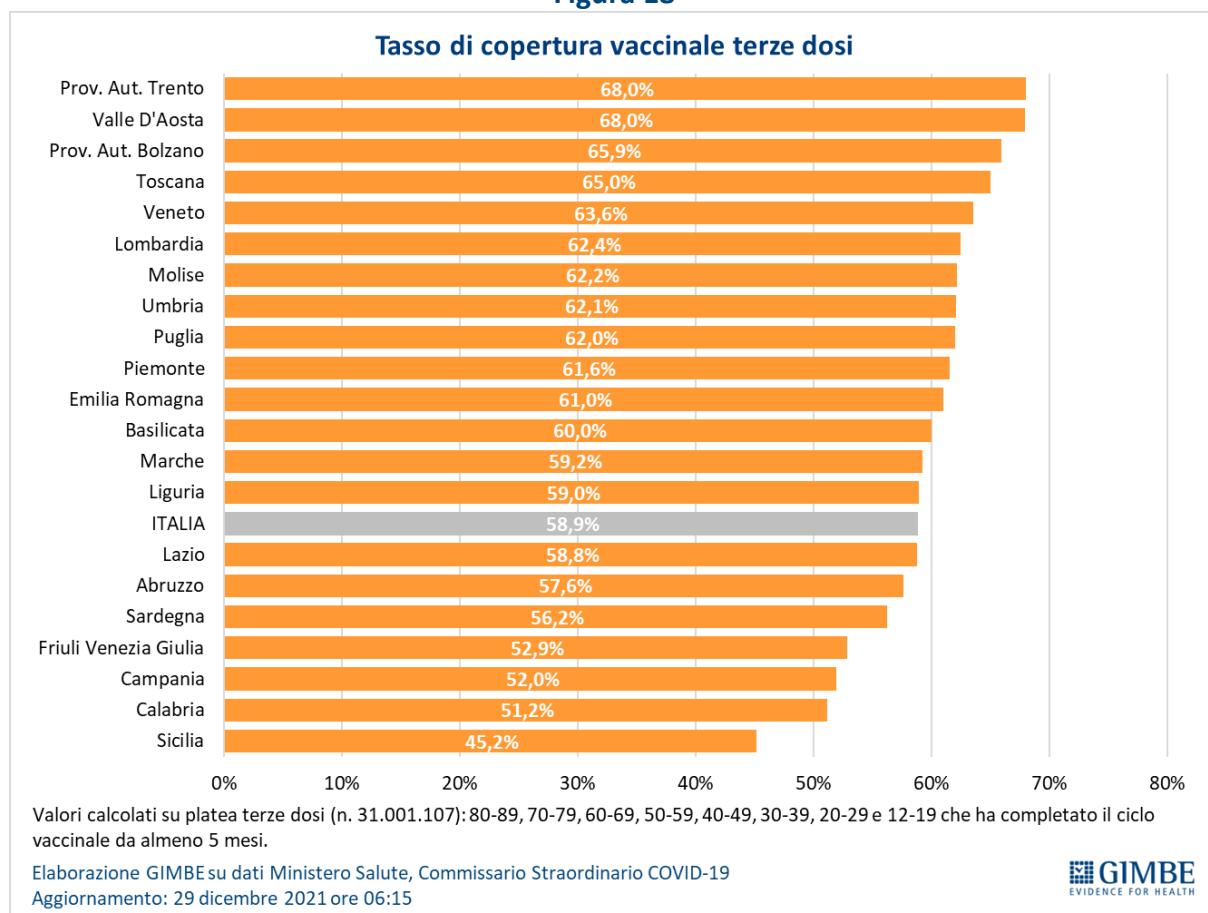


**EMBARGO: 30 dicembre 2021, ore 10.00**

**Figura 17**



**Figura 18**



## EMBARGO: 30 dicembre 2021, ore 10.00

Tabella 1. Indicatori regionali: settimana 22-28 dicembre 2021

Regione	Casi attualmente positivi per 100.000 abitanti	Variazione % nuovi casi	Posti letto in area medica occupati da pazienti COVID-19	Posti letto in terapia intensiva occupati da pazienti COVID-19
Abruzzo	765	61,0%	12,1%	13,3%
Basilicata	577	94,3%	14,1%	1,3%
Calabria	635	27,9%	28,3%	12,8%
Campania	811	103,8%	13,8%	6,4%
Emilia Romagna	1.330	33,8%	14,3%	12,6%
Friuli Venezia Giulia	750	9,6%	22,2%	14,9%
Lazio	974	56,1%	16,0%	14,3%
Liguria	756	22,4%	28,8%	18,7%
Lombardia	1.498	150,6%	16,2%	12,6%
Marche	464	23,4%	21,6%	16,7%
Molise	183	207,4%	10,2%	5,1%
Piemonte	1.111	96,7%	19,2%	14,6%
Prov. Aut. Bolzano	887	-1,5%	17,4%	18,0%
Prov. Aut. Trento	835	73,6%	17,8%	25,6%
Puglia	351	94,9%	7,3%	4,6%
Sardegna	366	61,1%	8,5%	5,9%
Sicilia	659	65,0%	18,7%	10,2%
Toscana	979	161,2%	10,3%	14,0%
Umbria	1.275	257,6%	15,7%	9,3%
Valle D'Aosta	1.103	84,9%	29,3%	6,1%
Veneto	1.557	19,2%	17,5%	16,5%
<b>ITALIA</b>	<b>1.004</b>	<b>80,7%</b>	<b>15,9%</b>	<b>12,6%</b>

Nota: nella prima colonna rosso, verde e giallo indicano rispettivamente una performance regionale in peggioramento, in miglioramento o stabile, rispetto alla settimana precedente.  
Nella seconda colonna rosso e verde indicano rispettivamente un aumento o una diminuzione di nuovi casi rispetto alla settimana precedente.  
Nelle ultime 2 colonne rosso e verde indicano il superamento, o meno, della soglia di saturazione del 15% per l'area medica e del 10% per le terapie intensive (dati Agenas).

## EMBARGO: 30 dicembre 2021, ore 10.00

Tabella 2. Nuovi casi nell'ultima settimana suddivisi per provincia

Regione	Provincia	Nuovi casi per 100.000 abitanti 22-28 dicembre
Abruzzo	Pescara	376
Abruzzo	Teramo	345
Abruzzo	Chieti	261
Abruzzo	L'Aquila	237
Basilicata	Matera	277
Basilicata	Potenza	260
Calabria	Reggio di Calabria	392
Calabria	Vibo Valentia	370
Calabria	Catanzaro	256
Calabria	Crotone	205
Calabria	Cosenza	140
Campania	Napoli	521
Campania	Caserta	443
Campania	Salerno	380
Campania	Avellino	363
Campania	Benevento	321
Emilia Romagna	Rimini	678
Emilia Romagna	Forlì-Cesena	529
Emilia Romagna	Reggio nell'Emilia	527
Emilia Romagna	Ravenna	525
Emilia Romagna	Bologna	484
Emilia Romagna	Ferrara	468
Emilia Romagna	Modena	438
Emilia Romagna	Piacenza	332
Emilia Romagna	Parma	254
Friuli Venezia Giulia	Trieste	521
Friuli Venezia Giulia	Pordenone	476
Friuli Venezia Giulia	Gorizia	408
Friuli Venezia Giulia	Udine	353
Lazio	Rieti	508
Lazio	Roma	423
Lazio	Latina	409
Lazio	Viterbo	403
Lazio	Frosinone	359
Liguria	Imperia	763
Liguria	La Spezia	525
Liguria	Savona	427
Liguria	Genova	392
Lombardia	Milano	1243
Lombardia	Lodi	1158
Lombardia	Monza e della Brianza	1023
Lombardia	Varese	907

## EMBARGO: 30 dicembre 2021, ore 10.00

Regione	Provincia	Nuovi casi per 100.000 abitanti 22-28 dicembre
Lombardia	Pavia	891
Lombardia	Como	817
Lombardia	Cremona	669
Lombardia	Lecco	608
Lombardia	Bergamo	590
Lombardia	Brescia	586
Lombardia	Sondrio	550
Lombardia	Mantova	532
Marche	Fermo	476
Marche	Ancona	416
Marche	Macerata	297
Marche	Ascoli Piceno	293
Marche	Pesaro e Urbino	248
Molise	Campobasso	143
Molise	Isernia	73
P.A. Bolzano	Bolzano	426
P.A. Trento	Trento	546
Piemonte	Alessandria	821
Piemonte	Cuneo	677
Piemonte	Novara	661
Piemonte	Biella	653
Piemonte	Verbano-Cusio-Ossola	643
Piemonte	Asti	643
Piemonte	Torino	641
Piemonte	Vercelli	460
Puglia	Brindisi	281
Puglia	Lecce	221
Puglia	Bari	214
Puglia	Foggia	181
Puglia	Barletta-Andria-Trani	156
Puglia	Taranto	115
Sardegna	Cagliari	244
Sardegna	Nuoro	181
Sardegna	Oristano	177
Sardegna	Sud Sardegna	130
Sardegna	Sassari	129
Sicilia	Enna	406
Sicilia	Messina	380
Sicilia	Catania	344
Sicilia	Caltanissetta	333
Sicilia	Siracusa	333
Sicilia	Ragusa	262
Sicilia	Agrigento	260

## EMBARGO: 30 dicembre 2021, ore 10.00

Regione	Provincia	Nuovi casi per 100.000 abitanti 22-28 dicembre
Sicilia	Trapani	252
Sicilia	Palermo	240
Toscana	Siena	835
Toscana	Arezzo	739
Toscana	Firenze	719
Toscana	Massa Carrara	533
Toscana	Lucca	527
Toscana	Prato	522
Toscana	Pisa	513
Toscana	Pistoia	452
Toscana	Grosseto	411
Toscana	Livorno	403
Umbria	Perugia	896
Umbria	Terni	812
Valle d'Aosta	Aosta	569
Veneto	Treviso	708
Veneto	Vicenza	682
Veneto	Padova	671
Veneto	Venezia	658
Veneto	Verona	602
Veneto	Rovigo	529
Veneto	Belluno	414