



REGIONE DEL VENETO



SISTEMA REGIONALE TRAPIANTI

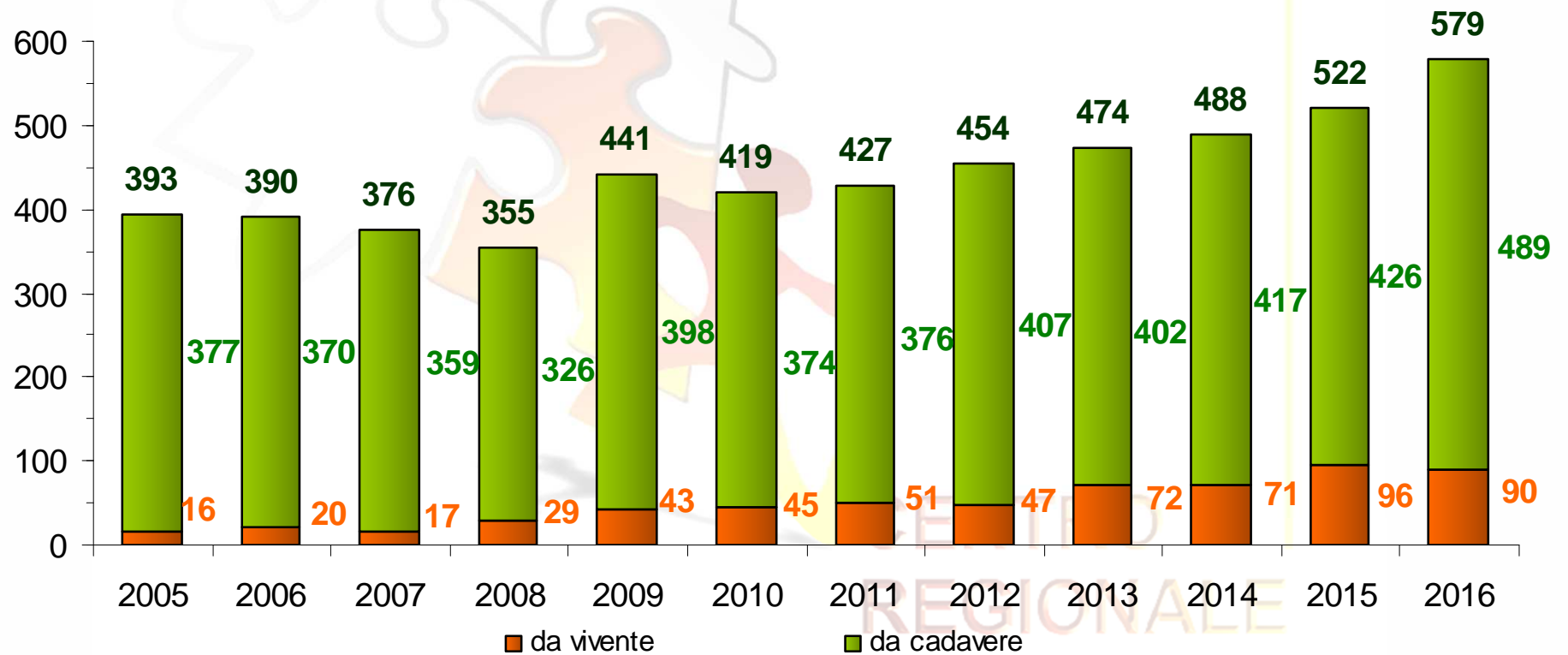
05 gennaio 2017
Dati di Attività del SRT



ANDAMENTO TRAPIANTI REGIONE VENETO



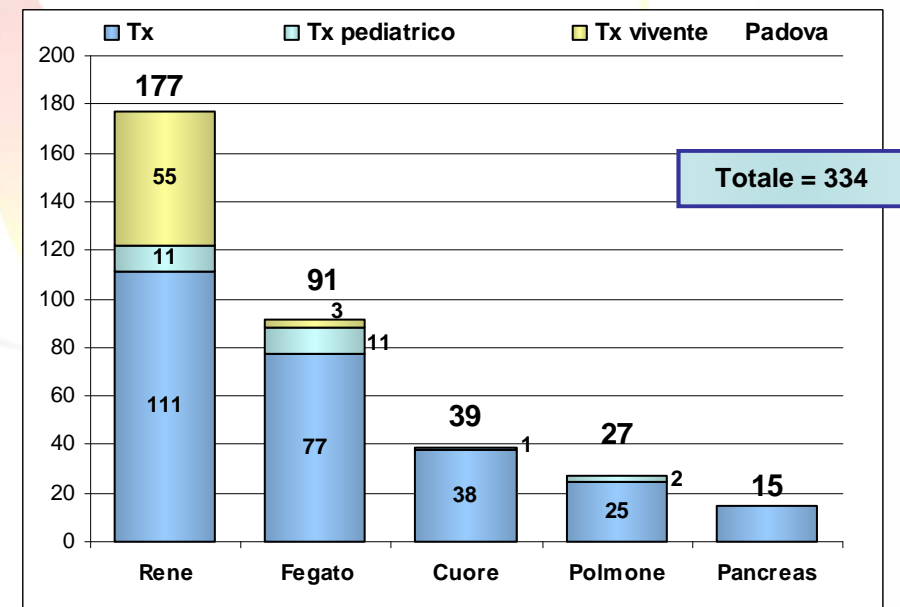
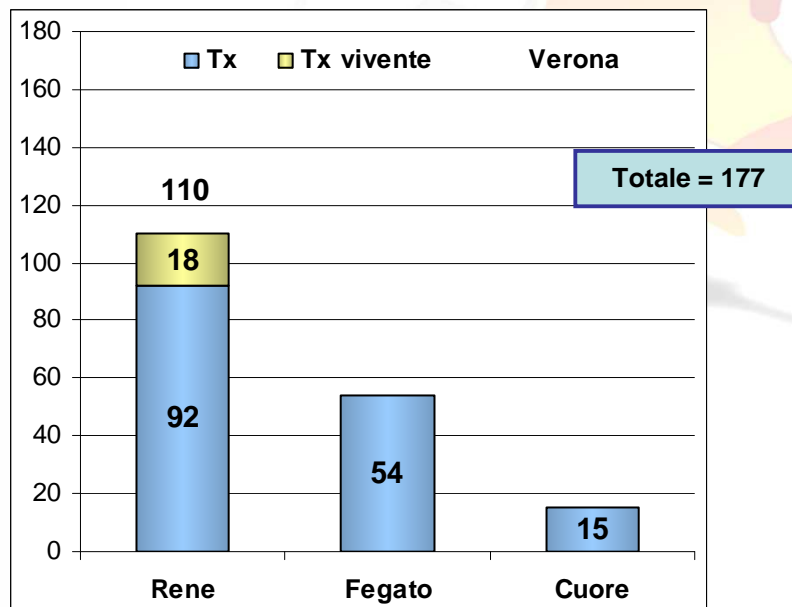
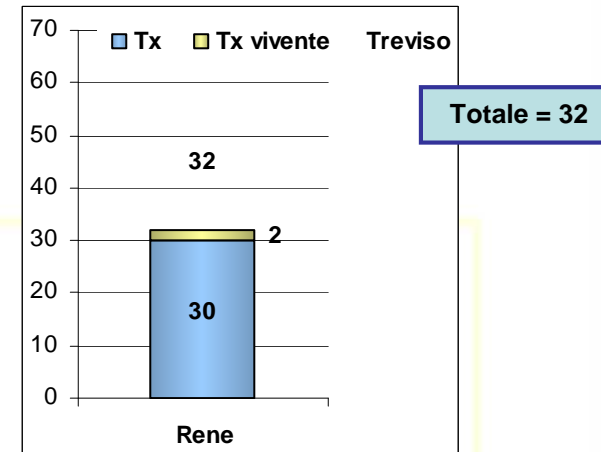
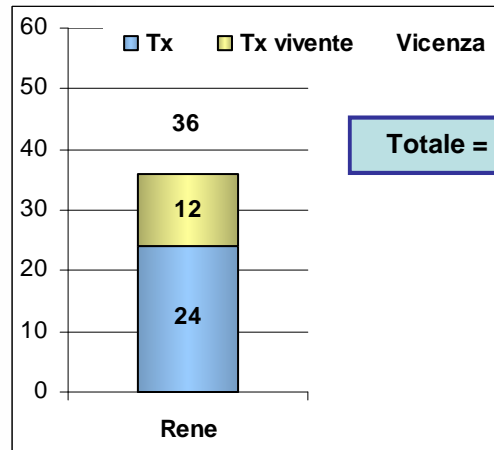
2005 - 2016





ATTIVITA' DI TRAPIANTO IN VENETO PER ANNO - 2016

CENTRO TX

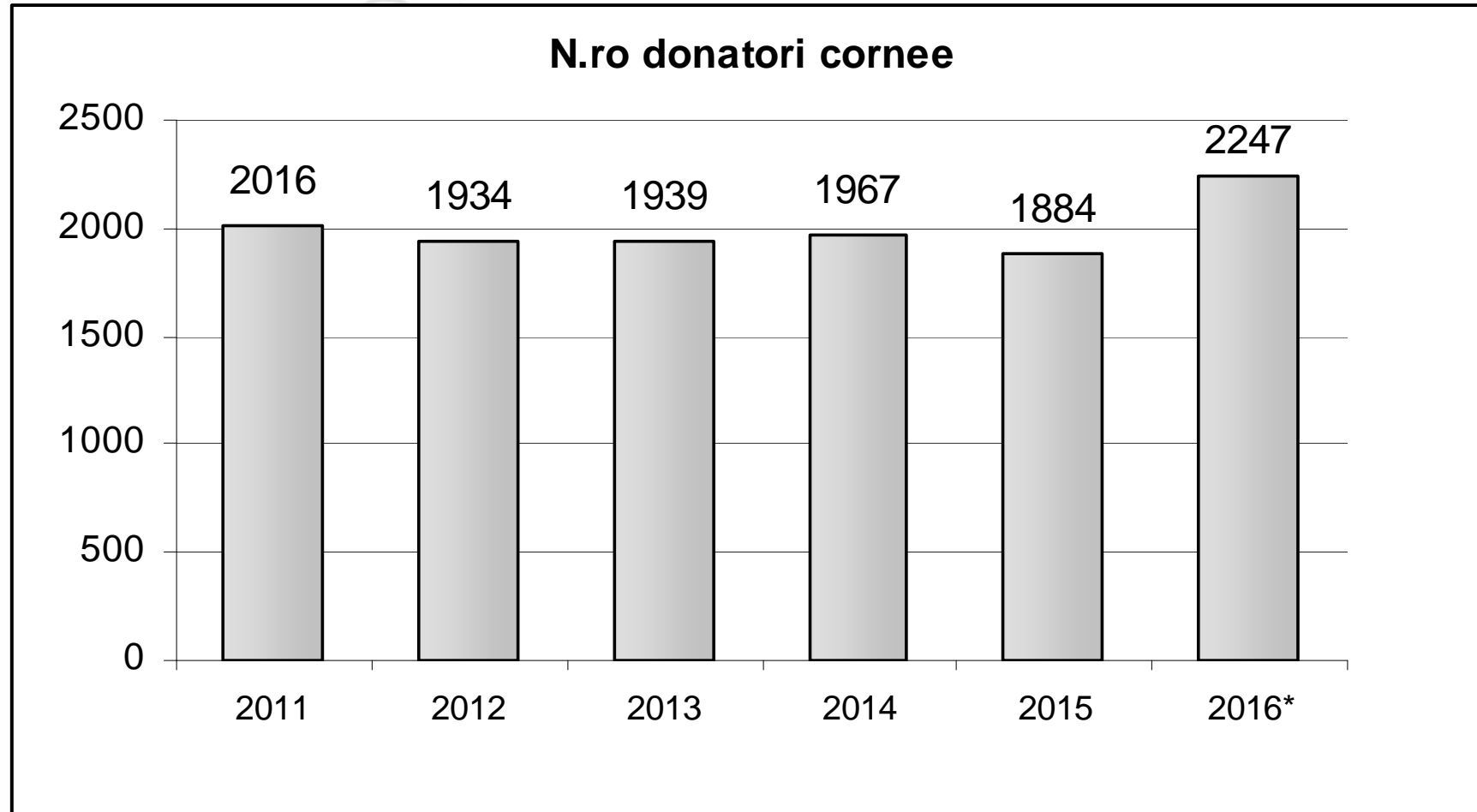


I trapianti combinati, nel totale, sono conteggiati singolarmente



DONATORI TESSUTI

2011 - 2016



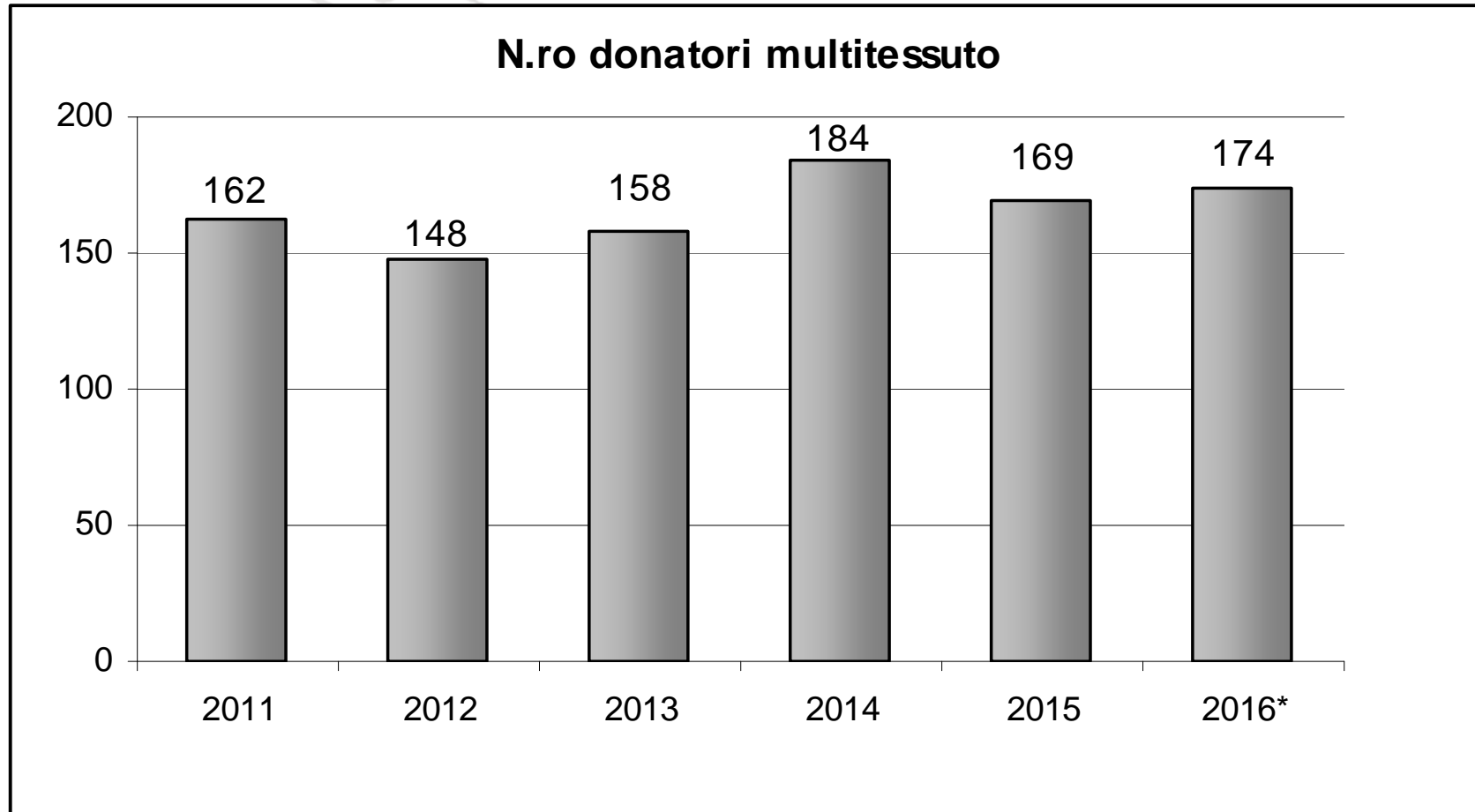
TRAPIANTI

*Dati preliminari



DONATORI TESSUTI

2011 - 2016



*Dati preliminari

TRAPIANTI



Dichiarazioni registrate presso i Comuni (**)



Comune	Consensi		Opposizioni		Totale
	Num.	%	Num.	%	
ADRIA	56	94,9	3	5,1	59
AGORDO	142	95,9	6	4,1	148
ANNONE VENETO	21	100,0	0	-	21
ARIANO NEL POLESINE	41	100,0	0	-	41
ARZIGNANO	369	100,0	0	-	369
BADIA POLESINE	210	100,0	0	-	210
BELLUNO	148	98,0	3	2,0	151
BREDA DI PIAVE	267	67,1	131	32,9	398
BRUGINE	181	93,8	12	6,2	193
BUSSOLENGO	50	92,6	4	7,4	54
CAMPAGNA LUPIA	14	82,4	3	17,6	17
CARMIGNANO DI BRENTA	33	97,1	1	2,9	34
CASTELNOVO BARIANO	66	91,7	6	8,3	72
CHIAMPO	25	92,6	2	7,4	27
CONCORDIA SAGITTARIA	30	100,0	0	-	30
CORBOLA	5	100,0	0	-	5
COSTA DI ROVIGO	63	100,0	0	-	63
DUEVILLE	211	94,2	13	5,8	224
ESTE	384	96,2	15	3,8	399
FONTANIVA	296	82,9	61	17,1	357
FORNO DI ZOLDO	42	91,3	4	8,7	46
FOSSO'	156	88,6	20	11,4	176
GAVELLO	10	66,7	5	33,3	15

*Dati preliminari



ISOLA VICENTINA	1	100,0	0	-	1
ISTRANA	3	75,0	1	25,0	4
LEGNAGO	106	94,6	6	5,4	112
LIMANA	197	92,5	16	7,5	213
LORIA	1	100,0	0	-	1
MALO	80	100,0	0	-	80
MARANO VICENTINO	124	98,4	2	1,6	126
MARCON	11	91,7	1	8,3	12
MARTELLAGO	374	90,1	41	9,9	415
MASER	272	70,3	115	29,7	387
MEDUNA DI LIVENZA	33	97,1	1	2,9	34
MESTRINO	211	97,7	5	2,3	216
MIANE	2	100,0	0	-	2
MIRA	166	100,0	0	-	166
MIRANO	959	84,3	179	15,7	1138
MOGLIANO VENETO	517	83,3	104	16,7	621
MONTEBELLUNA	841	71,7	332	28,3	1173
MONTECCHIO MAGGIORE	133	81,6	30	18,4	163
MONTICELLO CONTE OTTO	371	88,5	48	11,5	419
NEGRAR	339	86,0	55	14,0	394
NOALE	9	75,0	3	25,0	12
ORSAGO	99	77,3	29	22,7	128
PADOVA	644	83,9	124	16,1	768
PIEVE DI CADORE	32	91,4	3	8,6	35
PIOVE DI SACCO	447	68,2	208	31,8	655
QUINTO VICENTINO	40	81,6	9	18,4	49





RECOARO TERME	237	82,3	51	17,7	288
REVINE LAGO	5	71,4	2	28,6	7
RIESE PIO X	374	69,5	164	30,5	538
RUBANO	59	89,4	7	10,6	66
SALGAREDA	124	99,2	1	0,8	125
SAN PIETRO IN CARIANO	4	100,0	0	-	4
SAN POLO DI PIAVE	159	84,6	29	15,4	188
SAN STINO DI LIVENZA	314	99,1	3	0,9	317
SANTA GIUSTINA IN COLLE	103	48,6	109	51,4	212
SONA	36	92,3	3	7,7	39
SPINEA	687	99,7	2	0,3	689
STRA	94	66,7	47	33,3	141
TAGLIO DI PO	156	73,9	55	26,1	211
TARZO	2	66,7	1	33,3	3
THIENE	202	100,0	0	-	202
TORRI DI QUARTESOLO	91	84,3	17	15,7	108
TREVISO	13	92,9	1	7,1	14
VAL DI ZOLDO	104	97,2	3	2,8	107
VALDAGNO	258	99,6	1	0,4	259
VALEGGIO SUL MINCIO	359	98,4	6	1,6	365
VEGGIANO	26	70,3	11	29,7	37
VENEZIA	77	64,7	42	35,3	119
VERONA	1872	98,0	39	2,0	1911
VIGONZA	420	96,1	17	3,9	437
VOLPAGO DEL MONTELLO	194	78,9	52	21,1	246
VENETO	14802	86,7	2264	13,3	17066