



**SWG**



Indagine nazionale condotta in collaborazione con  
le Edizioni Health Communication

# IL RUOLO DEI MEDIA NELLA CREAZIONE DELLO STIGMA



**Edizioni Health Communication**  
Edizioni e servizi di interesse sanitario

*n. job: 35421*



**SWG**



**Edizioni Health Communication**

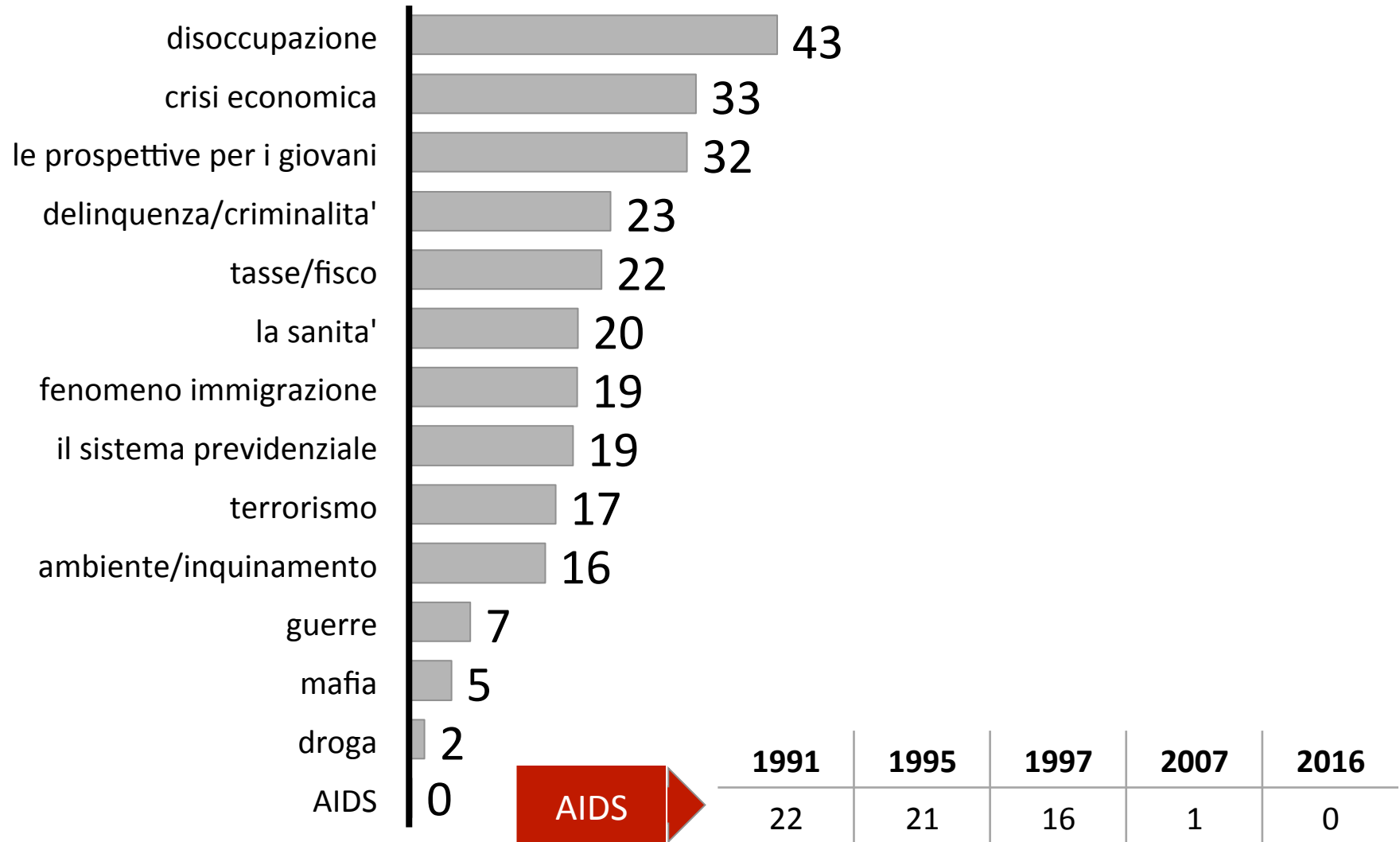
Edizioni e servizi di interesse sanitario



# L'ATTENZIONE ALLE NOTIZIE

# Le preoccupazioni

Tra i seguenti problemi sociali, quali in questo momento la preoccupano maggiormente..

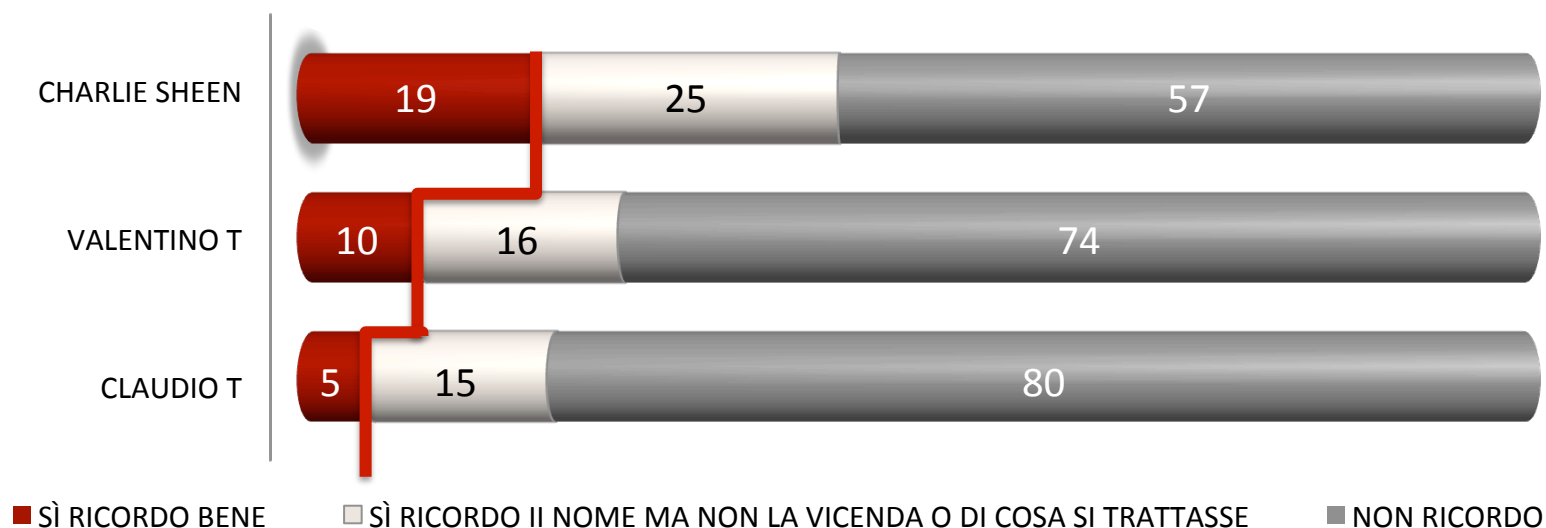


Valori % somma risposte

# L'attenzione spontanea alle notizie



Parliamo di alcuni fatti di cronaca riportati dai media nel corso dell'ultimo anno. Quali dei seguenti casi ricorda?



% di quanti ricordano bene i casi	TOTALE CAMPIONE	UOMINI	DONNE	18-24 anni	25-34 anni	35-44 anni	45-54 anni	55-64 anni	Oltre 64 anni
Charlie Sheen	19	19	19	14	22	24	21	11	17
Valentino T.	10	8	11	17	14	13	8	6	4
Claudio T.	5	5	5	9	9	7	3	3	3

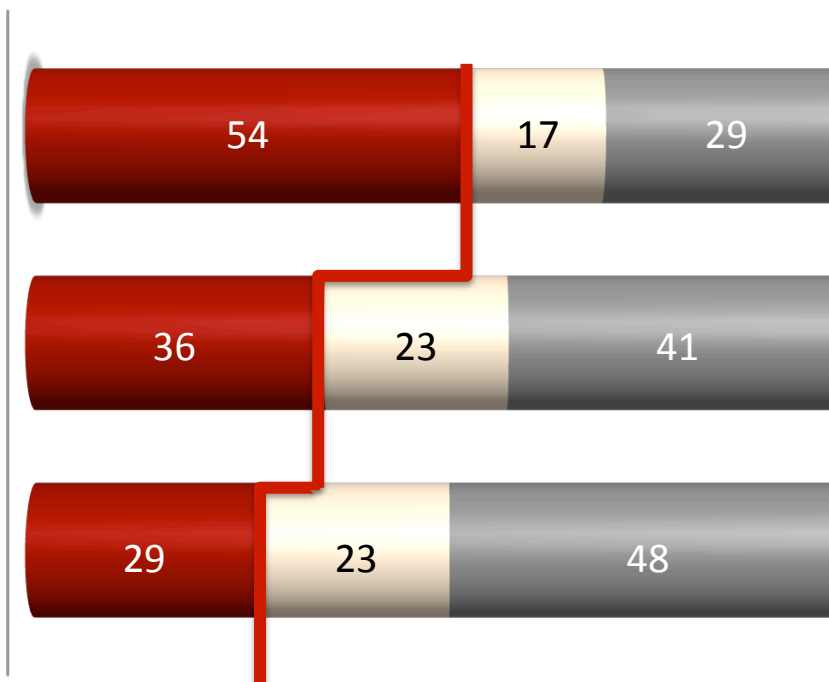
# L'attenzione sollecitata alle notizie

Le descriveremo ora brevemente i casi, indichi se ricorda di aver letto o sentito qualcosa in merito:

VALENTINO T., IL TRENTUNENNE ARRESTATO A DICEMBRE PER AVER TRASMESSE IL VIRUS DELL'HIV ALLE SUE COMPAGNE, 31 CASI ACCERTATI

CHARLIE SHEEN L'ATTORE FAMOSO CHE HA GETTATO HOLLYWOOD NEL PANICO POICHÉ HA CAMBIATO DECINE DI PARTNER SENZA MAI RIVELARE DI ESSERE SIEROPOSITIVO2

CLAUDIO T. UN UOMO DI 56 ANNI, ORIGINARIO DELLA PROVINCIA DI BRESCIA, SIEROPOSITIVO DAL 1997, ACCUSATO DI AVER VOLUTAMENTE CONTAGIATO DECINE DI RAGAZZI, ALCUNI DEI QUALI MINORI. OLTRE CHE DI LESIONI È ACCUSATO DI PROSTITUZIONE MINORILE

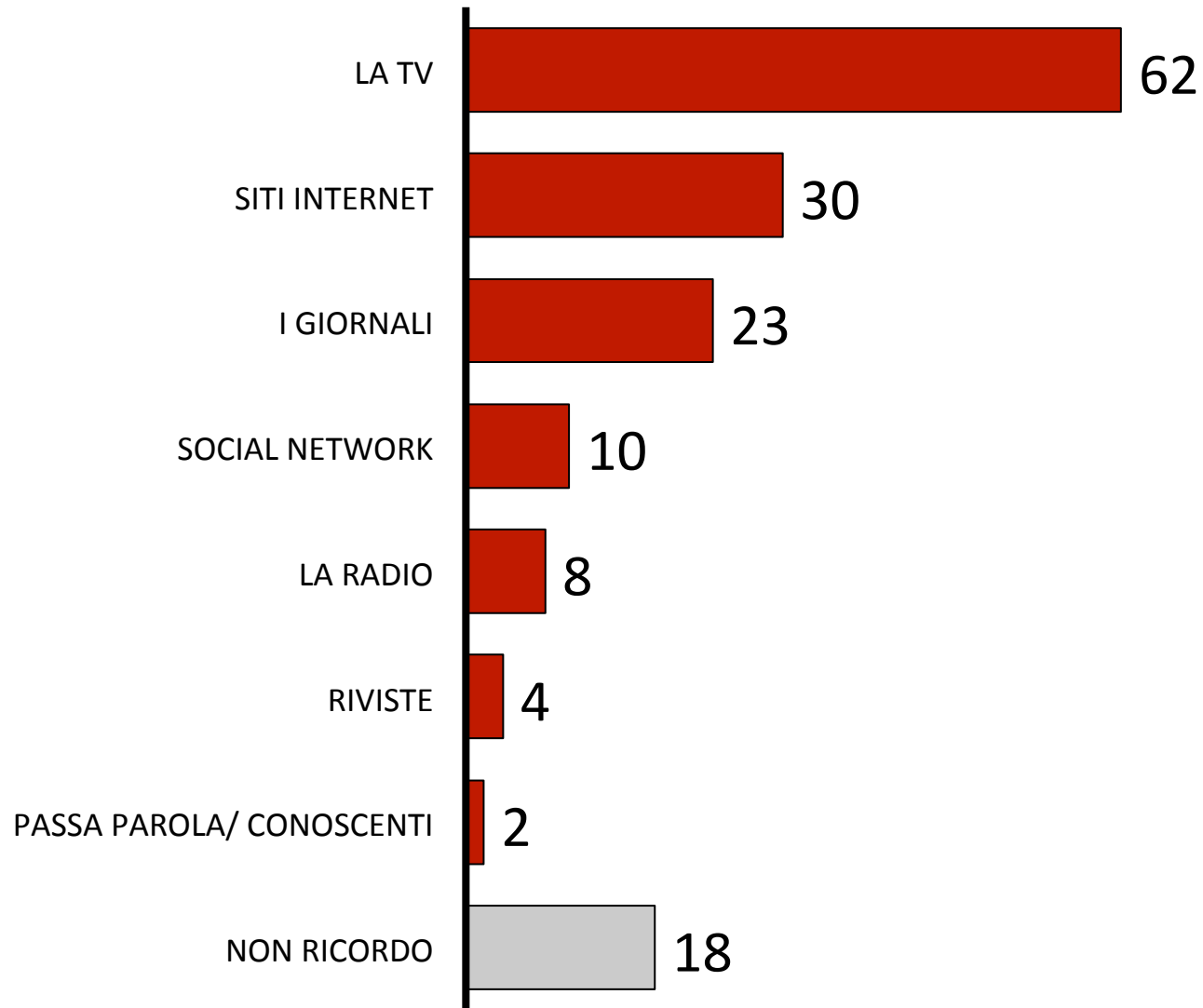


■ SÌ RICORDO BENE   ■ SÌ RICORDO IL NOME MA NON LA VICENDA O DI COSA SI TRATTASSE   ■ NON RICORDO

% di quanti ricordano bene i casi	TOTALE CAMPIONE	UOMINI	DONNE	18-24 anni	25-34 anni	35-44 anni	45-54 anni	55-64 anni	Oltre 64 anni
Valentino T.	54	51	57	67	60	53	50	55	49
Charlie Sheen	36	36	36	38	39	37	42	25	36
Claudio T.	29	27	31	23	33	28	25	28	32

# Le fonti d'informazione

Ricorda da quale fonte ha ricevuto le informazioni sui casi di Valentino T., Claudio T. e Charlie Sheen?



Valori % somma risposte

# Le fonti d'informazione

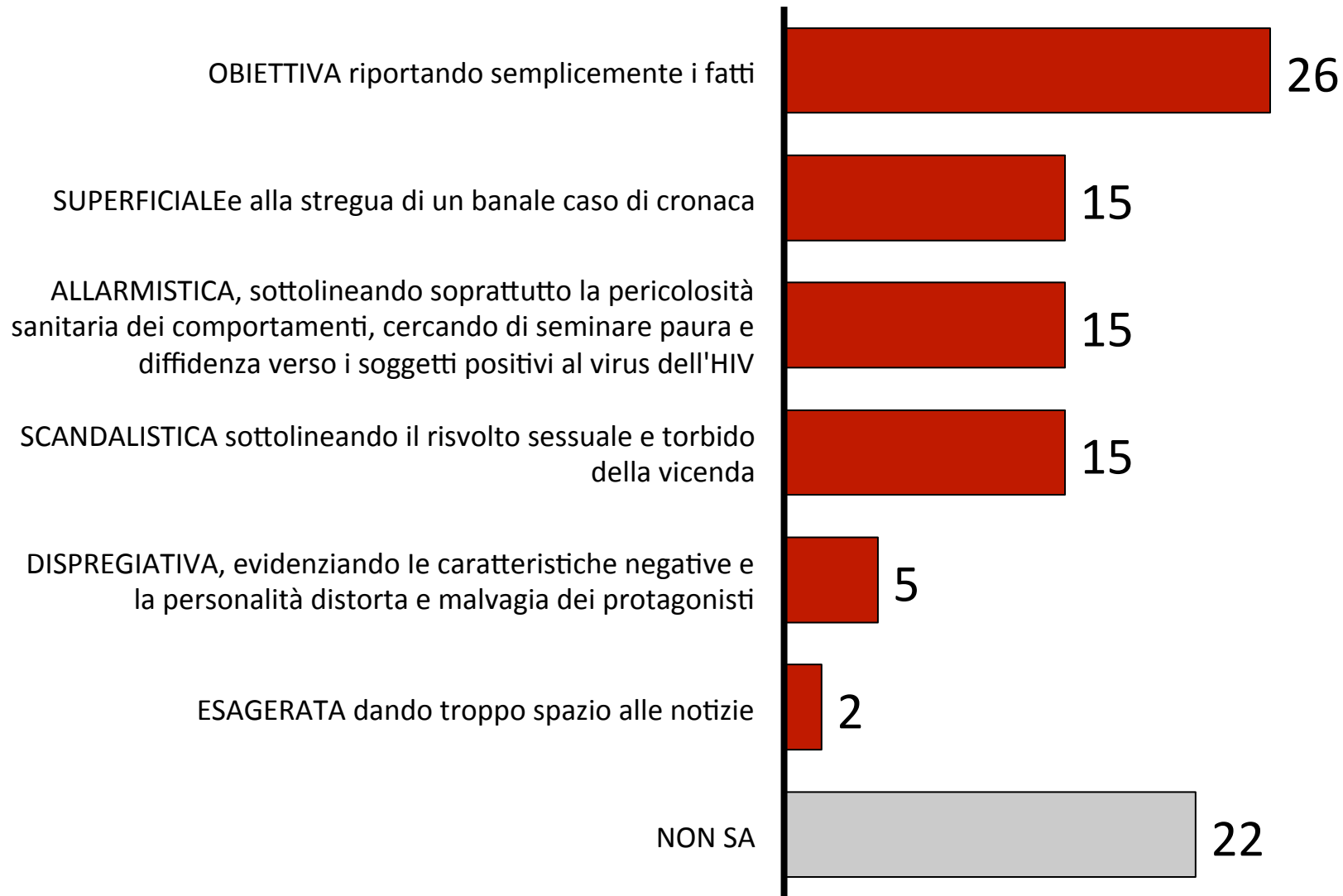


Ricorda da quale fonte ha ricevuto le informazioni sui casi di Valentino T., Claudio T. e Charlie Sheen?

	TOTALE CAMPIONE	UOMINI	DONNE	18-24 anni	25-34 anni	35-44 anni	45-54 anni	55-64 anni	Oltre 64 anni
la TV	62	58	66	74	67	60	64	57	58
siti Internet	30	35	25	39	31	27	28	28	31
I giornali	23	28	19	32	15	17	25	23	36
social network	10	9	11	15	18	8	6	7	8
la radio	8	9	6	5	8	9	7	8	7
riviste	4	4	4	2	4	4	4	2	4
passa parola/ conoscenti	2	2	2	2	2	1	3	2	2
non ricordo	18	20	16	12	13	19	18	25	18

# La qualità dell'informazione

Secondo lei i giornali hanno trattato i casi di Valentino T., di Claudio T. e dell'attore Charlie Sheen in maniera ...



Valori %



# La qualità dell'informazione

*Secondo lei i giornali hanno trattato i casi di Valentino T., di Claudio T. e dell'attore Charlie Sheen in maniera ...*

	TOTALE CAMPIONE	UOMINI	DONNE	18-24 anni	25-34 anni	35-44 anni	45-54 anni	55-64 anni	Oltre 64 anni
OBIETTIVA riportando semplicemente i fatti	26	22	29	35	24	23	22	28	28
SUPERFICIALE alla stregua di un banale caso di cronaca	15	14	16	8	15	18	12	20	14
ALLARMISTICA, sottolineando soprattutto la pericolosità sanitaria dei comportamenti, cercando di seminare paura e diffidenza verso i soggetti positivi al virus dell'HIV	15	16	14	17	18	14	16	15	13
SCANDALISTICA sottolineando il risvolto sessuale e torbido della vicenda	15	16	14	20	14	19	19	8	11
DISPREGIATIVA, evidenziando le caratteristiche negative e la personalità distorta e malvagia dei protagonisti	5	6	4	2	7	4	6	3	7
ESAGERATA dando troppo spazio alle notizie	2	3	2	2	3	3	4	2	1
non sa	22	23	21	18	21	20	22	23	25



**SWG**



**Edizioni Health Communication**

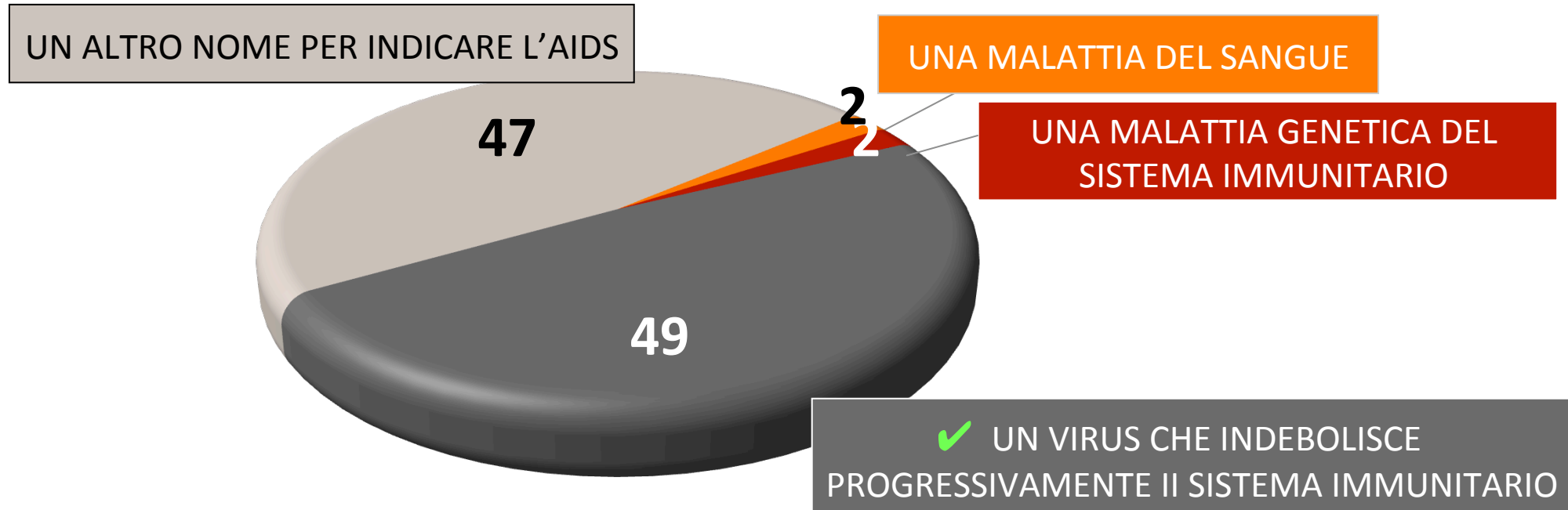
Edizioni e servizi di interesse sanitario



# LA CONOSCENZA DEI TEMI

# La conoscenza dell'HIV

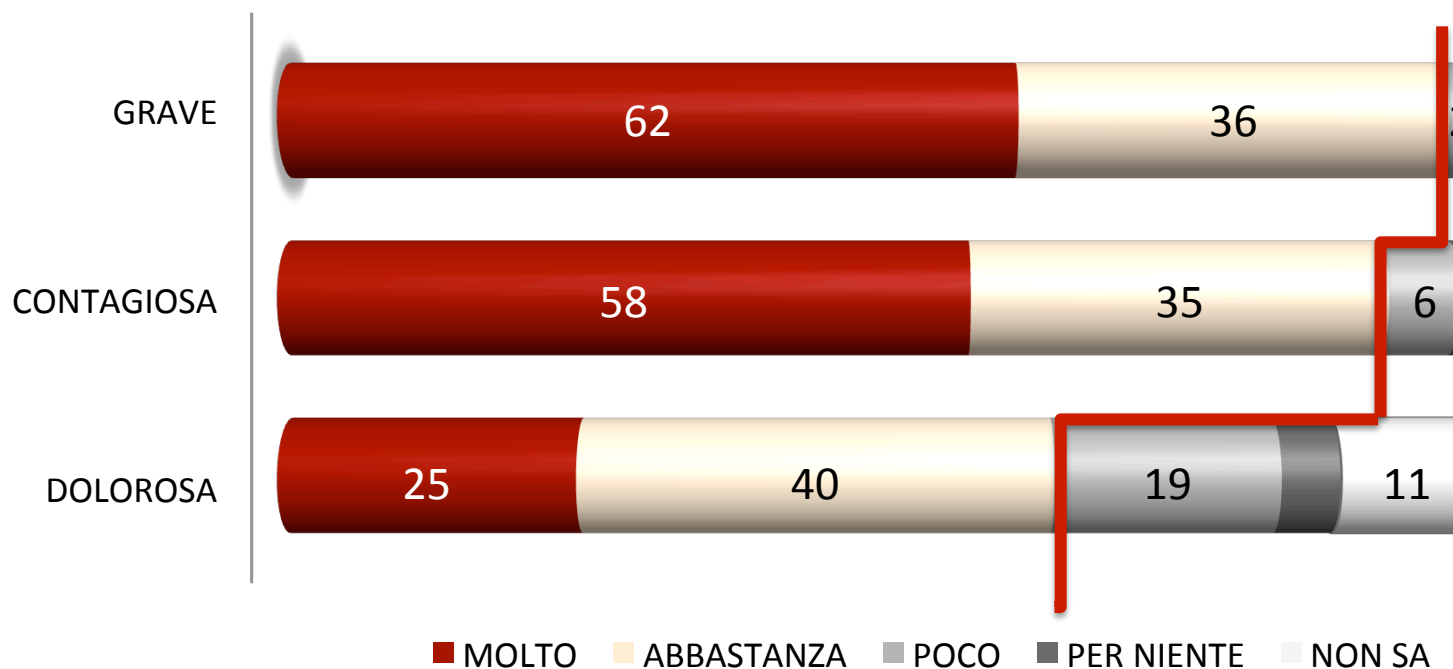
Sa cos'è l'HIV?



	TOTALE CAMPIONE	UOMINI	DONNE	18-24 anni	25-34 anni	35-44 anni	45-54 anni	55-64 anni	Oltre 64 anni
un virus che indebolisce progressivamente il sistema immunitario	49	52	49	65	63	51	37	53	42
un altro nome per indicare l'AIDS	47	44	48	29	32	45	59	46	56
una malattia genetica del sistema immunitario	2	3	1	4	3	3	3	1	2
Una malattia del sangue	2	1	2	2	2	1	1	0	0

# Le valutazioni sull'infezione HIV

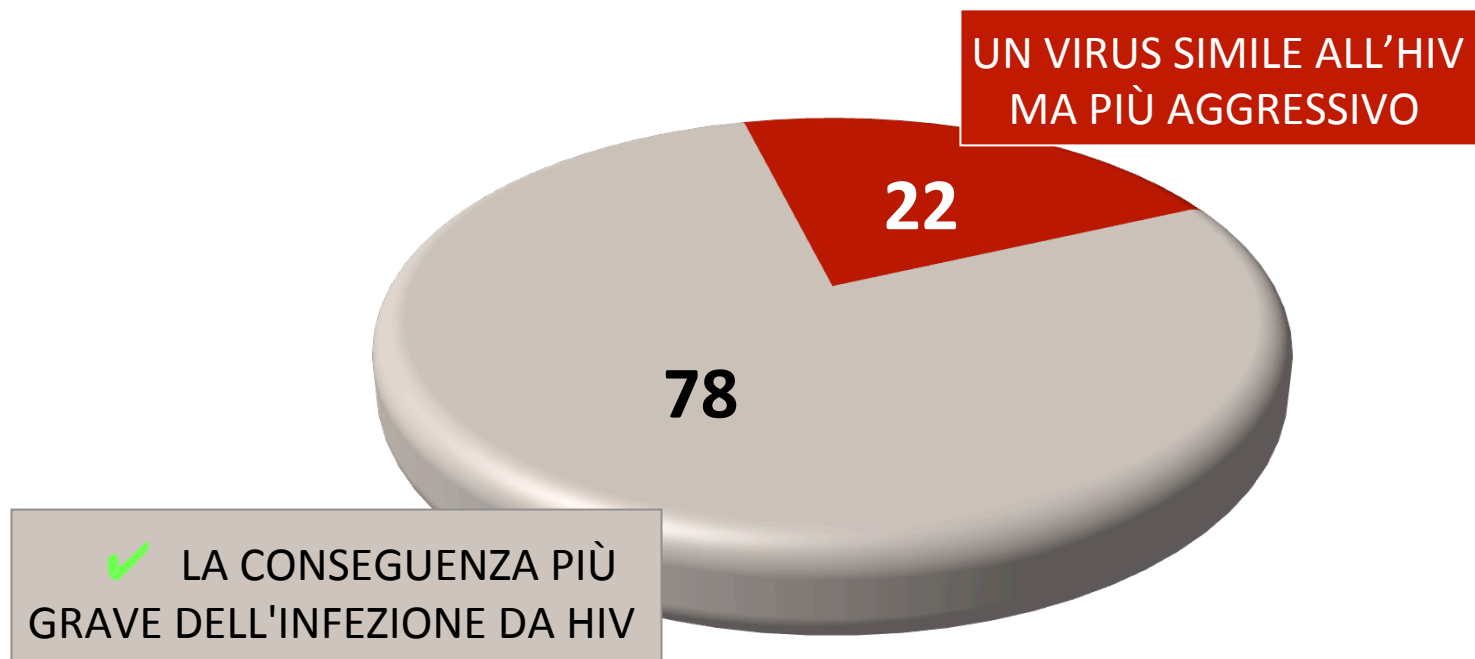
Secondo lei, oggi, l'infezione da HIV è una patologia...



% di 'molto'	TOTALE CAMPIONE	UOMINI	DONNE	18-24 anni	25-34 anni	35-44 anni	45-54 anni	55-64 anni	Oltre 64 anni
grave	62	58	65	56	54	69	59	61	64
contagiosa	58	51	64	55	55	63	54	53	62
dolorosa	25	21	29	21	23	32	31	22	18

# La conoscenza dell'AIDS

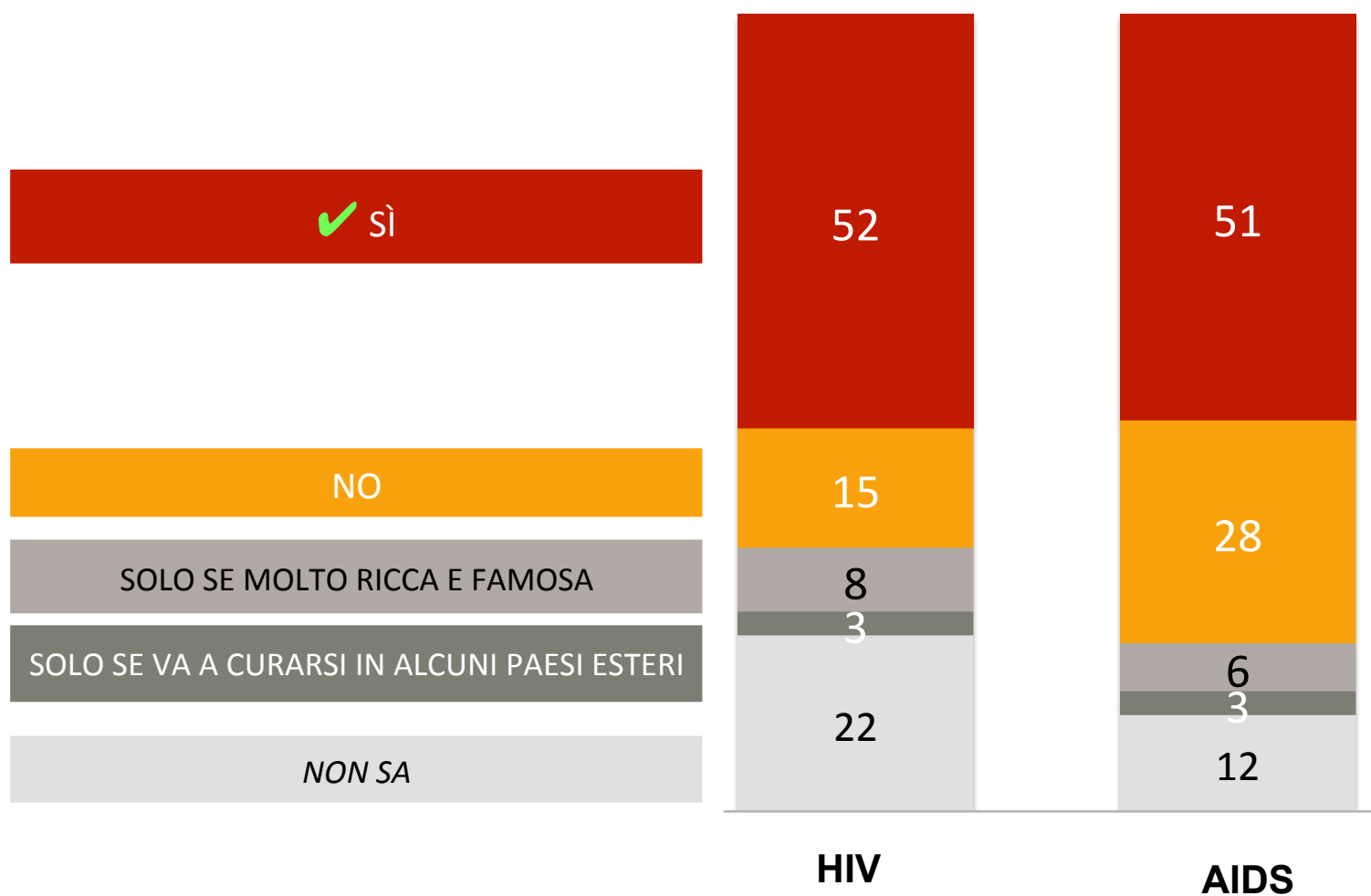
Sa cos'è l'AIDS?



	TOTALE CAMPIONE	UOMINI	DONNE	18-24 anni	25-34 anni	35-44 anni	45-54 anni	55-64 anni	Oltre 64 anni
Un virus simile all' HIV, ma più aggressivo	22	21	23	28	22	27	26	18	16
La conseguenza più grave dell'infezione da HIV	78	79	77	72	78	73	74	82	84

# La curabilità di AIDS e HIV

Secondo lei, oggi, è curabile un persona con ....



Valori %

# La curabilità di AIDS e HIV

*Secondo lei, oggi, è curabile un persona con l'AIDS ....*

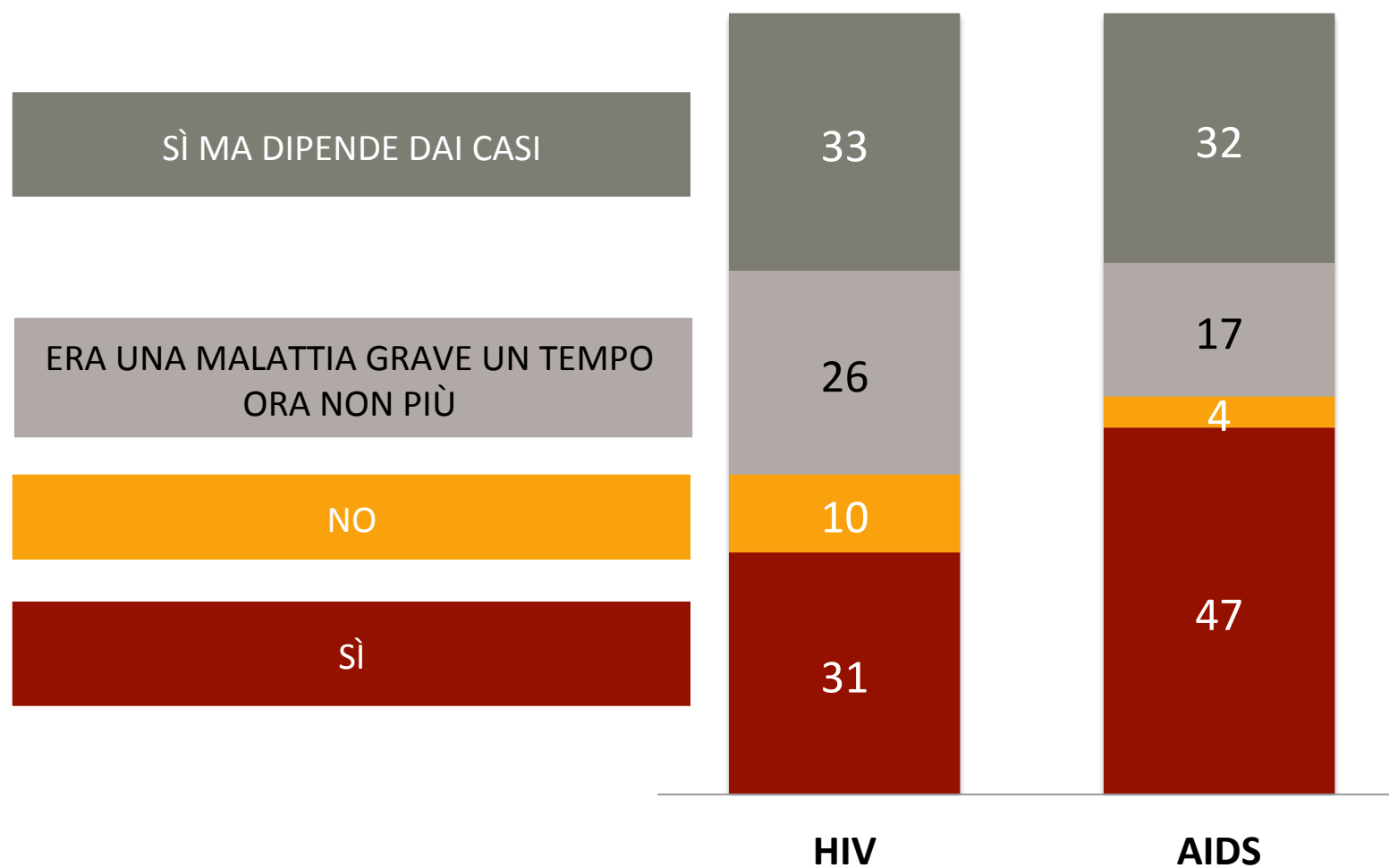
	TOTALE CAMPIONE	UOMINI	DONNE	18-24 anni	25-34 anni	35-44 anni	45-54 anni	55-64 anni	Oltre 64 anni
sì	<b>51</b>	<b>60</b>	42	31	36	43	55	<b>61</b>	<b>68</b>
no	<b>28</b>	22	<b>34</b>	<b>39</b>	<b>35</b>	<b>35</b>	25	21	16
solo se molto ricca e famosa	<b>6</b>	6	6	8	7	3	8	4	8
solo se va a curarsi in alcuni paesi esteri	<b>3</b>	4	3	8	4	3	2	2	4
non sa	<b>12</b>	8	15	14	18	16	10	12	4

*Secondo lei, oggi, è curabile un persona con l'HIV ....*

	TOTALE CAMPIONE	UOMINI	DONNE	18-24 anni	25-34 anni	35-44 anni	45-54 anni	55-64 anni	Oltre 64 anni
sì	<b>52</b>	<b>58</b>	47	42	37	45	61	54	<b>62</b>
no	<b>15</b>	15	16	<b>25</b>	<b>24</b>	20	10	9	10
solo se molto ricca e famosa	<b>8</b>	9	8	9	10	11	3	9	8
solo se va a curarsi in alcuni paesi esteri	<b>3</b>	3	3	2	6	5	2	1	3
non sa	<b>22</b>	16	<b>27</b>	22	24	20	23	27	17

# La gravità della malattia

Secondo lei, oggi, è gravemente malata una persona con...





# La gravità della malattia

*Secondo lei, oggi, è gravemente malata una persona con AIDS...*

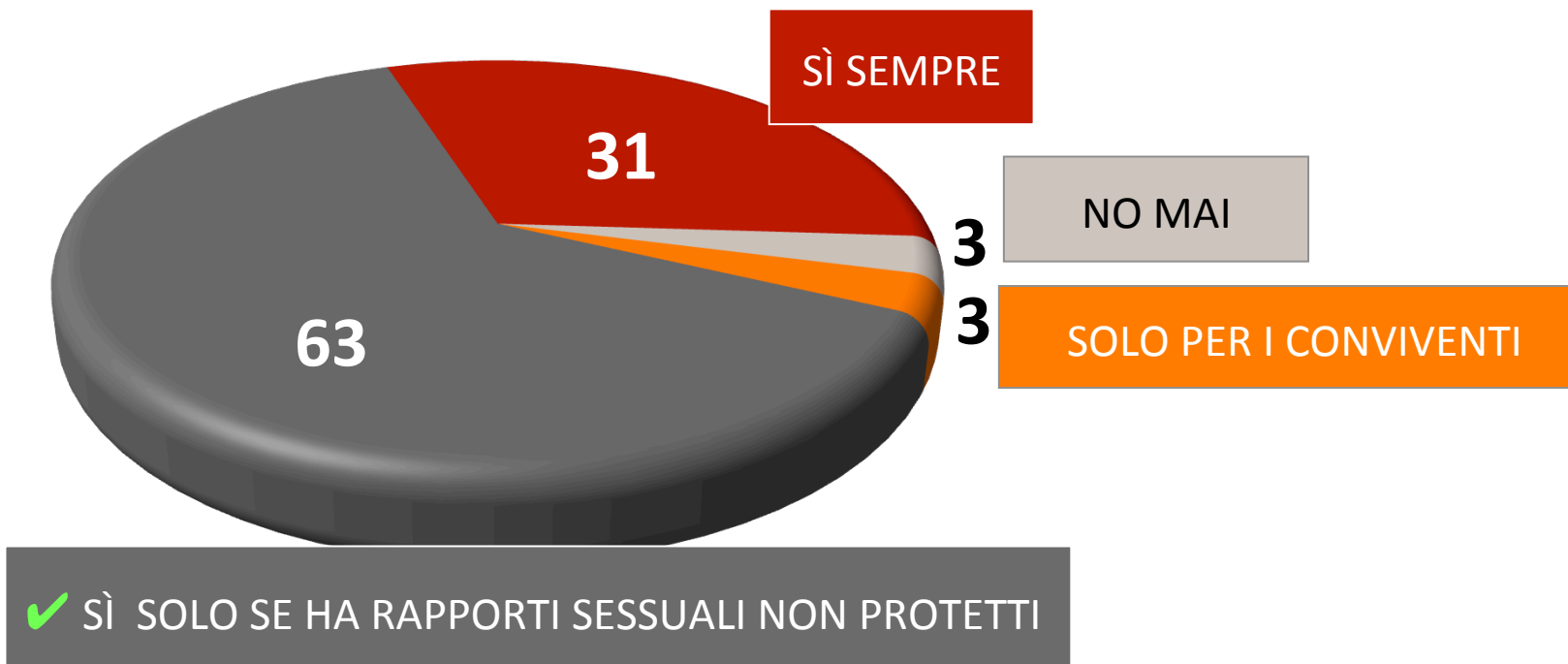
	TOTALE CAMPIONE	UOMINI	DONNE	18-24 anni	25-34 anni	35-44 anni	45-54 anni	55-64 anni	Oltre 64 anni
sì	<b>47</b>	50	43	39	44	48	44	50	49
no	<b>4</b>	4	4	6	6	5	3	5	3
era una malattia grave un tempo ora non più	<b>17</b>	18	17	21	16	17	19	12	<b>20</b>
sì ma dipende dai casi	<b>32</b>	28	36	34	34	30	34	33	28

*Secondo lei, oggi, è gravemente malata un persona con l'HIV ....*

	TOTALE CAMPIONE	UOMINI	DONNE	18-24 anni	25-34 anni	35-44 anni	45-54 anni	55-64 anni	Oltre 64 anni
sì	<b>31</b>	33	30	42	32	33	31	29	27
no	<b>10</b>	10	10	1	10	13	12	9	9
era una malattia grave un tempo ora non più	<b>26</b>	30	20	17	24	26	26	27	26
sì ma dipende dai casi	<b>33</b>	27	40	40	34	28	31	35	38

# Le possibilità di contagio

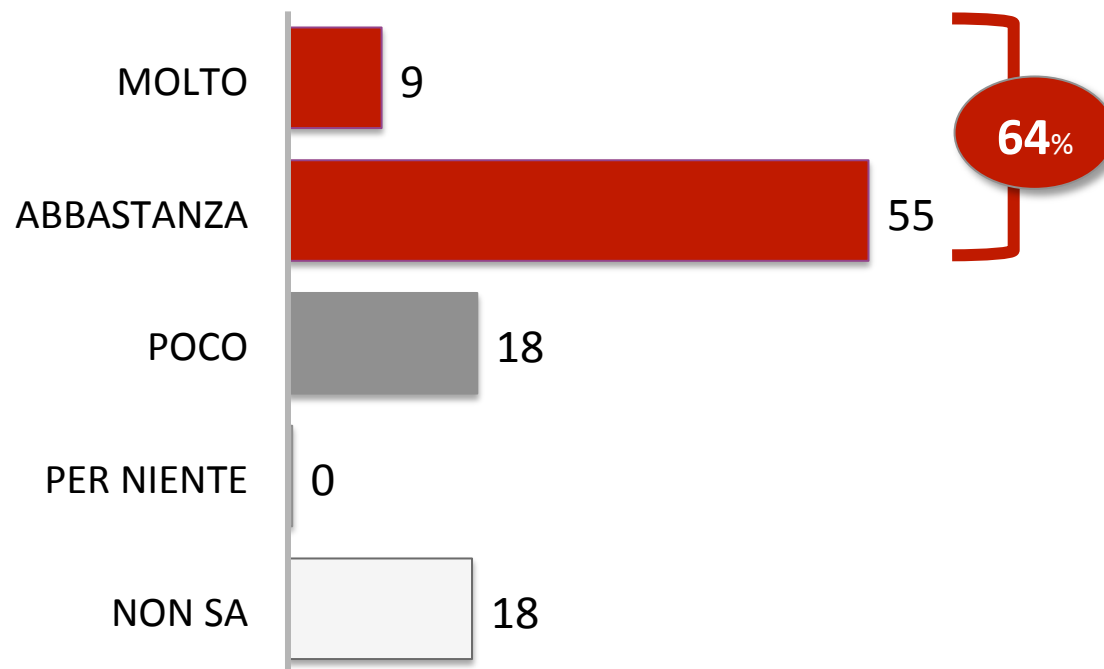
Secondo lei, oggi, un persona con l'HIV è contagiosa:



	TOTALE CAMPIONE	UOMINI	DONNE	18-24 anni	25-34 anni	35-44 anni	45-54 anni	55-64 anni	Oltre 64 anni
sì	31	31	29	30	38	33	30	26	25
no mai	3	2	4	3	2	2	6	5	3
solo per i conviventi	3	2	4	1	3	4	2	3	2
sì, solo se ha rapporti sessuali non protetti	63	65	63	66	57	61	62	66	70

# Il numero di persone sieropositive

Secondo lei il numero di persone sieropositive (positive al virus dell'HIV) in Italia quanto è elevato?

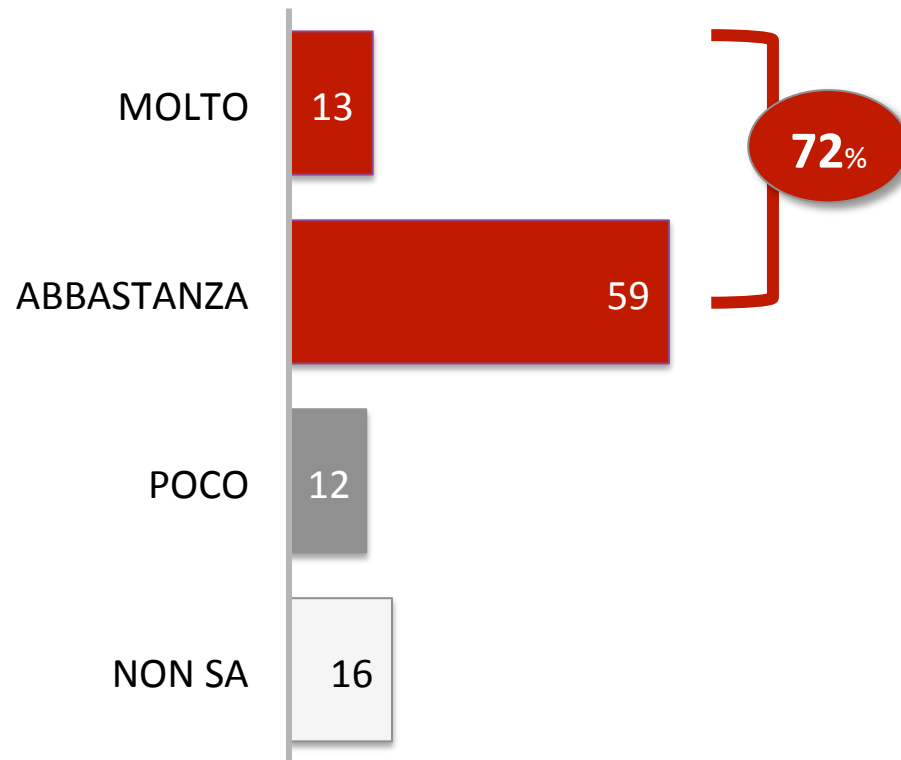


	TOTALE CAMPIONE	UOMINI	DONNE	18-24 anni	25-34 anni	35-44 anni	45-54 anni	55-64 anni	Oltre 64 anni
molto + abbastanza	<b>64</b>	62	66	56	59	68	65	67	65
poco + per niente	<b>18</b>	24	13	33	22	16	15	18	15
non sa	<b>18</b>	14	20	11	19	16	20	15	20

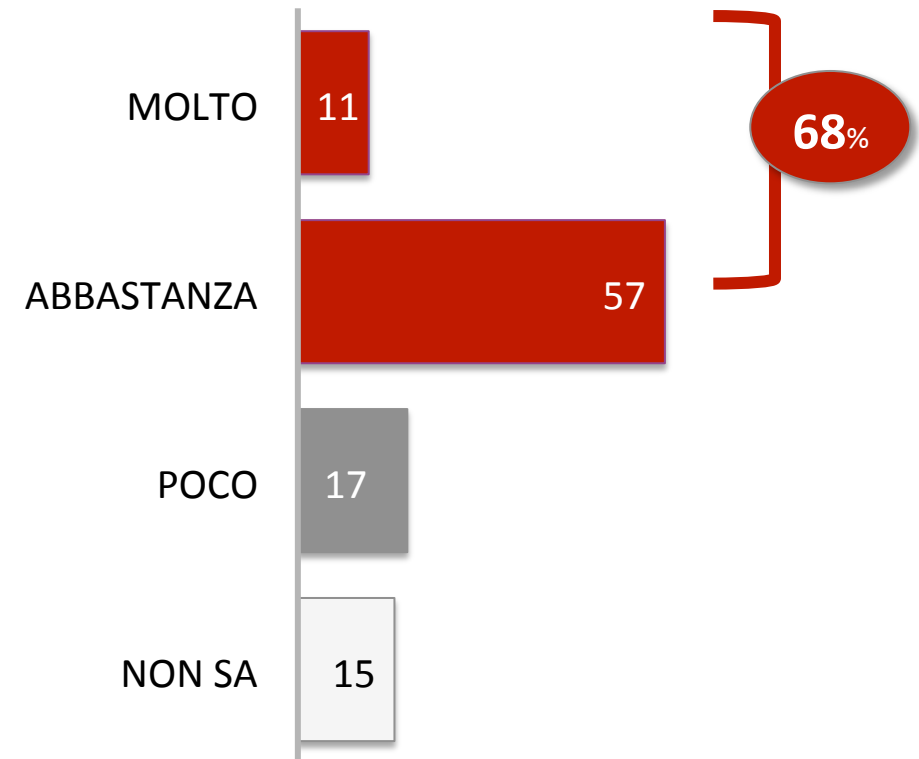
# La diffusione del virus e dell'AIDS

Quanto sono diffusi in Italia...

## L'infezione da HIV



## L' AID S



# La diffusione del virus e dell'AIDS

*Quanto è diffusa in Italia l'infezione da HIV...*

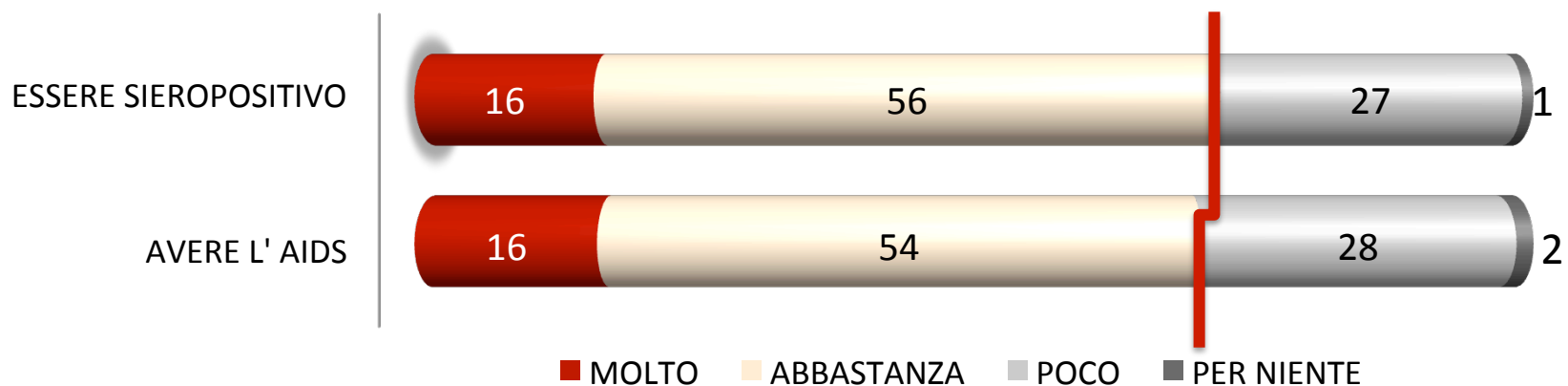
	TOTALE CAMPIONE	UOMINI	DONNE	18-24 anni	25-34 anni	35-44 anni	45-54 anni	55-64 anni	Oltre 64 anni
molto + abbastanza	<b>72</b>	73	73	72	76	75	76	74	68
poco	<b>12</b>	16	8	14	9	13	9	13	13
non sa	<b>16</b>	11	19	14	15	12	15	13	19

*Quanto è diffuso in Italia l'AIDS ...*

	TOTALE CAMPIONE	UOMINI	DONNE	18-24 anni	25-34 anni	35-44 anni	45-54 anni	55-64 anni	Oltre 64 anni
molto + abbastanza	<b>68</b>	66	69	60	62	70	71	69	67
poco	<b>17</b>	23	13	26	24	17	14	16	15
non sa	<b>15</b>	11	18	14	14	13	15	15	18

# L'informazione

Quanto ritiene di essere informato su cosa significhi :



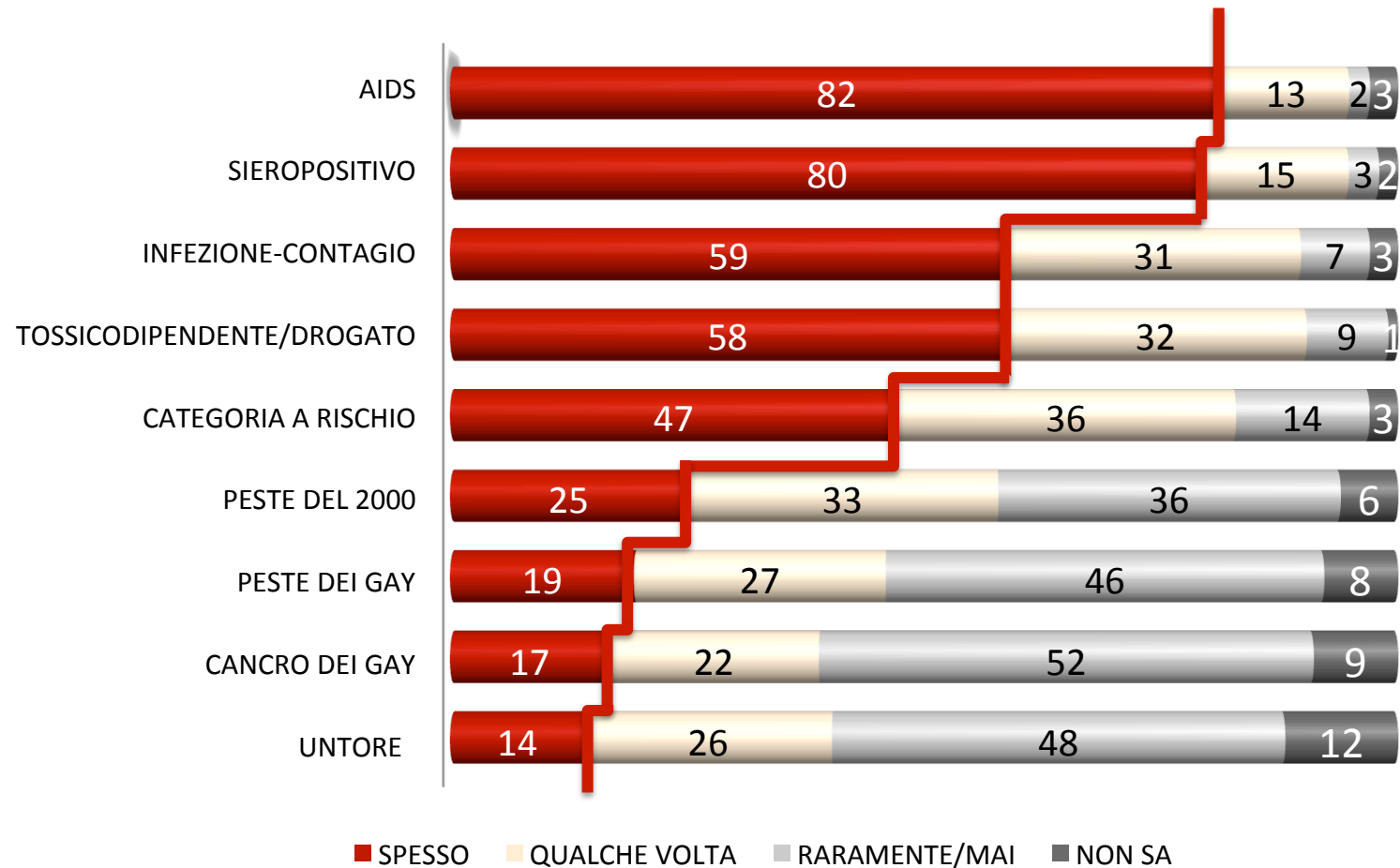
<i>ESSERE SIEROPOSITIVO</i>	TOTALE CAMPIONE	UOMINI	DONNE	18-24 anni	25-34 anni	35-44 anni	45-54 anni	55-64 anni	Oltre 64 anni
molto	16	16	16	14	18	17	18	16	12
abbastanza	55	56	55	63	52	54	57	54	61
poco	27	26	27	22	29	28	22	29	26
per niente	1	2	2	2	1	1	3	1	1

<i>AVERE L' AIDS</i>	TOTALE CAMPIONE	UOMINI	DONNE	18-24 anni	25-34 anni	35-44 anni	45-54 anni	55-64 anni	Oltre 64 anni
molto	16	17	16	14	17	15	18	21	14
abbastanza	54	53	55	59	51	56	55	54	58
poco	28	27	28	27	30	28	27	26	27
per niente	2	3	1	0	2	1	3	1	1

# Etichette e luoghi comuni

Quanto spesso le è capitato di vedere associate all'HIV delle seguenti parole:



# Etichette e luoghi comuni

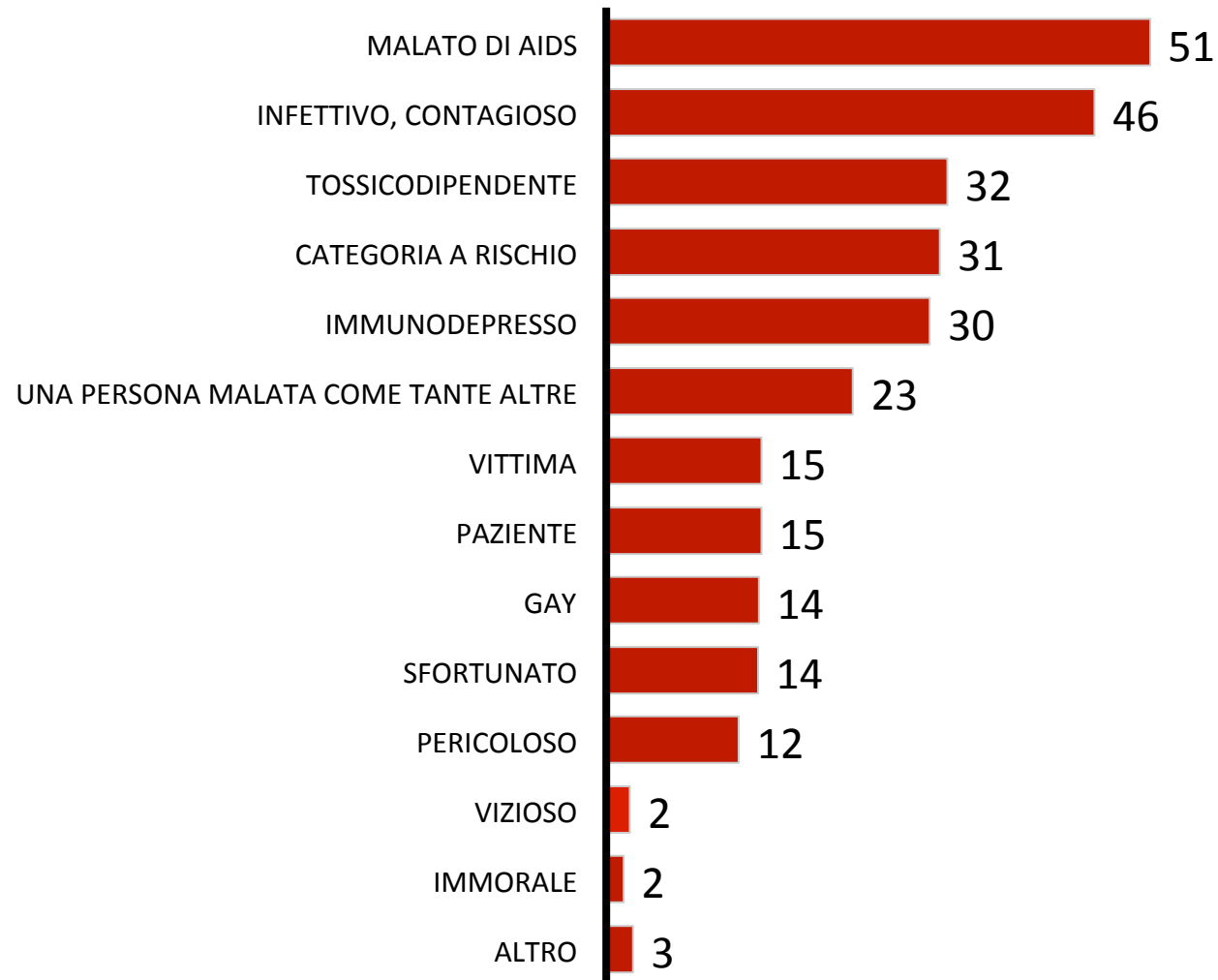
Quanto spesso le è capitato di vedere associate all'HIV delle seguenti parole:

<i>% di 'spesso'</i>	TOTALE CAMPIONE	UOMINI	DONNE	18-24 anni	25-34 anni	35-44 anni	45-54 anni	55-64 anni	Oltre 64 anni
AIDS	<b>82</b>	83	82	85	80	79	82	88	84
sieropositivo	<b>80</b>	81	78	82	74	76	76	89	83
infezione-contagio	<b>59</b>	57	61	65	51	56	63	59	65
tossicodipendente/drogato	<b>58</b>	60	56	52	48	56	63	59	66
categoria a rischio	<b>47</b>	47	46	39	28	44	52	60	57
peste del 2000	<b>25</b>	27	23	9	13	25	36	31	27
peste dei gay	<b>19</b>	22	17	15	18	15	25	19	22
cancro dei gay	<b>17</b>	18	16	15	16	14	21	19	17
untore	<b>14</b>	14	15	14	12	14	20	13	14



# Etichette e luoghi comuni

Quali delle seguenti parole secondo lei può essere associata a chi ha contratto il virus dell'HIV:



Valori % somma risposte

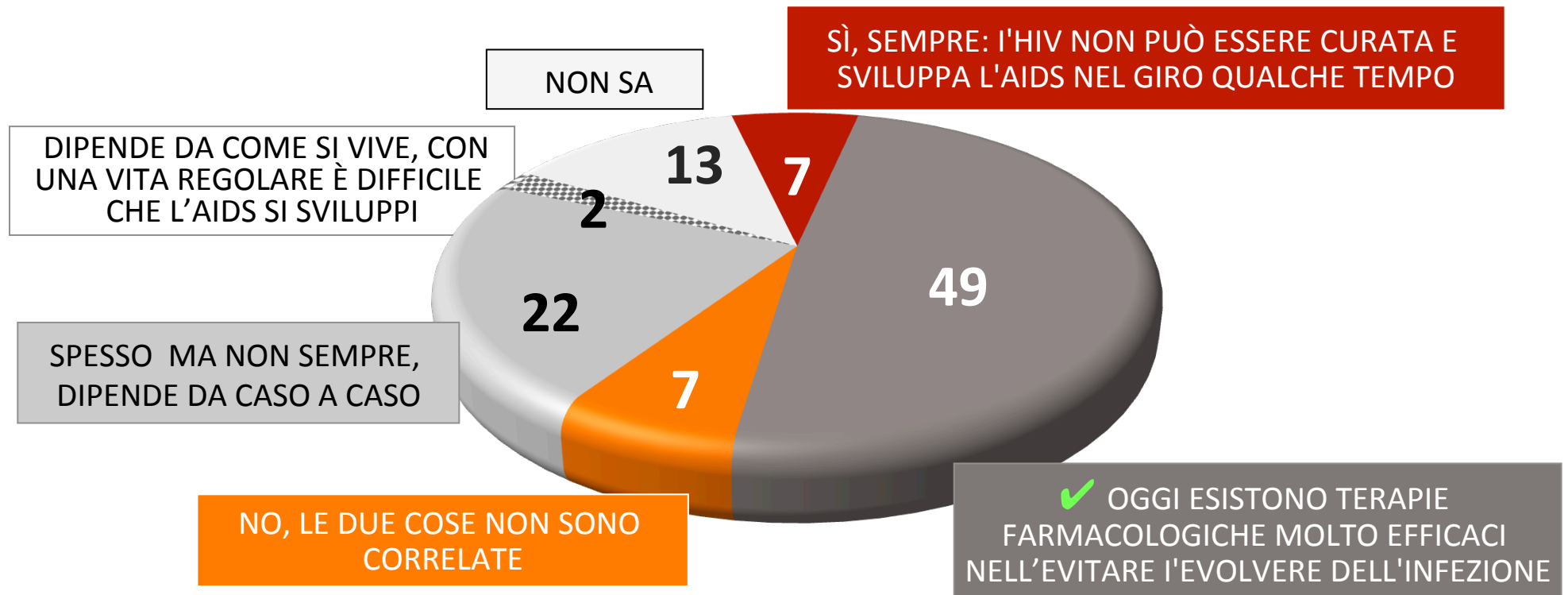
# Etichette e luoghi comuni

Quali delle seguenti parole secondo lei può essere associata a chi ha contratto il virus dell'HIV:

	TOTALE CAMPIONE	UOMINI	DONNE	18-24 anni	25-34 anni	35-44 anni	45-54 anni	55-64 anni	Oltre 64 anni
malato di AIDS	<b>51</b>	51	51	50	50	48	53	46	<b>59</b>
infettivo, contagioso	<b>46</b>	41	50	<b>59</b>	46	47	39	43	47
tossicodipendente	<b>32</b>	34	30	23	24	29	33	32	<b>44</b>
categoria a rischio	<b>31</b>	31	32	23	21	30	34	37	39
immunodepresso	<b>30</b>	29	32	23	22	30	34	39	31
una persona malata come tante altre	<b>23</b>	26	20	24	18	18	26	31	25
vittima	<b>15</b>	13	16	17	15	11	17	17	13
paziente	<b>15</b>	16	13	12	12	19	14	16	12
gay	<b>14</b>	18	11	14	8	15	18	12	<b>20</b>
sfortunato	<b>14</b>	15	13	17	13	12	16	17	13
pericoloso	<b>12</b>	11	13	<b>21</b>	12	13	13	12	9
vizioso	<b>2</b>	3	2	5	2	2	3	1	2
immorale	<b>2</b>	1	2	5	3	1	2	1	1
altro	<b>3</b>	2	3	3	7	2	1	1	2

# L'evoluzione del virus dell'HIV

Secondo lei, una persona positiva al virus dell'HIV, svilupperà necessariamente l'AIDS?



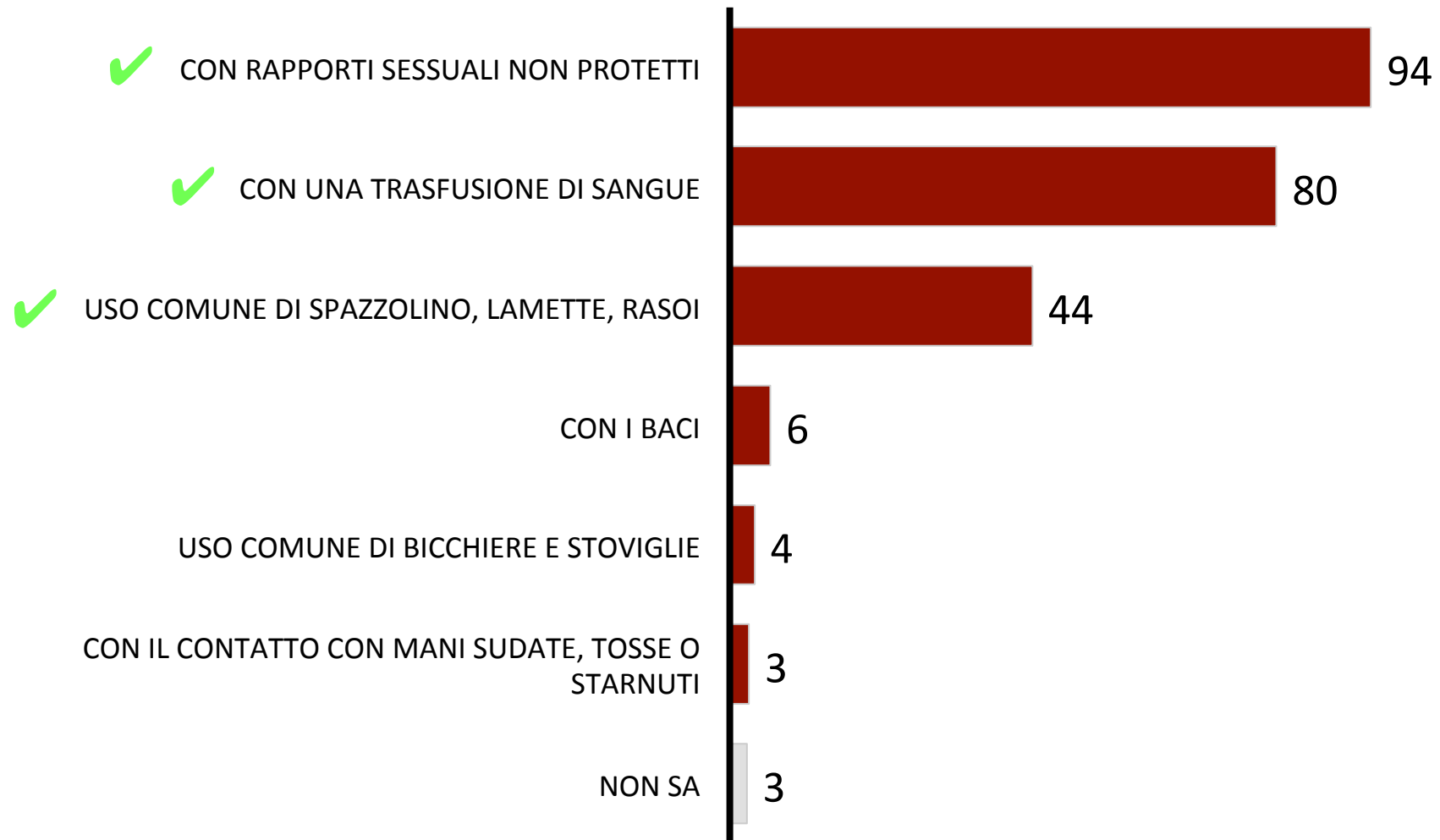
# L'evoluzione del virus dell'HIV

Secondo lei, una persona positiva al virus dell'HIV, svilupperà necessariamente l'AIDS?

	TOTALE CAMPIONE	UOMINI	DONNE	18-24 anni	25-34 anni	35-44 anni	45-54 anni	55-64 anni	Oltre 64 anni
Sì, sempre l'HIV non può essere curata e sviluppa l'AIDS nel giro qualche tempo	<b>7</b>	8	8	15	9	8	9	4	6
Oggi esistono terapie farmacologiche molto efficaci nell'evitare l' evolvere dell'infezione	<b>49</b>	50	49	35	38	47	48	<b>59</b>	<b>59</b>
No, le due cose non sono correlate	<b>7</b>	8	7	6	12	7	8	7	5
Spesso ma non sempre, dipende da caso a caso	<b>22</b>	22	21	23	20	24	24	19	17
Dipende da come si vive, con una vita regolare è difficile che l'AIDS si sviluppi	<b>2</b>	3	2	1	3	3	4	1	4
non sa	<b>13</b>	9	13	<b>20</b>	18	11	7	10	9

# La trasmissione dell'infezione

Come si trasmette, secondo lei, l'infezione da HIV?



# La trasmissione dell'infezione

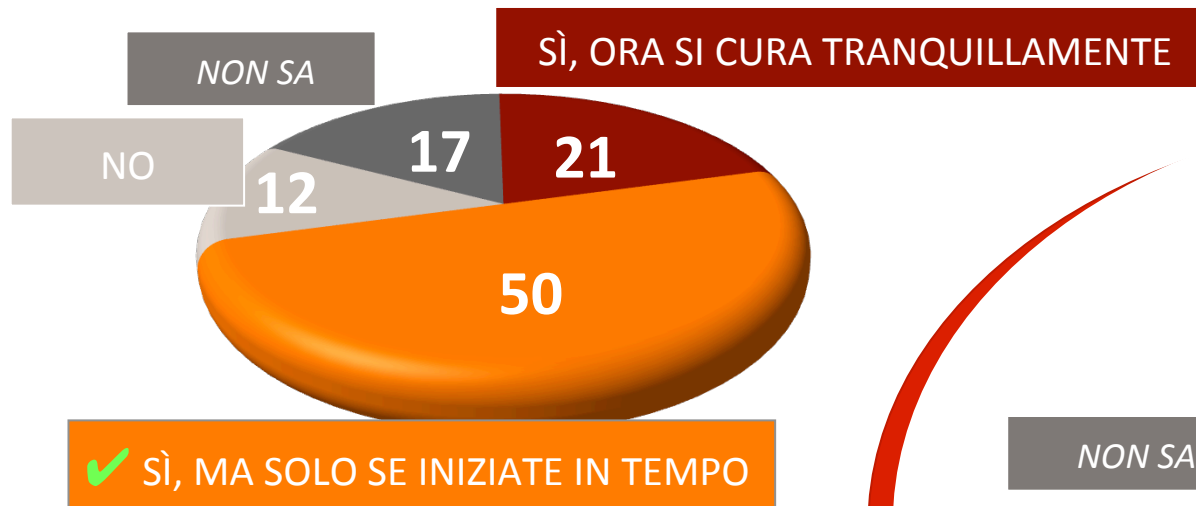
*Come si trasmette, secondo lei, l'infezione da HIV?*

	TOTALE CAMPIONE	UOMINI	DONNE	18-24 anni	25-34 anni	35-44 anni	45-54 anni	55-64 anni	Oltre 64 anni
con rapporti sessuali non protetti	94	94	93	92	86	95	94	96	98
con una trasfusione di sangue	80	80	79	76	69	80	85	83	85
uso comune di spazzolino, lamette, rasoi	44	44	44	33	40	45	43	52	45
con i baci	6	6	6	6	6	6	4	5	8
uso comune di bicchiere e stoviglie	4	4	3	5	6	3	3	3	3
con il contatto con mani sudate, tosse o starnuti	3	3	3	6	3	3	3	3	2
non sa	3	2	3	2	7	1	1	2	1

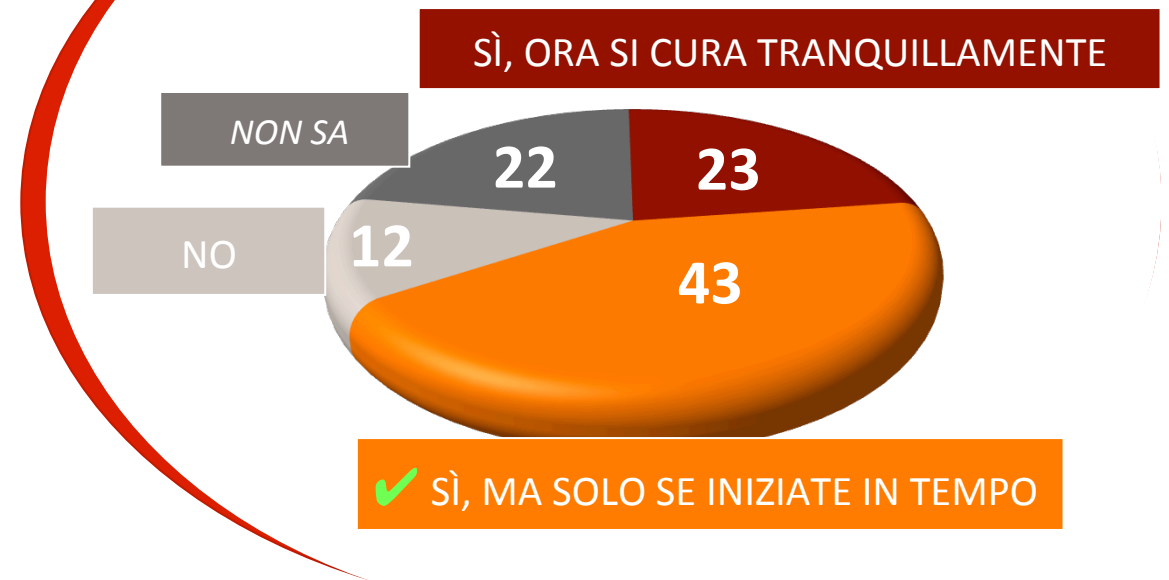
# Le terapie per l'HIV

Lei sa se esistono terapie per...

## I'AIDS



## l'infezione da HIV



# Le terapie per l'HIV

*Lei sa se esistono terapie per l'AIDS?*

	TOTALE CAMPIONE	UOMINI	DONNE	18-24 anni	25-34 anni	35-44 anni	45-54 anni	55-64 anni	Oltre 64 anni
sì, ora si cura tranquillamente	<b>21</b>	23	21	15	19	15	26	24	28
sì, ma solo se iniziate in tempo	<b>50</b>	51	47	48	42	44	51	54	<b>60</b>
no	<b>12</b>	13	12	<b>19</b>	14	17	11	11	5
non sa	<b>17</b>	13	20	18	25	24	12	11	7

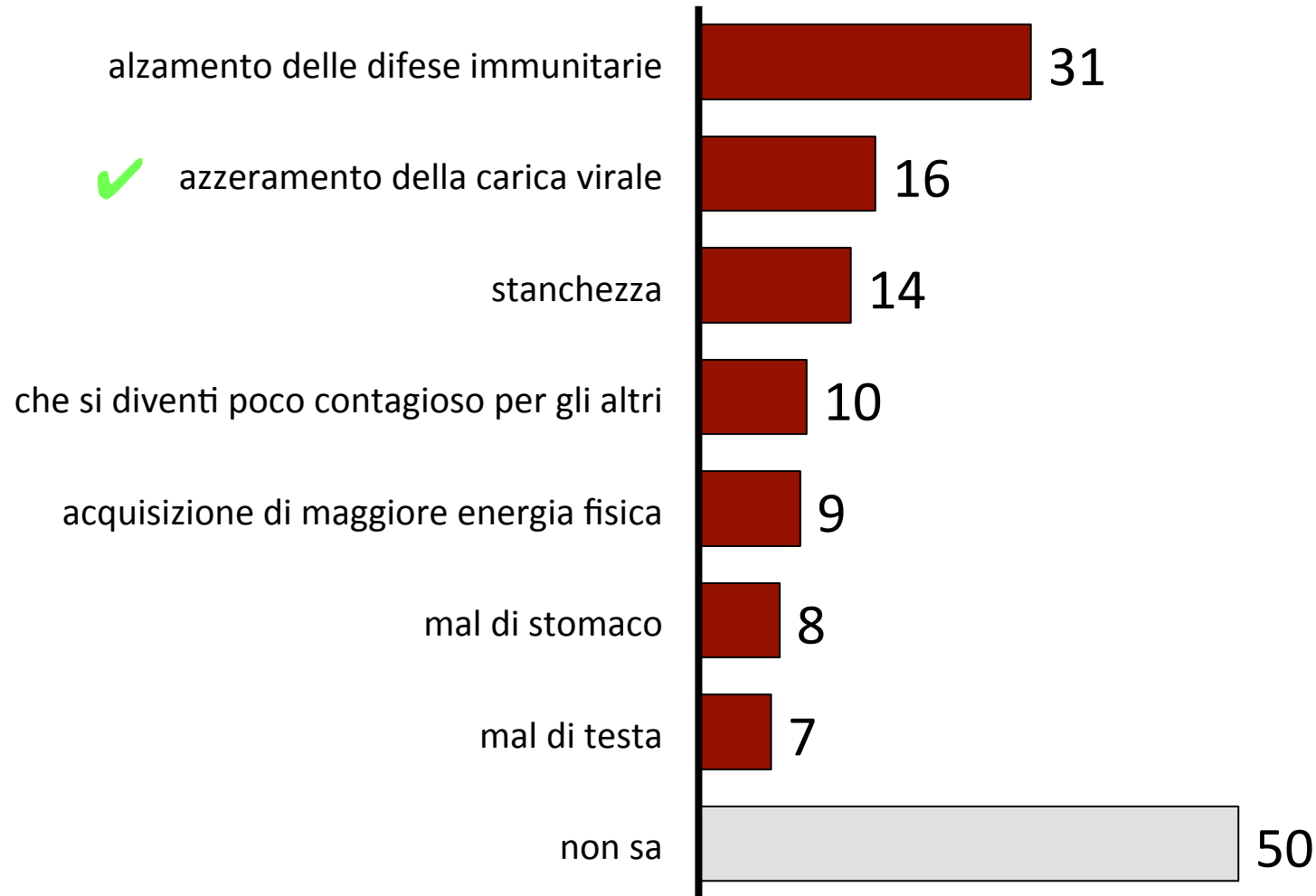
*Lei sa se esistono terapie per l'infezione da HIV?*

	TOTALE CAMPIONE	UOMINI	DONNE	18-24 anni	25-34 anni	35-44 anni	45-54 anni	55-64 anni	Oltre 64 anni
sì, ora si cura tranquillamente	<b>23</b>	24	21	20	20	26	22	23	22
sì, ma solo se iniziate in tempo	<b>43</b>	46	41	33	41	37	41	48	<b>51</b>
no	<b>12</b>	13	11	<b>24</b>	17	12	12	6	8
non sa	<b>22</b>	17	27	23	22	25	25	23	19



# Le terapie antiretrovirali

Secondo lei, qual è l'effetto principale dell'assunzione delle terapie antiretrovirali?



Valori % somma risposte

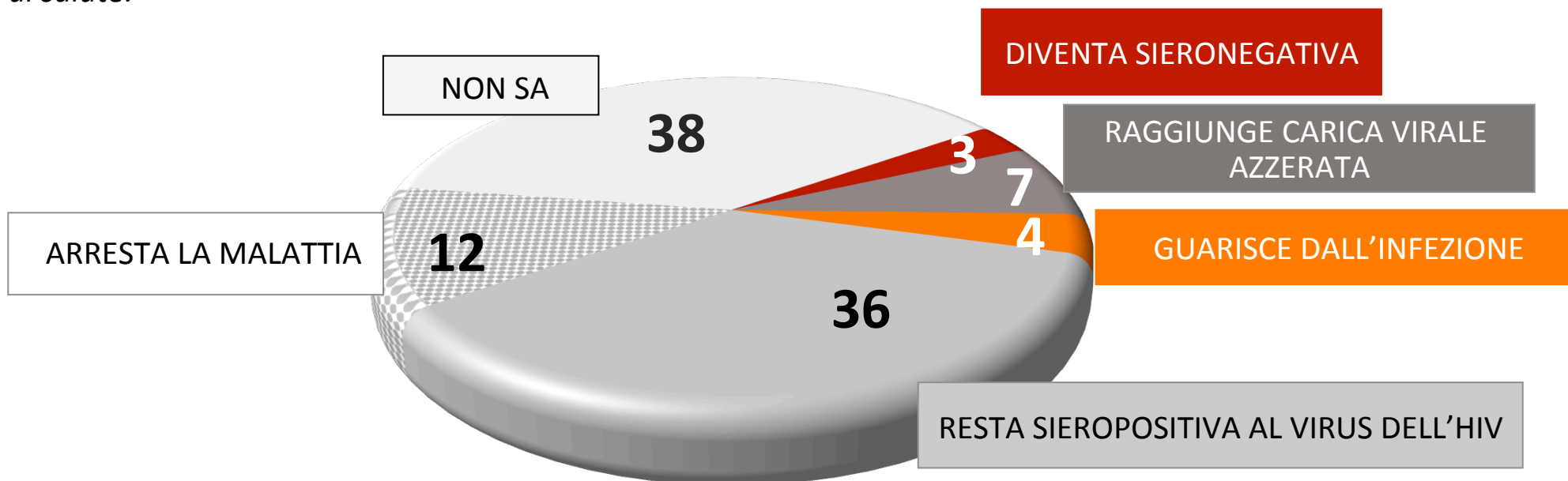
# Le terapie antiretrovirali

*Secondo lei, qual è l'effetto principale dell'assunzione delle terapie antiretrovirali?*

	TOTALE CAMPIONE	UOMINI	DONNE	18-24 anni	25-34 anni	35-44 anni	45-54 anni	55-64 anni	Oltre 64 anni
alzamento delle difese immunitarie	<b>31</b>	30	31	27	26	33	29	39	30
azzeramento della carica virale	<b>16</b>	16	17	22	20	19	18	10	13
stanchezza	<b>14</b>	14	14	23	14	19	13	9	12
che si diventi poco contagioso per gli altri	<b>10</b>	14	7	23	12	8	6	9	10
acquisizione di maggiore energia fisica	<b>9</b>	12	8	14	12	7	9	11	8
mal di stomaco	<b>8</b>	8	7	11	9	9	6	8	5
mal di testa	<b>7</b>	9	5	14	5	9	6	6	4
non sa	<b>50</b>	48	52	41	45	43	57	50	<b>57</b>

# Le terapie antiretrovirali

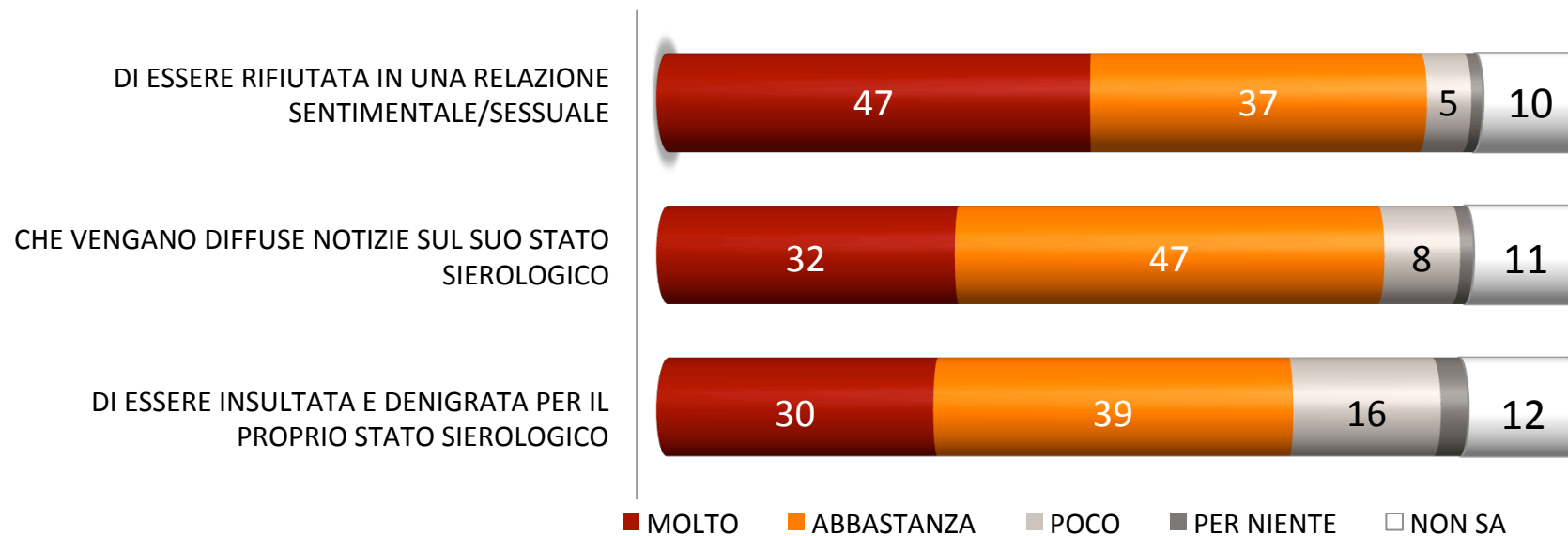
Secondo lei, una persona che assume regolarmente la terapia antiretrovirale e raggiunge un buon stato di salute:



	TOTALE CAMPIONE	UOMINI	DONNE	18-24 anni	25-34 anni	35-44 anni	45-54 anni	55-64 anni	Oltre 64 anni
diventa sieronegativa	3	4	3	4	7	2	4	2	1
raggiunge carica virale azzerata	7	7	7	8	10	10	4	7	6
guarisce dall'infezione	4	4	4	5	3	4	5	5	3
resta sieropositiva al virus dell'Hiv	36	35	37	40	33	33	42	42	32
arresta la malattia	12	13	11	12	8	14	12	11	13
non sa	38	38	38	32	39	37	33	33	46

# Le paure

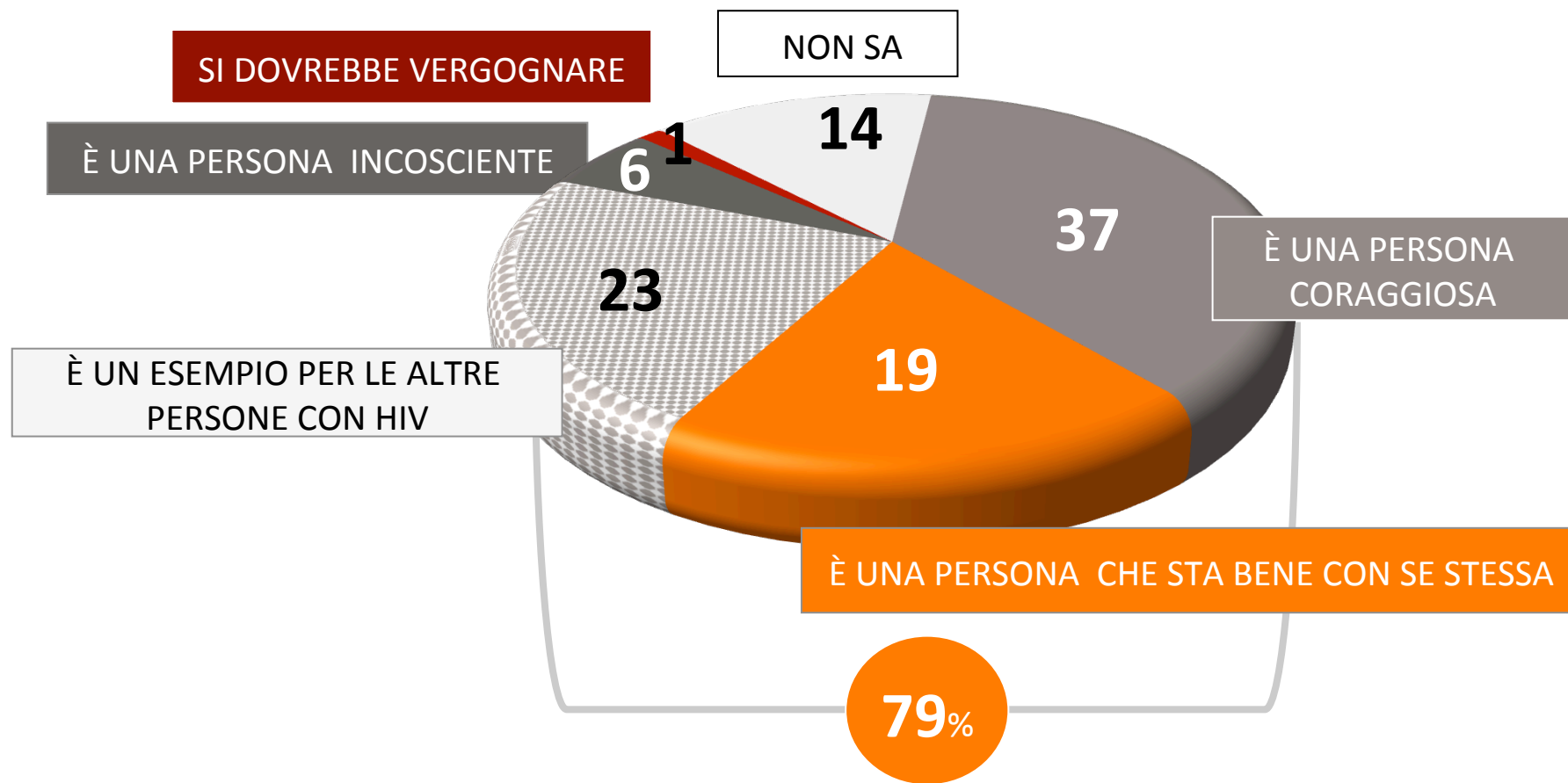
Quanto ritiene che una persona con HIV possa aver paura...



% di 'MOLTO'	TOTALE CAMPIONE	UOMINI	DONNE	Età					
				18-24 anni	25-34 anni	35-44 anni	45-54 anni	55-64 anni	Oltre 64 anni
...di essere rifiutata in una relazione sentimentale/sessuale	47	46	48	61	56	38	43	47	47
...che vengano diffuse notizie sul suo stato sierologico	32	35	30	44	40	32	32	33	24
...di essere insultata e denigrata per il proprio stato sierologico	30	27	34	40	37	30	29	33	24

# La condizione di sieropositivo

*Cosa pensa di una persona con HIV che vive pubblicamente la propria condizione di sieropositività al virus dell'HIV?*



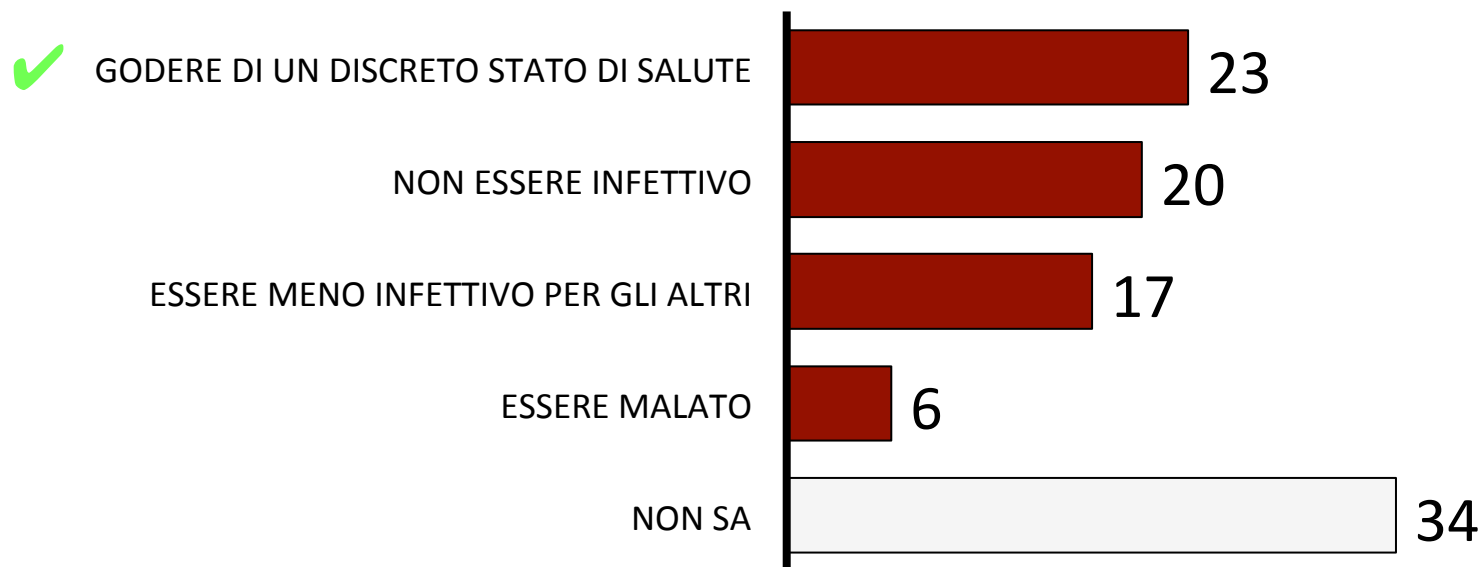
# La condizione di sieropositivo

*Cosa pensa di una persona con HIV che vive pubblicamente la propria condizione di sieropositività al virus dell'HIV?*

	TOTALE CAMPIONE	UOMINI	DONNE	18-24 anni	25-34 anni	35-44 anni	45-54 anni	55-64 anni	Oltre 64 anni
si dovrebbe vergognare	1	1	1	0	2	3	0	1	1
è una persona coraggiosa	37	35	38	36	35	28	35	45	41
è una persona che sta bene con se stessa	19	17	21	15	16	23	21	18	18
è una persona incosciente	6	7	4	12	4	5	4	5	7
è un esempio per le altre persone con HIV	23	26	20	29	26	26	24	22	16
non sa	14	14	16	8	17	15	16	9	17

# La carica virale

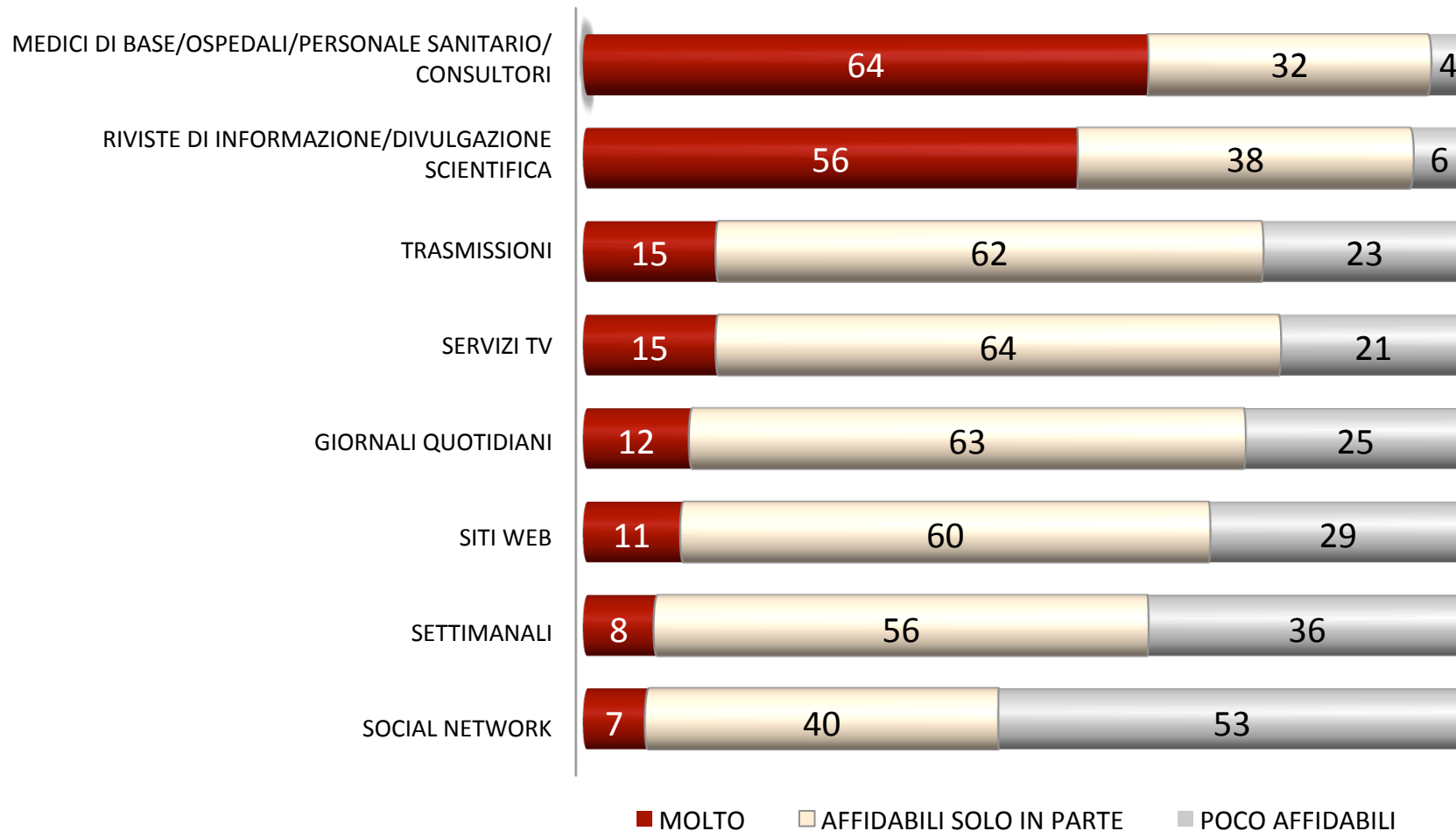
Cosa pensa significhi per una persona con Hiv avere la carica virale azzerata?



	TOTALE CAMPIONE	UOMINI	DONNE	18-24 anni	25-34 anni	35-44 anni	45-54 anni	55-64 anni	Oltre 64 anni
godere di un discreto stato di salute	23	24	21	20	22	28	20	25	20
non essere infettivo	20	22	19	28	15	19	25	19	19
essere meno infettivo per gli altri	17	18	16	16	17	17	14	19	19
essere malato	6	6	6	4	10	10	7	4	2
non sa	34	30	38	32	36	26	34	33	40

# L'affidabilità delle fonti informative su HIV e AIDS

Indichi quanto reputa affidabili le seguenti fonti informative rispetto alle notizie fornite su HIV e AIDS:





# L'affidabilità delle fonti informative su HIV e AIDS

Indichi quanto reputa affidabili le seguenti fonti informative rispetto alle notizie fornite su HIV e AIDS:

% di 'molto affidabile'	TOTALE CAMPIONE	UOMINI	DONNE	18-24 anni	25-34 anni	35-44 anni	45-54 anni	55-64 anni	Oltre 64 anni
medici di base/ospedali/personale sanitario/consultori	<b>64</b>	65	64	64	56	61	62	<b>69</b>	<b>72</b>
riviste di informazione/divulgazione scientifica	<b>56</b>	59	53	54	49	51	55	<b>62</b>	<b>63</b>
trasmissioni	<b>15</b>	14	16	9	13	18	12	18	18
servizi TV	<b>15</b>	15	15	12	10	14	9	18	<b>23</b>
giornali quotidiani	<b>12</b>	13	11	7	13	13	11	10	14
siti web	<b>11</b>	10	13	5	11	14	15	14	8
settimanali	<b>8</b>	8	9	2	7	10	7	9	9
social network	<b>7</b>	6	8	7	7	8	4	8	7



**SWG**



**Edizioni Health Communication**

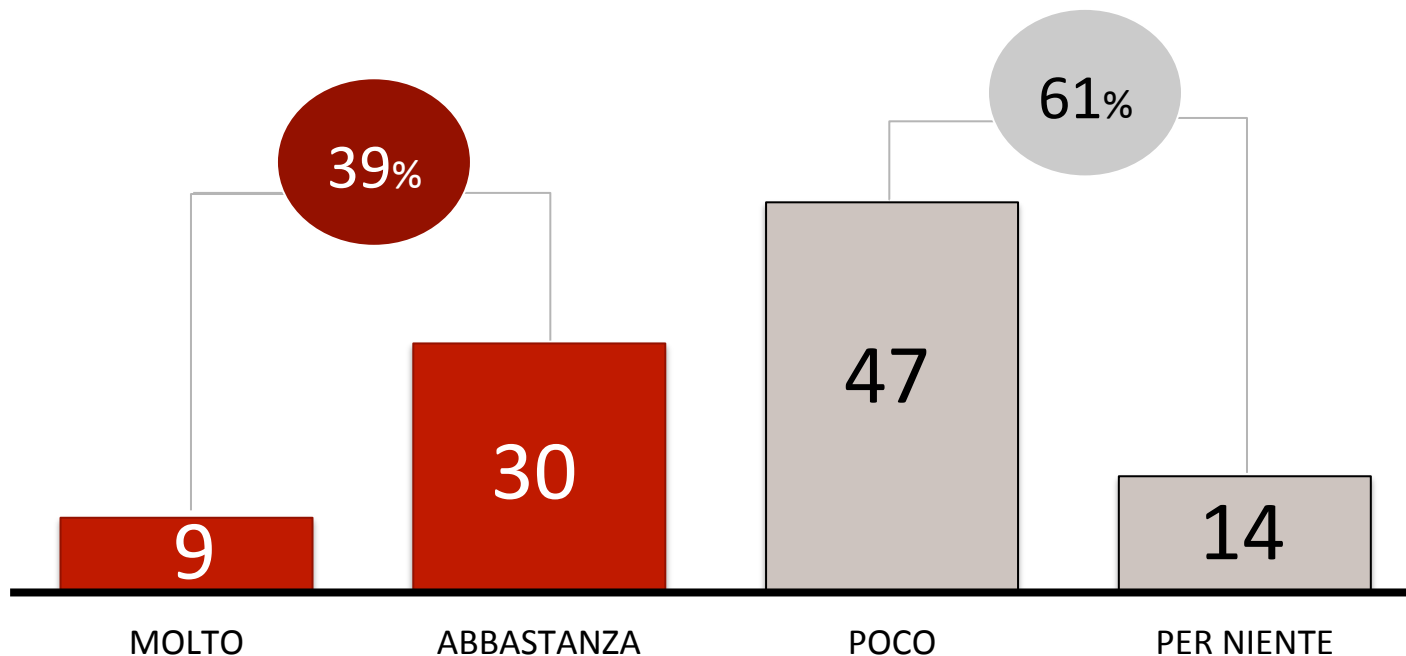
Edizioni e servizi di interesse sanitario



# L'ATTEGGIAMENTO

# Il contatto

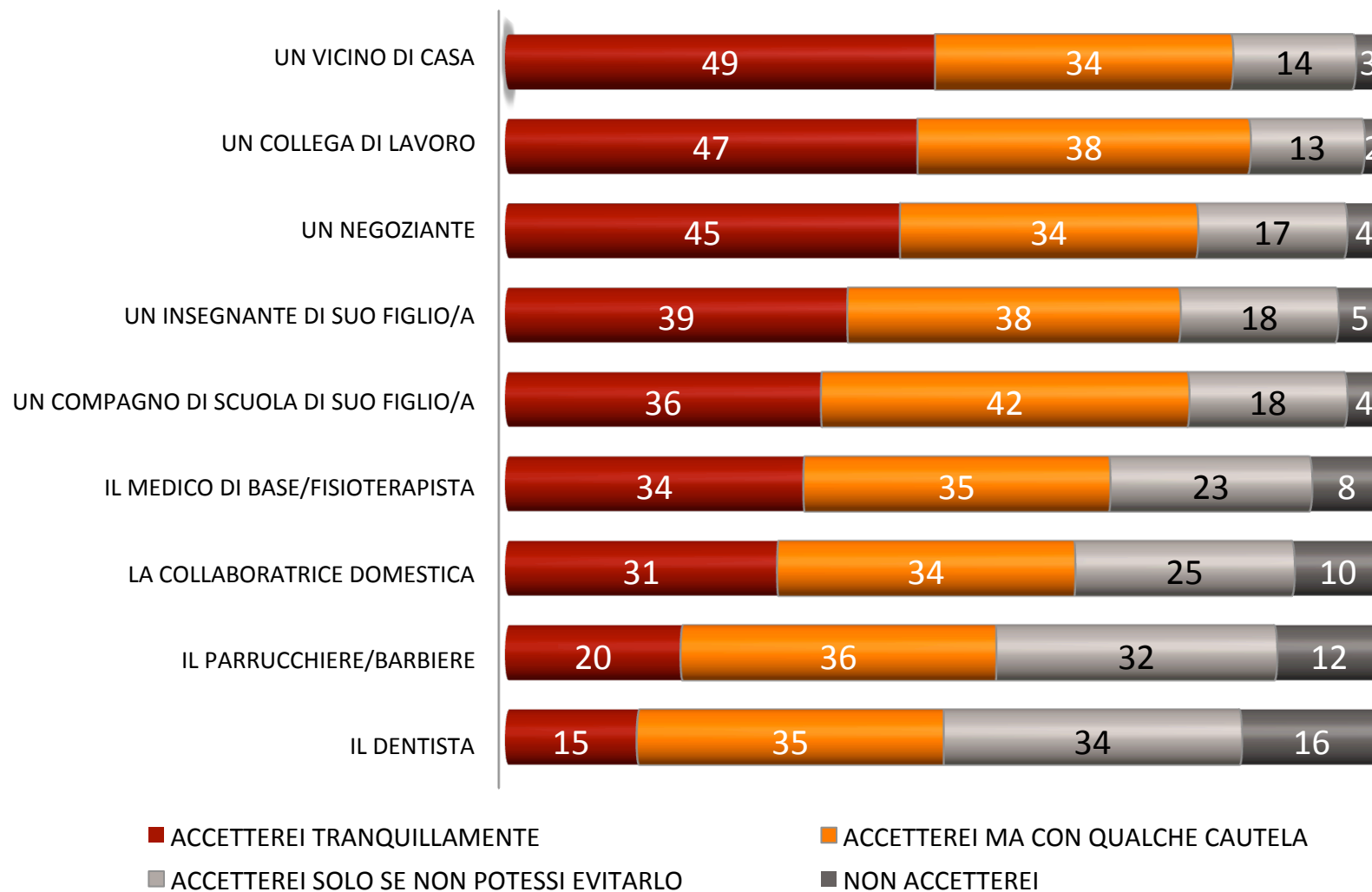
Quanto considera pericoloso avere contatti diretti con persone sieropositive nella vita quotidiana?



	TOTALE CAMPIONE	UOMINI	DONNE	18-24 anni	25-34 anni	35-44 anni	45-54 anni	55-64 anni	Oltre 64 anni
molto + abbastanza	39	36	42	55	45	41	37	34	36
poco + per niente	61	64	58	45	55	59	63	66	64

# Sieropositivi con cui rapportarsi

Tra le seguenti figure, ne individua alcune con cui preferirebbe non rapportarsi nell'ipotesi avessero contratto il virus HIV?



# Sieropositivi con cui rapportarsi

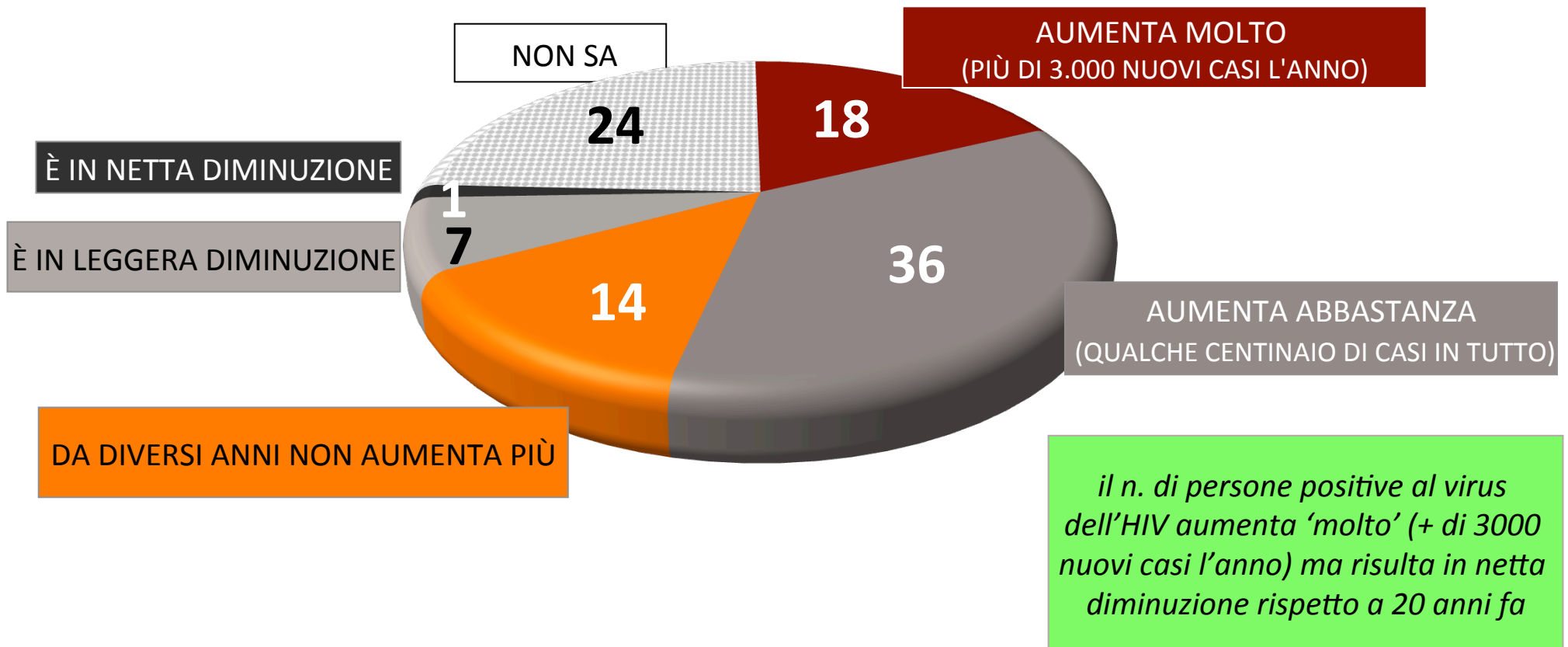
Tra le seguenti figure, ne individua alcune con cui preferirebbe non rapportarsi nell'ipotesi avessero contratto il virus HIV?

% di 'accetterei tranquillamente'	TOTALE CAMPIONE	UOMINI	DONNE	18-24 anni	25-34 anni	35-44 anni	45-54 anni	55-64 anni	Oltre 64 anni
un vicino di casa	49	49	49	53	49	49	48	56	43
un collega di lavoro	47	48	45	47	42	46	47	54	47
un negoziante	45	46	45	47	49	50	43	49	35
un insegnante di suo figlio/a	39	41	37	39	34	35	42	48	40
un compagno di scuola di suo figlio/a	36	39	32	34	32	29	42	44	36
il medico di base/fisioterapista	34	37	32	31	27	29	37	43	40
la collaboratrice domestica	31	33	27	30	30	30	33	38	25
il parrucchiere/barbiere	20	20	19	28	22	22	21	21	12
dentista	15	15	14	24	11	17	16	20	8

% di 'non accetterei'	TOTALE CAMPIONE	UOMINI	DONNE	18-24 anni	25-34 anni	35-44 anni	45-54 anni	55-64 anni	Oltre 64 anni
un vicino di casa	3	2	3	6	2	3	2	1	4
un collega di lavoro	2	2	2	6	0	3	0	0	4
un negoziante	4	4	4	7	2	3	4	2	4
un insegnante di suo figlio/a	5	4	6	7	3	5	7	0	5
un compagno di scuola di suo figlio/a	4	2	6	8	5	7	3	0	5
il medico di base/fisioterapista	8	7	9	10	8	9	7	5	5
la collaboratrice domestica	10	9	13	12	10	11	10	7	12
il parrucchiere/barbiere	12	11	15	11	14	9	15	11	12
dentista	16	13	20	12	18	19	16	15	15

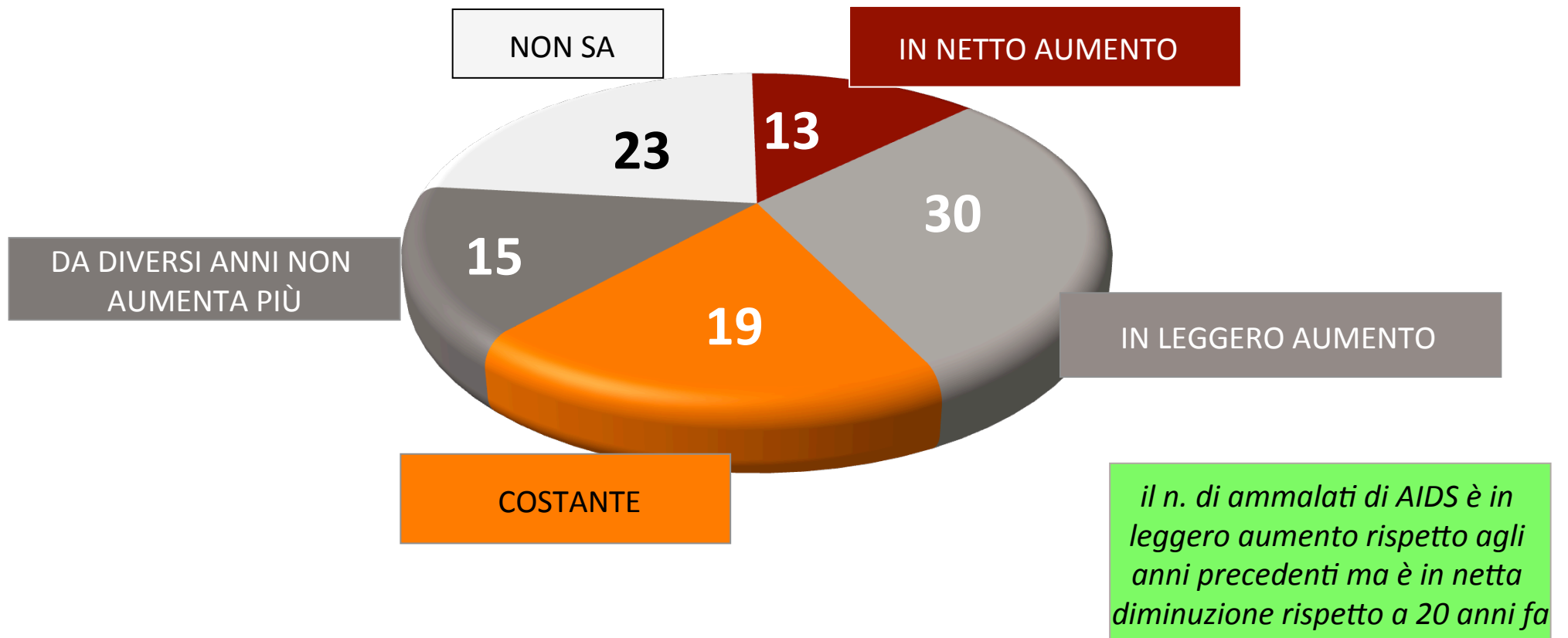
# La percezione del fenomeno

Secondo lei nel corso degli ultimi 20 anni nel nostro paese **il numero di persone risultate positive al virus dell'HIV (HIV+) è in aumento o diminuzione?**



# La percezione del fenomeno

E sempre nel corso degli ultimi 20 anni nel nostro paese **il numero di ammalati di AIDS**, secondo lei, è in aumento o diminuzione?



# La percezione del fenomeno

*Secondo lei nel corso degli ultimi 20 anni nel nostro paese il numero di persone risultate positive al virus dell'HIV (HIV+) è in aumento o diminuzione?*

	TOTALE CAMPIONE	UOMINI	DONNE	18-24 anni	25-34 anni	35-44 anni	45-54 anni	55-64 anni	Oltre 64 anni
aumenta molto (più di 3.000 nuovi casi l'anno)	<b>18</b>	19	18	17	14	20	20	15	22
aumenta abbastanza (qualche centinaio di casi in tutto)	<b>36</b>	37	34	42	37	32	35	37	36
da diversi anni non aumenta più	<b>14</b>	15	13	12	9	13	15	<b>23</b>	12
è in leggera diminuzione	<b>7</b>	8	7	3	11	10	6	5	5
è in netta diminuzione	<b>1</b>	2	1	0	1	3	0	1	2
non sa	<b>24</b>	19	29	26	29	23	25	19	23

*E sempre nel corso degli ultimi 20 anni nel nostro paese il numero di ammalati di AIDS, secondo lei, è in aumento o diminuzione?*

	TOTALE CAMPIONE	UOMINI	DONNE	18-24 anni	25-34 anni	35-44 anni	45-54 anni	55-64 anni	Oltre 64 anni
in netto aumento	<b>13</b>	11	15	11	13	15	14	8	15
in leggero aumento	<b>30</b>	35	27	39	30	27	29	31	33
costante	<b>19</b>	17	20	8	17	19	24	25	14
da diversi anni non aumenta più	<b>15</b>	19	10	10	10	15	13	18	17
non sa	<b>23</b>	18	28	<b>32</b>	<b>30</b>	24	20	18	21



## Premessa

L'indagine è stata condotta con l'obiettivo di verificare quanto le persone sanno, o meglio credono di sapere, in merito ad AIDS e HIV e come vengono percepite e ricordate le notizie sul tema veicolate dai media. Spesso le barriere che gli individui pongono tra sé e chi ha contratto il virus dell' HIV affondano le loro radici nella non conoscenza, nei luoghi comuni e concorrono a creare la paura dell'altro che in base a dei pregiudizi viene tenuto a distanza, e diventa oggetto di isolamento, esclusione sociale ed emarginazione.

## L'informazione e l'attenzione al tema

Da anni SWG segue l'umore dell'opinione pubblica: le preoccupazioni e l'attenzione verso certi temi variano e appaiono fortemente legate a fatti, eventi e problemi che investono la società con diversa intensità, condizionano l'agenda mediatica e conseguentemente influenzano e spostano le priorità delle persone.

25 anni fa, nel 1991 l'AIDS era un problema che allarmava quasi un quarto della italiani (22%) mentre il diffondersi dell'uso di droga inquietava oltre la metà (53%). La preoccupazione verso l'AIDS è andata scemando nel corso degli anni e già nel 2007 era praticamente inesistente mentre il timore per il diffondersi delle droghe è durato un po' più a lungo, ma nel 2013 era pressoché sparito.

Scemando la preoccupazione per il problema AIDS cala anche ***l'attenzione per i fatti di cronaca*** ad esso correlati e pochi ricordano spontaneamente i fatti inerenti a Valentino T. e Claudio T, un po' di più la vicenda di Charlie Sheen, già conosciuto in quanto attore.

La descrizione dei casi richiama alla memoria soprattutto il caso di Valentino T. e più di metà, sollecitata, sostiene di ricordare bene la vicenda.

La TV è stata per la maggioranza, 6 su 10, la principale fonte d'informazione, seguono siti Internet e giornali. Radio, social network e riviste non sembrano invece essere veicoli privilegiati per la diffusione di questo genere di notizie.

Per quanto riguarda la ***valutazione delle notizie*** riportate dai giornali sui 3 casi, poco meno di quarto (22%) non è in grado di fornire un giudizio e il restante quasi 80% si suddivide tra:

- ✓ quanti sostengono l'obiettività delle notizie riportate (26%)
- ✓ e più della metà che ne sottolinea la connotazione negativa: superficiale, allarmistica, scandalistica, dispregiativa, esagerata.

Tuttavia andando più in profondità, per capire le parole ed i concetti che più frequentemente si vedono associati all'HIV, notiamo che spesso oltre a AIDS, Sieropositivo, infezione, contagio, categoria a rischio vengono anche indicati tossicodipendente drogato e, seppur in misura minore, peste del 2000, peste dei gay, cancro dei gay e untore.

Anche se in prima battuta i fatti di cronaca sembrano poco ricordati, rimangono nei meandri della memoria delle persone le valutazioni negative e le etichette con cui si definiscono alcuni temi.

## AIDS e HIV: gravità, curabilità ed evoluzione

Esiste sicuramente una diffusa e significativa **disinformazione sul tema** se si considera che quasi la metà (47%) ritiene che HIV sia solo un altro nome per indicare l'AIDS e che meno di un quinto (16%) afferma di essere ben informato su cosa significhi avere l'AIDS o essere sieropositivo. L'ignoranza in materia contribuisce a creare confusione e a produrre delle risposte che a volte paiono in contrasto tra loro.

E se da un lato si ritiene che oggi si tratti di 'malattie' curabili, dall'altro resta, per molti, la convinzione che siano contagiose, e possano rappresentare un pericolo nella vita quotidiana.

L'HIV è dalla maggioranza associato alla tossicodipendenza e al fatto di che si tratta di un'infezione contagiosa e ciò traspare sia dalle attribuzioni percepite sia da quanto si ritiene possa essere associato a chi ha contratto il virus.

La persona in AIDS viene considerata gravemente malata dalla maggioranza (47%), mentre quella con l'HIV lo è per il 31% .

Rispetto all'evoluzione dell'HIV solo un segmento minoritario afferma che svilupperà necessariamente l'AIDS, mentre la maggioranza ritiene che oggi esistano farmaci in grado di fermare l'evolversi dell'infezione.

E anche se più della metà (52%) ritiene che oggi una persona con l'HIV si possa curare, più di un quinto non sa e oltre un quarto lo ritiene impossibile (15%) o perlomeno difficile a meno di non essere ricchi e famosi.

Anche l'AIDS viene considerato curabile (51%) tuttavia la quota di chi è convinto che non lo sia risulta maggiore (28%) e quasi doppia rispetto all'HIV.

La maggioranza (63%) afferma che il sieropositivo è contagioso solo se ha rapporti sessuali non protetti, tuttavia la paura di contrarre l'infezione, fa sì che più di 3 persone su 10 credano che chi ha l'HIV sia 'sempre contagioso'.

E nonostante l'AIDS, come abbiamo visto, non sia una delle preoccupazioni degli italiani, la percezione è che il numero di persone con l'HIV sia elevato e che siano piuttosto diffusi sia l'infezione da HIV che l'AIDS. A differenza di anni fa, questi temi vengono, se non in occasione di fatti eclatanti, trattati poco dai media. Ciò fa sì che si abbassi la guardia, che l'AIDS non sia tra le priorità, che si confidi nell'efficacia delle terapie; tuttavia la percezione così elevata della diffusione del fenomeno rivela la presenza di una paura più antica e profonda che, anche se accantonata, non si è estinta, rimane latente e concorre a creare lo stigma verso chi ha contratto il virus o ha l'AIDS.

Per quanto concerne l'affidabilità delle informazioni che circolano in merito a HIV e AIDS, godono di una certa credibilità, anche se non totale, medici, ospedali e personale sanitario, seguiti dalle riviste di divulgazione scientifica. Le restanti fonti, trasmissioni, siti web, stampa e social network, sono considerati invece scarsamente attendibili.

## Le terapie

Il segmento che confida nella presenza di terapie in grado di curare sia AIDS che HIV si aggira intorno al 20% a cui va aggiunto un 40-50% secondo cui le terapie esistono ma solo se iniziate in tempo.

La maggioranza (50%) in ogni caso non ha idea di quali possano essere gli effetti dell'assunzione di farmaci retrovirali, e rispetto agli effetti positivi i dati mettono in luce che:

- 31% ritiene che provochi un innalzamento delle difese immunitarie
- 16% crede che produca l'azzeramento della carica virale
- 10% pensa che riduca il contagio
- 9% prevede un aumento dell'energia fisica

## Le paure

Le paure attribuite a chi ha contratto il virus sono soprattutto quelle legate alla sfera affettiva. Essere rifiutati in una relazione sentimentale o sessuale per la metà degli intervistati è l'aspetto più doloroso per chi ha l'HIV, maggiore di quello che può derivare dal fatto di essere insultati o denigrati per la propria malattia.

È invece di segno positivo il giudizio su chi vive pubblicamente la propria condizione di sieropositivo all'HIV e raccoglie il 79% delle risposte in quanto di tratta di una persona:

- ✓ coraggiosa per il 37%
- ✓ che sta bene con se stessa per il 19%
- ✓ che deve essere da esempio per le altre con l'HIV per il 23%

## L'atteggiamento

A fronte del fatto che quasi 4 persone su 10 considerano pericoloso avere contatti nel quotidiano con i sieropositivi, non stupisce la cautela con cui la maggioranza sarebbe disposta ad accettare di rapportarsi con chi ha contratto l'HIV:

- ✓ un po' meno della metà accetterebbe tranquillamente un vicino di casa (49%), un collega di lavoro (47%) un negoziante (45%)
- ✓ meno del 40% accetterebbe senza grandi problemi un insegnante del figlio e solo 36% un compagno di scuola
- ✓ un terzo (34%) non avrebbe problemi ad avere il medico o il fisioterapista
- ✓ solo il 31% assumerebbe una collaboratrice domestica e un quinto si affiderebbe a un parrucchiere/barbiere

In generale appaiono meno diffidenti e più disposti ad accettare di avere rapporti con coloro che hanno contratto il virus:

- gli uomini
- quanti hanno un elevato profilo scolastico
- la classe d'età che va tra i 55 ed i 64 anni.

Complessivamente emerge quindi, come già sottolineato, sul tema oggetto d'indagine, una generale disinformazione in cui i media, sembrano svolgere un ruolo scarsamente educativo, focalizzato piuttosto su fatti di cronaca in cui vengono enfatizzati gli aspetti scandalistici o allarmistici. Inoltre la superficialità con cui viene spesso trattata la questione non fornisce al lettore strumenti e informazioni utili per capire e approfondire i molteplici aspetti del problema.

L'indagine è stata condotta online con metodo CAWI (Computer Assisted Web Interview) all'interno di un campione composto da 1000 soggetti maggiorenni, residenti in Italia e rappresentativo dell'universo di riferimento, stratificato per quote in base ai seguenti parametri:

    sesso

    età

    macro-area di residenza

    ampiezza del comune di residenza.

L'indagine è stata realizzata nei giorni dal 5 al 10 maggio 2016 .

I metodi utilizzati per l'individuazione delle unità finali sono di tipo casuale, come per i campioni probabilistici. Tutti i parametri sono uniformati ai più recenti dati forniti dall'ISTAT. I dati sono stati ponderati al fine di garantire la rappresentatività rispetto ai parametri di sesso, età, macro-area di residenza e ampiezza demografica.

Margine di errore massimo: +/- 3,1%

# Nota metodologica

Il campione composto da 1000 soggetti maggiorenni, residenti in Italia e rappresentativo dell'universo di riferimento risulta così distribuito:

<i>Genere</i>	<i>Valori %</i>
uomini	<b>48</b>
donne	<b>52</b>

<i>età</i>	<i>Valori %</i>
18-24 anni	<b>9</b>
25-34 anni	<b>14</b>
35-44 anni	<b>19</b>
45-54 anni	<b>18</b>
55-64 anni	<b>15</b>
+ 64 anni	<b>25</b>

<i>zona</i>	<i>Valori %</i>
Nord Ovest	<b>27</b>
Nord Est	<b>19</b>
Centro	<b>20</b>
Sud	<b>23</b>
Isole	<b>11</b>

<i>Condizione professionale</i>	<i>Valori %</i>
occupato	<b>48</b>
non occupato	<b>52</b>

<i>Settore lavorativo</i>	<i>Valori %</i>
pubblico	<b>26</b>
privato	<b>74</b>

<i>scolarità</i>	<i>Valori %</i>
bassa	<b>27</b>
media	<b>61</b>
alta	<b>12</b>





[www.swg.it](http://www.swg.it) | [info@swg.it](mailto:info@swg.it) | [pec: info@pec.swg.it](mailto:info@pec.swg.it)

Trieste, via S. Francesco 24 - 34133 – Tel. +39.040.362525 – Fax +39.040.635050

Milano, via G. Bugatti 7/A - 20144 – Tel. +39.02.43911320 – Fax +39.040.635050

SWG S.p.A. ha scelto di certificarsi nel 1999. È stata tra le prime società del settore a farlo, cogliendo quella che sarebbe stata la linea adottata dall'associazione internazionale della categoria. La certificazione UNI EN ISO 9001:2008 ricomprende tutta l'attività di ricerca, anche quella più recente legata al mondo Internet.

La società è membro di due organizzazioni di categoria: ESOMAR e ASSIRM. ESOMAR è l'associazione internazionale della ricerca di mercato e di opinione; svolge un'intensa attività formativa, normativa, regolamentare e rappresentativa della categoria con le istanze pubbliche e private (Unione europea, Stati, associazioni imprenditoriali). ASSIRM è l'omologa associazione italiana; svolge un'intensa attività legata ai problemi e alle necessità delle società di ricerca, con particolare attenzione al tema della qualità.

È interlocutore della Pubblica Amministrazione e del mondo delle imprese private per i diversi aspetti dell'espletamento del lavoro di ricerca.

SWG fa, inoltre, parte di un network internazionale di società di ricerca indipendenti INTERSEARCH - che non fanno parte di gruppi multinazionali; la partecipazione a questa rete consente uno scambio di esperienze e conoscenze e una possibilità di compiere lavori a carattere internazionale.