

Visti gli articoli 4 e 16 del decreto legislativo 30 marzo 2001, n. 165, che dettano i criteri di attribuzione delle competenze agli uffici dirigenziali generali;

Visto il decreto del Ministro dell'industria del commercio e dell'artigianato emesso di concerto con il Ministro del tesoro in data 19 giugno 1984 con il quale la Sadar Incop S.p.A., facente capo al Gruppo Itavia, è stata posta in amministrazione straordinaria;

Visto il decreto del Ministro dello sviluppo economico in data 4 aprile 2007, relativo alla nomina del nuovo collegio commissariale delle società del Gruppo Itavia ammesse alla procedura di amministrazione straordinaria, nelle persone dei signori ing. Andrea Carli, prof. Roberto Serrentino e dott. Antonio Guarino, in adempimento alle disposizioni di cui all'art. 1, comma 498, legge 296/2006;

Richiamato il proprio provvedimento in data 17 novembre 2014 - prot. 0203074 con cui la procedura è stata autorizzata a depositare presso il competente Tribunale il piano di riparto finale, il bilancio finale di liquidazione e il conto della gestione ai sensi e per gli effetti di cui all'art. 213 legge fallimentare;

Vista l'istanza in data 23 settembre 2015, con la quale i commissari liquidatori chiedono che venga disposta la chiusura della procedura di amministrazione straordinaria relativa alla predetta Sadar Incop S.p.A., avendo compiuto tutte le operazioni preliminari alla chiusura della liquidazione ed essendo decorso il termine di cui al comma 3 dell'art. 213 legge fallimentare senza alcuna contestazione;

Ritenuto che sussistono i presupposti per disporre la chiusura della procedura di amministrazione straordinaria della S.p.A. Sadar Incop, a norma dell'art. 6 del decreto-legge 30 gennaio 1979 n. 26 sopra citato,

Decreta:

Art. 1.

È disposta la chiusura della procedura di amministrazione straordinaria della S.p.A. Sadar Incop, con sede legale in Via Valadier 37/b - Roma, codice fiscale n. 03641010586.

Art. 2.

I Commissari liquidatori provvederanno all'adempimento di tutte le attività connesse alla chiusura della procedura di amministrazione straordinaria della S.p.A. Sadar Incop.

Il presente decreto sarà pubblicato nella *Gazzetta Ufficiale* della Repubblica italiana.

Il presente decreto sarà comunicato alla Camera di commercio territorialmente competente per l'iscrizione nel Registro delle imprese.

Roma, 12 novembre 2015

*Il direttore generale per la vigilanza  
sugli enti, il sistema cooperativo  
e le gestioni commissariali  
del Ministero dello sviluppo economico*  
MOLETI

*Il direttore generale del Tesoro  
del Ministero dell'economia  
e delle finanze*  
LAVIA

15A08995

## DECRETI E DELIBERE DI ALTRE AUTORITÀ

### AGENZIA ITALIANA DEL FARMACO

DETERMINA 24 novembre 2015.

**Procedura di pay-back (articolo 9-ter, commi 10, lettera b) e 11 del decreto-legge n. 78/2015, convertito con modificazioni dalla legge n. 125/2015) - Anni 2015-2016-2017.** (Determina n. 1525/2015).


IL DIRETTORE GENERALE

Visti gli articoli 8 e 9 del decreto legislativo 30 luglio 1999, n. 300;

Visto l'art. 48 del decreto-legge 30 settembre 2003, n. 269, convertito nella legge 24 novembre 2003, n. 326, che istituisce l'Agazia italiana del farmaco e, in partico-

lare, il comma 33, che disciplina il procedimento di negoziazione del prezzo per i prodotti rimborsati dal S.S.N. tra Agenzia e Produttori;

Visto l'art. 11, comma 1, del decreto-legge 13 settembre 2012, n. 158, convertito, con modificazioni, dalla legge 8 novembre 2012, n. 189, come modificato dall'art. 1, comma 585, della legge 23 dicembre 2014, n. 190, ulteriormente novellato dall'art. 9-ter, comma 10, lettera b) del decreto-legge n. 78/2015, convertito con modificazioni dalla legge n. 125/2015, in base al quale "Entro il 30 settembre 2015, l'AIFA conclude le procedure di rinegoziazione con le aziende farmaceutiche volte alla riduzione del prezzo di rimborso dei medicinali a carico del Servizio sanitario nazionale, nell'ambito di raggrup-



pamenti di medicinali terapeutamente assimilabili, individuati sulla base dei dati relativi al 2014 dell'Osservatorio nazionale sull'impiego dei medicinali OSMED-AIFA, separando i medicinali a brevetto scaduto da quelli ancora soggetti a tutela brevettuale, autorizzati con indicazioni comprese nella medesima area terapeutica, aventi il medesimo regime di rimborsabilità nonché il medesimo regime di fornitura. L'azienda farmaceutica, tramite l'accordo negoziale con l'AIFA, potrà ripartire, tra i propri medicinali inseriti nei raggruppamenti terapeutamente assimilabili, la riduzione di spesa a carico del Servizio sanitario nazionale attesa, attraverso l'applicazione selettiva di riduzioni del prezzo di rimborso. Il risparmio atteso in favore del Servizio sanitario nazionale attraverso la rinegoziazione con l'azienda farmaceutica è dato dalla sommatoria del valore differenziale tra il prezzo a carico del Servizio sanitario nazionale di ciascun medicinale di cui l'azienda è titolare inserito nei raggruppamenti terapeutamente assimilabili e il prezzo più basso tra tutte le confezioni autorizzate e commercializzate che consentono la medesima intensità di trattamento a parità di dosi definite giornaliere (DDD) moltiplicato per i corrispondenti consumi registrati nell'anno 2014. In caso di mancato accordo, totale o parziale, l'AIFA propone la restituzione alle regioni del risparmio atteso dall'azienda farmaceutica, da effettuare con le modalità di versamento già consentite ai sensi dell'art. 1, comma 796, lettera g), della legge 27 dicembre 2006, n. 296, fino a concorrenza dell'ammontare della riduzione attesa dall'azienda stessa, ovvero la riclassificazione dei medicinali terapeutamente assimilabili di cui l'azienda è titolare con l'attribuzione della fascia C di cui all'art. 8, comma 10, della legge 24 dicembre 1993, n. 537, fino a concorrenza dell'ammontare della riduzione attesa dall'azienda stessa”;


Visto il comma 33-*bis* del citato art. 48, introdotto dall'art. 9-*ter*, comma 11, del decreto-legge n. 78/2015, convertito con modificazioni dalla legge n. 125/2015, in base al quale “alla scadenza del brevetto sul principio attivo di un medicinale biotecnologico e in assenza dell'avvio di una concomitante procedura di contrattazione del prezzo relativa ad un medicinale biosimilare o terapeutamente assimilabile, l'Agenzia avvia una nuova procedura di contrattazione del prezzo, ai sensi del comma 33, con il titolare dell'autorizzazione in commercio del medesimo medicinale biotecnologico al fine di ridurre il prezzo di rimborso da parte del Servizio sanitario nazionale”;

Visto il decreto del Ministro della salute dell'8 novembre 2011, registrato dall'Ufficio centrale del bilancio al registro “Visti Semplici”, foglio n. 1282, in data 14 novembre 2011, con cui è stato nominato Direttore generale dell'Agenzia italiana del farmaco il Prof. Luca Pani, a decorrere dal 16 novembre 2011;

Visto l'art. 1, comma 225, della legge 27 dicembre 2013, n. 147;

Visto il verbale relativo alla riunione del 1° settembre 2015 nel corso della quale sono state resi noti la metodologia, i contenuti generali e le modalità di svolgimento delle negoziazioni di cui all'art. 11, comma 1, del decreto-legge 13 settembre 2012, n. 158, convertito, con modificazioni, dalla legge 8 novembre 2012, n. 189, e successive modifiche e di cui all'art. 48, comma 33-*bis*, del decreto-legge 30 settembre 2003, n. 269, convertito nella legge 24 novembre 2003, n. 326, e successive modifiche;

Visti i procedimenti avviati d'ufficio, ai sensi dell'art. 11, comma 1, del decreto-legge 13 settembre 2012, n. 158, convertito, con modificazioni, dalla legge 8 novembre 2012, n. 189, e successive modifiche nei confronti di Menarini Industrie Farmaceutiche Riunite S.r.l., Glaxosmithkline S.p.A., Chiesi Farmaceutici S.p.A., Takeda Italia S.p.A., Astrazeneca UK Limited, MSD Italia S.r.l., Sanofi-Aventis, Mylan S.p.A., Teva Italia S.r.l., Doc Generici S.r.l., Sigmatau Industrie Farmaceutiche Riunite S.p.A., Eg S.p.A., Boehringer Ingelheim International GmbH, Mediolanum Farmaceutici S.p.A., Italfarmaco S.p.A., Sandoz S.p.A., Novartis Farma S.p.A., Lundbeck A/S, Recordati Industria Chimica e Farmaceutica S.p.A., Bayer Pharma AG, Mundipharma Pharmaceuticals S.r.l., Novartis Consumer Health S.p.A., Pensa Pharma S.p.A., Synthon B.V., Roche S.p.A., Ranbaxy Italia S.p.A., Addenda Pharma S.r.l., Hexal S.p.A., Daiichi Sankyo Europe GmbH, Abiogen Pharma S.p.A., Actavis Group Pte EHF, Bgp Products B.V., Almus S.r.l., S.F. Group S.r.l., Laboratori Alter S.r.l., Sandoz GmbH, Farmaceutici Caber S.p.A., Polifarma S.p.A., SO.Se.Pharm S.r.l., Aspen Pharma Trading Limited, Istituto Biochimico Nazionale Savio S.r.l., Errekappa Euroterapici S.p.A., Aziende Chimiche Riunite Angelini Francesco S.p.A., Warner Chilcott Italy S.r.l., Krka D.D. Novo Mesto, Ucb Pharma S.p.A., Bracco S.p.A., Pfizer Italia S.r.l., Pharmaswiss Ceska Republika S.R.O., Bristol Myers Squibb S.r.l., Crinos S.p.A., Laboratorio Farmaceutico C.T. S.r.l., Alfa Wassermann S.p.A., Abc Farmaceutici S.p.A., Fenix Pharma – Società Cooperativa, Meda Pharma S.p.A., Elpen, Italchimici S.p.A., Genetic S.p.A., A.G.I.P.S. Farmaceutici S.r.l., Benedetti & Co. S.p.A., Hexal AG, Piam



Farmaceutici S.p.A., Societa' Prodotti Antibiotici S.p.A., Pharmeg S.r.l., Epifarma S.r.l., Sandoz B.V.;

Visti i procedimenti avviati d'ufficio, ai sensi dell'art. 48, comma 33-bis, del decreto-legge 30 settembre 2003, n. 269, convertito nella legge 24 novembre 2003, n. 326; nei confronti di Pfizer Italia S.r.l., Roche S.p.A., Novo Nordisk A/S, Eli Lilly Nederland BV, Teva Italia S.r.l., Merck KGAA, Ipsen Pharma S.p.A., Abbvie S.r.l., Bayer Pharma AG, Janssen Biologics B.V., Shire Italia S.p.A., Swedish Orphan Biovitrum AB, Baxter AG, Novartis Farma S.p.A., Boehringer Ingelheim International GmbH, The Medicines Company UK LTD, Italfarmaco S.p.A., GlaxoSmithKline S.p.A.;

Viste la determinazione AIFA n. 1252 del 25 settembre 2015, pubblicata nella *Gazzetta Ufficiale* n. 227 del 30 settembre 2015 e la relativa rettifica di cui alla determinazione AIFA n. 1313 del 12 ottobre 2015, pubblicata nella *Gazzetta Ufficiale* n. 250 del 27 ottobre 2015, riguardanti la rinegoziazione del prezzo di rimborso dei medicinali biotecnologici;

Viste la determinazione AIFA n. 1267 del 6 ottobre 2015, pubblicata nella *Gazzetta Ufficiale* n. 234 dell'8 ottobre 2015 e la relativa rettifica di cui alla determinazione AIFA n. 1367 del 26 ottobre 2015, pubblicata nella *Gazzetta Ufficiale* n. 254 del 31 ottobre 2015, riguardanti la rinegoziazione del prezzo di rimborso dei medicinali per uso umano a carico del Servizio sanitario nazionale, nell'ambito di raggruppamenti di medicinali terapeuticamente assimilabili;

Visti gli accordi negoziali stipulati all'esito delle convocazioni riportate nelle determinazioni AIFA sopra citate;

Viste le richieste di rettifica dei dettagli del pay-back attribuito nell'Allegato C della determinazione AIFA n. 1267/2015 sopra citata, che non modificano in alcun modo gli importi del risparmio SSN negoziati;

Determina:

Art. 1.

#### *Medicinali oggetto della manovra 2015*

1. È approvato l'elenco delle specialità medicinali di cui all'Allegato A, che costituisce parte integrante della presente determinazione, comprensivo tra l'altro dell'indicazione del titolare dell'AIC, del principio attivo e del numero di AIC, per le quali la modalità di riduzione di spesa a carico del SSN viene assicurata tramite procedura di pay-back.

Art. 2.

#### *Quantificazione del pay-back*

1. Per ogni confezione delle specialità medicinali interessate dalla manovra, è riportato nell'Allegato A l'importo che il titolare della relativa AIC è tenuto a corrispondere a ciascuna Regione, diversificato per gli anni 2015, 2016 e 2017.

Art. 3.

#### *Modalità di corresponsione del pay-back*

1. Le aziende farmaceutiche che hanno sottoscritto l'accordo che prevede il pay-back quale modalità di riduzione di spesa a carico del SSN, dovranno provvedere ad effettuare il versamento in un'unica soluzione dell'importo quantificato nell'Allegato A, entro e non oltre il:

- 31 dicembre 2015, per il pay-back 2015;
- 30 giugno 2016, per il pay-back 2016;
- 30 giugno 2017, per il pay-back 2017.

2. Le distinte di versamento attestanti l'effettivo pagamento delle rate dovranno essere trasmesse all'AIFA entro i successivi 15 giorni al seguente indirizzo PEC: [pbd178-2015@aifa.mailcert.it](mailto:pbd178-2015@aifa.mailcert.it).

Art. 4.

#### *Disposizioni finali*

1. La presente determinazione ha efficacia dal giorno successivo alla sua pubblicazione nella *Gazzetta Ufficiale* della Repubblica italiana.

Roma, 24 novembre 2015


*Il direttore generale: PANI*



Allegato A - Elenco aziende e relative specialità medicinali che hanno optato per il pay-back

Codice SIS	Denominazione Azienda	Principio Attivo	AIC	Specialità	Regione	Codice regione	Fatturato regionale fatturato ITALIA 2014	Incidenza fatturato regionale sul totale fatturato ITALIA 2014	PayBack 2015	PayBack 2016	PayBack 2017	PAYBACK TOTALE
972	ABIOMEN	ACIDO ALENDRONICO	029051075	ALENDROS	PIEMONTE	010	323.538,50	5,23	11.109,13	44.436,52	44.436,52	99.982,18
972	ABIOMEN	ACIDO ALENDRONICO	029051075	ALENDROS	VALLE D'AOSTA	030	11.004,92	0,18	377,87	1.511,48	1.511,48	3.400,82
972	ABIOMEN	ACIDO ALENDRONICO	029051075	ALENDROS	LOMBARDIA	020	827.782,09	13,38	28.423,02	113.692,06	113.692,06	255.807,14
972	ABIOMEN	ACIDO ALENDRONICO	029051075	ALENDROS	PA BOLZANO	041	20.672,65	0,33	709,82	2.839,29	2.839,29	6.388,41
972	ABIOMEN	ACIDO ALENDRONICO	029051075	ALENDROS	PA TRENTO	042	30.509,45	0,49	1.047,58	4.190,33	4.190,33	9.428,25
972	ABIOMEN	ACIDO ALENDRONICO	029051075	ALENDROS	VENETO	050	566.630,42	9,16	19.456,02	77.824,08	77.824,08	175.104,18
972	ABIOMEN	ACIDO ALENDRONICO	029051075	ALENDROS	FRIULI VENEZIA GIULI	060	120.608,39	1,95	4.141,25	16.565,01	16.565,01	37.271,27
972	ABIOMEN	ACIDO ALENDRONICO	029051075	ALENDROS	LIGURIA	070	184.655,18	2,98	6.340,38	25.361,54	25.361,54	57.063,46
972	ABIOMEN	ACIDO ALENDRONICO	029051075	ALENDROS	EMILIA ROMAGNA	080	549.615,83	8,88	18.871,80	75.487,21	75.487,21	169.846,21
972	ABIOMEN	ACIDO ALENDRONICO	029051075	ALENDROS	TOSCANA	090	447.605,14	7,23	15.369,13	61.476,51	61.476,51	138.322,14
972	ABIOMEN	ACIDO ALENDRONICO	029051075	ALENDROS	UMBRIA	100	74.836,53	1,21	2.569,61	10.278,45	10.278,45	23.126,52
972	ABIOMEN	ACIDO ALENDRONICO	029051075	ALENDROS	MARCHE	110	192.924,24	3,12	6.624,31	26.497,26	26.497,26	59.618,83
972	ABIOMEN	ACIDO ALENDRONICO	029051075	ALENDROS	LAZIO	120	686.116,80	11,09	23.587,75	94.234,99	94.234,99	212.028,72
972	ABIOMEN	ACIDO ALENDRONICO	029051075	ALENDROS	ABRUZZO	130	113.415,23	1,83	3.894,27	15.577,06	15.577,06	35.048,39
972	ABIOMEN	ACIDO ALENDRONICO	029051075	ALENDROS	MOULISE	140	5.471,72	0,09	187,88	751,52	751,52	1.690,91
972	ABIOMEN	ACIDO ALENDRONICO	029051075	ALENDROS	CAMPANIA	150	369.848,31	5,98	12.699,24	50.796,96	50.796,96	114.293,17
972	ABIOMEN	ACIDO ALENDRONICO	029051075	ALENDROS	PUGLIA	160	587.548,99	9,49	20.174,29	80.697,15	80.697,15	181.568,59
972	ABIOMEN	ACIDO ALENDRONICO	029051075	ALENDROS	BASILICATA	170	68.135,21	1,10	2.339,51	9.358,06	9.358,06	21.055,63
972	ABIOMEN	ACIDO ALENDRONICO	029051075	ALENDROS	CALABRIA	180	163.598,28	2,64	5.617,37	22.469,47	22.469,47	50.556,31
972	ABIOMEN	ACIDO ALENDRONICO	029051075	ALENDROS	SICILIA	190	567.798,54	9,17	19.496,13	77.984,52	77.984,52	175.465,16
972	ABIOMEN	ACIDO ALENDRONICO	029051075	ALENDROS	SARDEGNA	200	276.460,19	4,47	9.492,63	37.970,54	37.970,54	85.433,70
2999	ACTAVIS GROUP PTC	ACIDO RISEDRONICO	034570109	OPTINATE	PIEMONTE	010	323.762,38	7,03	2.758,97	11.035,88	11.035,88	24.830,73
2999	ACTAVIS GROUP PTC	ACIDO RISEDRONICO	034570109	OPTINATE	VALLE D'AOSTA	020	6.828,34	0,15	58,19	232,75	232,75	523,69
2999	ACTAVIS GROUP PTC	ACIDO RISEDRONICO	034570109	OPTINATE	LOMBARDIA	030	437.155,28	9,49	3.725,26	14.901,03	14.901,03	33.527,32
2999	ACTAVIS GROUP PTC	ACIDO RISEDRONICO	034570109	OPTINATE	PA BOLZANO	041	33.168,75	0,72	282,65	1.130,60	1.130,60	2.543,85
2999	ACTAVIS GROUP PTC	ACIDO RISEDRONICO	034570109	OPTINATE	PA TRENTO	042	17.654,62	0,38	150,45	601,78	601,78	1.354,01
2999	ACTAVIS GROUP PTC	ACIDO RISEDRONICO	034570109	OPTINATE	VENETO	050	387.216,41	8,41	3.299,70	13.198,80	13.198,80	29.697,30
2999	ACTAVIS GROUP PTC	ACIDO RISEDRONICO	034570109	OPTINATE	FRIULI VENEZIA GIULI	060	75.324,02	1,64	641,88	2.567,52	2.567,52	5.776,92
2999	ACTAVIS GROUP PTC	ACIDO RISEDRONICO	034570109	OPTINATE	LIGURIA	070	92.554,08	2,01	788,71	3.154,83	3.154,83	7.098,37
2999	ACTAVIS GROUP PTC	ACIDO RISEDRONICO	034570109	OPTINATE	EMILIA ROMAGNA	080	232.499,67	5,05	1.981,27	7.925,07	7.925,07	17.831,40
2999	ACTAVIS GROUP PTC	ACIDO RISEDRONICO	034570109	OPTINATE	TOSCANA	090	236.161,50	5,13	2.024,47	8.049,89	8.049,89	18.112,24
2999	ACTAVIS GROUP PTC	ACIDO RISEDRONICO	034570109	OPTINATE	UMBRIA	100	48.258,32	1,05	411,24	1.644,95	1.644,95	3.701,14
2999	ACTAVIS GROUP PTC	ACIDO RISEDRONICO	034570109	OPTINATE	MARCHE	110	118.310,72	2,57	1.008,20	4.032,78	4.032,78	9.073,76
2999	ACTAVIS GROUP PTC	ACIDO RISEDRONICO	034570109	OPTINATE	LAZIO	120	505.916,31	10,99	4.311,21	17.244,85	17.244,85	38.800,90
2999	ACTAVIS GROUP PTC	ACIDO RISEDRONICO	034570109	OPTINATE	ABRUZZO	130	116.541,72	2,53	993,12	3.972,48	3.972,48	8.938,09
2999	ACTAVIS GROUP PTC	ACIDO RISEDRONICO	034570109	OPTINATE	MOULISE	140	15.425,68	0,34	131,45	525,81	525,81	1.183,06
2999	ACTAVIS GROUP PTC	ACIDO RISEDRONICO	034570109	OPTINATE	CAMPANIA	150	343.557,49	7,46	2.927,66	11.710,62	11.710,62	26.348,91
2999	ACTAVIS GROUP PTC	ACIDO RISEDRONICO	034570109	OPTINATE	PUGLIA	160	472.552,97	10,26	4.026,90	16.107,61	16.107,61	36.242,13
2999	ACTAVIS GROUP PTC	ACIDO RISEDRONICO	034570109	OPTINATE	BASILICATA	170	74.545,66	1,62	635,25	2.540,99	2.540,99	5.717,23
2999	ACTAVIS GROUP PTC	ACIDO RISEDRONICO	034570109	OPTINATE	CALABRIA	180	188.840,75	4,10	1.609,22	6.436,89	6.436,89	14.483,01
2999	ACTAVIS GROUP PTC	ACIDO RISEDRONICO	034570109	OPTINATE	SICILIA	190	752.161,11	16,34	6.409,61	25.638,44	25.638,44	57.686,48
2999	ACTAVIS GROUP PTC	ACIDO RISEDRONICO	034570109	OPTINATE	SARDEGNA	200	125.634,38	2,73	1.070,60	4.282,42	4.282,42	9.635,44
1619	ADDENDA PHARMA S.R.L.	SIMVASTATINA/EZETIMIBE	036678100	GOLTOR	PIEMONTE	010	212.830,92	6,20	1.475,34	5.901,37	5.901,37	13.278,08
1619	ADDENDA PHARMA S.R.L.	SIMVASTATINA/EZETIMIBE	036678100	GOLTOR	VALLE D'AOSTA	020	4.081,36	0,12	28,29	113,17	113,17	254,63

Codice SIS	Denominazione Azienda	Principio Attivo	AIC	Specialità	Regione	Codice regione	Fatturato regionale 2014	Incidenza fatturato regionale sul totale fatturato ITALIA 2014	PayBack 2015	PayBack 2016	PayBack 2017	PAYBACK TOTALE
1619	ADDENDA PHARMA S.R.L.	SINVASTATINA/EZETIMI BE	036678100	GOLTOR	LOMBARDIA	030	432.204,02	12,60	2.996,04	11.984,14	11.984,14	26.964,32
1619	ADDENDA PHARMA S.R.L.	SINVASTATINA/EZETIMI BE	036678100	GOLTOR	PA BOLZANO	041	9.723,24	0,28	67,40	269,61	269,61	606,61
1619	ADDENDA PHARMA S.R.L.	SINVASTATINA/EZETIMI BE	036678100	GOLTOR	PA TRENTO	042	33.911,30	0,99	235,07	940,29	940,29	2.115,66
1619	ADDENDA PHARMA S.R.L.	SINVASTATINA/EZETIMI BE	036678100	GOLTOR	VENETO	050	299.739,88	8,74	2.077,79	8.311,18	8.311,18	18.700,15
1619	ADDENDA PHARMA S.R.L.	SINVASTATINA/EZETIMI BE	036678100	GOLTOR	FRIULI VENEZIA GIULI	060	95.431,80	2,78	661,53	2.646,13	2.646,13	5.953,79
1619	ADDENDA PHARMA S.R.L.	SINVASTATINA/EZETIMI BE	036678100	GOLTOR	LIGURIA	070	67.822,60	1,98	470,15	1.880,58	1.880,58	4.231,31
1619	ADDENDA PHARMA S.R.L.	SINVASTATINA/EZETIMI BE	036678100	GOLTOR	EMILIA ROMAGNA	080	137.745,90	4,02	954,85	3.819,41	3.819,41	8.593,68
1619	ADDENDA PHARMA S.R.L.	SINVASTATINA/EZETIMI BE	036678100	GOLTOR	TOSCANA	090	155.511,82	4,53	1.078,01	4.312,03	4.312,03	9.702,06
1619	ADDENDA PHARMA S.R.L.	SINVASTATINA/EZETIMI BE	036678100	GOLTOR	UMBRIA	100	42.974,32	1,25	297,90	1.191,59	1.191,59	2.681,08
1619	ADDENDA PHARMA S.R.L.	SINVASTATINA/EZETIMI BE	036678100	GOLTOR	MARCHE	110	138.946,30	4,05	963,17	3.852,70	3.852,70	8.668,57
1619	ADDENDA PHARMA S.R.L.	SINVASTATINA/EZETIMI BE	036678100	GOLTOR	LAZIO	120	369.002,96	10,76	2.557,93	10.231,70	10.231,70	23.021,34
1619	ADDENDA PHARMA S.R.L.	SINVASTATINA/EZETIMI BE	036678100	GOLTOR	ABRUZZO	130	96.872,28	2,82	671,52	2.686,07	2.686,07	6.043,66
1619	ADDENDA PHARMA S.R.L.	SINVASTATINA/EZETIMI BE	036678100	GOLTOR	MOISE	140	32.110,70	0,94	222,59	890,36	890,36	2.003,32
1619	ADDENDA PHARMA S.R.L.	SINVASTATINA/EZETIMI BE	036678100	GOLTOR	CAMPANIA	150	320.746,88	9,35	2.223,42	8.893,66	8.893,66	20.010,74
1619	ADDENDA PHARMA S.R.L.	SINVASTATINA/EZETIMI BE	036678100	GOLTOR	PUGLIA	160	387.609,16	11,30	2.686,90	10.747,62	10.747,62	24.182,14
1619	ADDENDA PHARMA S.R.L.	SINVASTATINA/EZETIMI BE	036678100	GOLTOR	BASILICATA	170	23.587,86	0,69	163,51	654,04	654,04	1.471,60
1619	ADDENDA PHARMA S.R.L.	SINVASTATINA/EZETIMI BE	036678100	GOLTOR	CALABRIA	180	119.019,66	3,47	825,04	3.300,17	3.300,17	7.425,39
1619	ADDENDA PHARMA S.R.L.	SINVASTATINA/EZETIMI BE	036678100	GOLTOR	SICILIA	190	275.971,96	8,05	1.913,04	7.652,14	7.652,14	17.217,32
1619	ADDENDA PHARMA S.R.L.	SINVASTATINA/EZETIMI BE	036678100	GOLTOR	SARDEGNA	200	174.418,12	5,08	1.209,07	4.836,26	4.836,26	10.881,59
1619	ADDENDA PHARMA S.R.L.	SINVASTATINA/EZETIMI BE	036678213	GOLTOR	PIEMONTE	010	376.680,72	4,61	3.362,24	13.448,96	13.448,96	30.260,16
1619	ADDENDA PHARMA S.R.L.	SINVASTATINA/EZETIMI BE	036678213	GOLTOR	VALLE D'AOSTA	020	3.439,15	0,04	30,70	122,79	122,79	276,28
1619	ADDENDA PHARMA S.R.L.	SINVASTATINA/EZETIMI BE	036678213	GOLTOR	LOMBARDIA	030	808.763,02	9,90	7.218,99	28.875,97	28.875,97	64.970,93
1619	ADDENDA PHARMA S.R.L.	SINVASTATINA/EZETIMI BE	036678213	GOLTOR	PA BOLZANO	041	42.270,28	0,52	377,30	1.509,21	1.509,21	3.395,73
1619	ADDENDA PHARMA S.R.L.	SINVASTATINA/EZETIMI BE	036678213	GOLTOR	PA TRENTO	042	39.706,55	0,49	354,42	1.417,68	1.417,68	3.189,77




Codice SIS	Denominazione Azienda	Principio Attivo	AIC	Specialità	Regione	Codice regione	Fatturato regionale 2014	Incidenza fatturato regionale sul totale fatturato ITALIA 2014	PayBack 2015	PayBack 2016	PayBack 2017	PAYBACK TOTALE
1619	ADDENDA PHARMA S.R.L.	SIMVASTATINA/EZETIMI BE	036678213	GOLTOR	VENETO	050	698.335,04	8,55	6.233,32	24.933,26	24.933,26	56.099,84
1619	ADDENDA PHARMA S.R.L.	SIMVASTATINA/EZETIMI BE	036678213	GOLTOR	FRULI VENEZIA GIULI	060	122.871,45	1,50	1.096,75	4.386,99	4.386,99	9.870,72
1619	ADDENDA PHARMA S.R.L.	SIMVASTATINA/EZETIMI BE	036678213	GOLTOR	LIGURIA	070	137.941,18	1,69	1.231,26	4.925,03	4.925,03	11.081,33
1619	ADDENDA PHARMA S.R.L.	SIMVASTATINA/EZETIMI BE	036678213	GOLTOR	EMILIA ROMAGNA	080	195.655,41	2,37	1.728,56	6.914,25	6.914,25	15.557,06
1619	ADDENDA PHARMA S.R.L.	SIMVASTATINA/EZETIMI BE	036678213	GOLTOR	TOSCANA	090	329.908,28	4,04	2.944,75	11.779,00	11.779,00	26.502,75
1619	ADDENDA PHARMA S.R.L.	SIMVASTATINA/EZETIMI BE	036678213	GOLTOR	UMBRIA	100	77.349,61	0,95	690,42	2.761,68	2.761,68	6.213,78
1619	ADDENDA PHARMA S.R.L.	SIMVASTATINA/EZETIMI BE	036678213	GOLTOR	MARCHE	110	279.321,51	3,42	2.493,21	9.972,86	9.972,86	22.438,93
1619	ADDENDA PHARMA S.R.L.	SIMVASTATINA/EZETIMI BE	036678213	GOLTOR	LAZIO	120	897.055,38	10,98	8.007,09	32.028,35	32.028,35	72.063,78
1619	ADDENDA PHARMA S.R.L.	SIMVASTATINA/EZETIMI BE	036678213	GOLTOR	ABRUZZO	130	294.141,12	3,60	2.625,49	10.501,98	10.501,98	23.629,45
1619	ADDENDA PHARMA S.R.L.	SIMVASTATINA/EZETIMI BE	036678213	GOLTOR	MOULISE	140	118.869,53	1,46	1.061,03	4.244,10	4.244,10	9.549,23
1619	ADDENDA PHARMA S.R.L.	SIMVASTATINA/EZETIMI BE	036678213	GOLTOR	CAMPANIA	150	955.145,75	11,70	8.525,60	34.102,40	34.102,40	76.730,40
1619	ADDENDA PHARMA S.R.L.	SIMVASTATINA/EZETIMI BE	036678213	GOLTOR	PUGLIA	160	1.118.286,52	13,69	9.981,79	39.927,16	39.927,16	89.836,10
1619	ADDENDA PHARMA S.R.L.	SIMVASTATINA/EZETIMI BE	036678213	GOLTOR	BASILICATA	170	93.669,94	1,15	836,09	3.344,38	3.344,38	7.524,85
1619	ADDENDA PHARMA S.R.L.	SIMVASTATINA/EZETIMI BE	036678213	GOLTOR	CALABRIA	180	361.048,22	4,42	3.222,70	12.890,82	12.890,82	29.004,34
1619	ADDENDA PHARMA S.R.L.	SIMVASTATINA/EZETIMI BE	036678213	GOLTOR	SICILIA	190	804.323,39	9,85	7.179,36	28.717,46	28.717,46	64.614,28
1619	ADDENDA PHARMA S.R.L.	SIMVASTATINA/EZETIMI BE	036678213	GOLTOR	SARDEGNA	200	414.261,29	5,07	3.697,68	14.790,73	14.790,73	33.279,14
1619	ADDENDA PHARMA S.R.L.	SIMVASTATINA/EZETIMI BE	036678365	GOLTOR	PIEMONTE	010	91.144,60	4,40	949,55	3.798,20	3.798,20	8.545,95
1619	ADDENDA PHARMA S.R.L.	SIMVASTATINA/EZETIMI BE	036678365	GOLTOR	VALLE D'AOSTA	020	645,50	0,03	6,72	26,90	26,90	60,52
1619	ADDENDA PHARMA S.R.L.	SIMVASTATINA/EZETIMI BE	036678365	GOLTOR	LOMBARDIA	030	237.092,15	11,45	2.470,04	9.880,16	9.880,16	22.230,37
1619	ADDENDA PHARMA S.R.L.	SIMVASTATINA/EZETIMI BE	036678365	GOLTOR	PA BOZZANO	041	12.522,70	0,60	130,46	521,85	521,85	1.174,16
1619	ADDENDA PHARMA S.R.L.	SIMVASTATINA/EZETIMI BE	036678365	GOLTOR	PA TRENTO	042	14.265,55	0,69	148,62	594,48	594,48	1.337,57
1619	ADDENDA PHARMA S.R.L.	SIMVASTATINA/EZETIMI BE	036678365	GOLTOR	VENETO	050	248.711,15	12,01	2.591,09	10.364,35	10.364,35	23.319,80
1619	ADDENDA PHARMA S.R.L.	SIMVASTATINA/EZETIMI BE	036678365	GOLTOR	FRULI VENEZIA GIULI	060	48.606,15	2,35	506,38	2.025,53	2.025,53	4.557,44
1619	ADDENDA PHARMA S.R.L.	SIMVASTATINA/EZETIMI BE	036678365	GOLTOR	LIGURIA	070	33.953,30	1,64	353,73	1.414,91	1.414,91	3.183,55




Codice SIS	Denominazione Azienda	Principio Attivo	AIC	Specialità	Regione	Codice regione	Fatturato regionale 2014	Incidenza fatturato regionale sul totale fatturato ITALIA 2014	PayBack 2015	PayBack 2016	PayBack 2017	PAYBACK TOTALE
1619	ADDENDA PHARMA S.R.L.	SINVASTATINA/EZETIMI BE	036678365	GOLTOR	EMILIA ROMAGNA	080	80.364,75	3,88	837,25	3.348,98	3.348,98	7.535,21
1619	ADDENDA PHARMA S.R.L.	SINVASTATINA/EZETIMI BE	036678365	GOLTOR	TOSCANA	090	119.030,20	5,75	1.240,06	4.960,26	4.960,26	11.160,58
1619	ADDENDA PHARMA S.R.L.	SINVASTATINA/EZETIMI BE	036678365	GOLTOR	UMBRIA	100	24.787,20	1,20	258,23	1.032,94	1.032,94	2.324,11
1619	ADDENDA PHARMA S.R.L.	SINVASTATINA/EZETIMI BE	036678365	GOLTOR	MARCHE	110	70.101,30	3,39	730,32	2.921,28	2.921,28	6.572,88
1619	ADDENDA PHARMA S.R.L.	SINVASTATINA/EZETIMI BE	036678365	GOLTOR	LAZIO	120	189.389,70	9,15	1.973,07	7.892,30	7.892,30	17.757,67
1619	ADDENDA PHARMA S.R.L.	SINVASTATINA/EZETIMI BE	036678365	GOLTOR	ABRUZZO	130	57.965,90	2,80	603,89	2.415,57	2.415,57	5.435,03
1619	ADDENDA PHARMA S.R.L.	SINVASTATINA/EZETIMI BE	036678365	GOLTOR	MOULISE	140	23.948,05	1,16	249,49	997,97	997,97	2.245,43
1619	ADDENDA PHARMA S.R.L.	SINVASTATINA/EZETIMI BE	036678365	GOLTOR	CAMPANIA	150	274.337,50	13,25	2.858,07	11.432,26	11.432,26	25.722,59
1619	ADDENDA PHARMA S.R.L.	SINVASTATINA/EZETIMI BE	036678365	GOLTOR	PIUGLIA	160	223.407,55	10,79	2.327,47	9.309,90	9.309,90	20.947,27
1619	ADDENDA PHARMA S.R.L.	SINVASTATINA/EZETIMI BE	036678365	GOLTOR	BASILICATA	170	24.335,35	1,18	253,53	1.014,11	1.014,11	2.281,74
1619	ADDENDA PHARMA S.R.L.	SINVASTATINA/EZETIMI BE	036678365	GOLTOR	CALABRIA	180	54.351,10	2,62	566,23	2.264,93	2.264,93	5.096,10
1619	ADDENDA PHARMA S.R.L.	SINVASTATINA/EZETIMI BE	036678365	GOLTOR	SICILIA	190	145.431,15	7,02	1.515,11	6.060,44	6.060,44	13.636,00
1619	ADDENDA PHARMA S.R.L.	SINVASTATINA/EZETIMI BE	036678365	GOLTOR	SARDEGNA	200	96.308,60	4,65	1.003,35	4.013,40	4.013,40	9.030,14
563	ALFA WASSERMANN	PARNAPARINA	026270076	FLUXUM	PIEMONTE	010	328.827,52	24,75	8.125,04	32.500,15	32.500,15	73.125,34
563	ALFA WASSERMANN	PARNAPARINA	026270076	FLUXUM	VALLE D'AOSTA	020	129,92	0,01	3,21	12,84	12,84	28,89
563	ALFA WASSERMANN	PARNAPARINA	026270076	FLUXUM	LOMBARDIA	030	187.493,12	14,11	4.632,79	18.531,16	18.531,16	41.695,11
563	ALFA WASSERMANN	PARNAPARINA	026270076	FLUXUM	PA TRENTO	042	5.697,92	0,43	140,79	563,16	563,16	1.267,12
563	ALFA WASSERMANN	PARNAPARINA	026270076	FLUXUM	VENETO	050	33.537,92	2,52	828,69	3.314,77	3.314,77	7.458,23
563	ALFA WASSERMANN	PARNAPARINA	026270076	FLUXUM	FRIULI VENEZIA GIULI	060	7.962,24	0,60	196,74	786,96	786,96	1.770,66
563	ALFA WASSERMANN	PARNAPARINA	026270076	FLUXUM	LIGURIA	070	3.953,28	0,30	97,68	390,73	390,73	879,14
563	ALFA WASSERMANN	PARNAPARINA	026270076	FLUXUM	EMILIA ROMAGNA	080	20.174,72	1,52	498,50	1.994,00	1.994,00	4.486,50
563	ALFA WASSERMANN	PARNAPARINA	026270076	FLUXUM	TOSCANA	090	668,16	0,05	16,51	66,04	66,04	148,59
563	ALFA WASSERMANN	PARNAPARINA	026270076	FLUXUM	UMBRIA	100	37,12	0,00	0,92	3,67	3,67	8,25
563	ALFA WASSERMANN	PARNAPARINA	026270076	FLUXUM	LAZIO	120	53.100,16	4,00	1.312,06	5.248,23	5.248,23	11.808,52
563	ALFA WASSERMANN	PARNAPARINA	026270076	FLUXUM	ABRUZZO	130	63.345,28	4,77	1.565,21	6.260,82	6.260,82	14.086,85
563	ALFA WASSERMANN	PARNAPARINA	026270076	FLUXUM	MOULISE	140	334,08	0,03	8,25	33,02	33,02	74,29
563	ALFA WASSERMANN	PARNAPARINA	026270076	FLUXUM	CAMPANIA	150	175.034,88	13,02	4.275,54	17.102,16	17.102,16	38.479,85
563	ALFA WASSERMANN	PARNAPARINA	026270076	FLUXUM	PIUGLIA	160	109.856,64	8,27	2.714,46	10.857,84	10.857,84	24.430,15
563	ALFA WASSERMANN	PARNAPARINA	026270076	FLUXUM	BASILICATA	170	24.146,56	1,82	596,64	2.386,56	2.386,56	5.369,76
563	ALFA WASSERMANN	PARNAPARINA	026270076	FLUXUM	CALABRIA	180	109.392,64	8,23	2.703,00	10.811,98	10.811,98	24.326,96
563	ALFA WASSERMANN	PARNAPARINA	026270076	FLUXUM	SICILIA	190	201.060,48	15,13	4.968,03	19.872,11	19.872,11	44.322,25
563	ALFA WASSERMANN	PARNAPARINA	026270076	FLUXUM	SARDEGNA	200	5.753,60	0,43	142,17	568,67	568,67	1.279,50
563	ALFA WASSERMANN	PARNAPARINA	026270090	FLUXUM	PIEMONTE	010	855.616,50	28,65	622,86	2.491,43	2.491,43	5.605,73
563	ALFA WASSERMANN	PARNAPARINA	026270090	FLUXUM	VALLE D'AOSTA	020	790,56	0,03	0,58	2,30	2,30	5,18

Codice SIS	Denominazione Azienda	Principio Attivo	AIC	Specialità	Regione	Codice regione	Fatturato regionale 2014	Incidenza fatturato regionale sul totale fatturato ITALIA 2014	PayBack 2015	PayBack 2016	PayBack 2017	PAYBACK TOTALE
563	ALFA WASSERMANN	PARNAPARINA	026270090	FLUXUM	LOMBARDIA	030	291.980,16	9,78	212,55	850,20	850,20	1.912,96
563	ALFA WASSERMANN	PARNAPARINA	026270090	FLUXUM	PA BOLZANO	041	263,52	0,01	0,19	0,77	0,77	1,73
563	ALFA WASSERMANN	PARNAPARINA	026270090	FLUXUM	PA TRENTO	042	15.646,50	0,52	11,39	45,56	45,56	102,51
563	ALFA WASSERMANN	PARNAPARINA	026270090	FLUXUM	VENETO	050	183.245,22	6,14	133,40	533,58	533,58	1.200,56
563	ALFA WASSERMANN	PARNAPARINA	026270090	FLUXUM	FRIULI VENEZIA GIULI	060	9.651,42	0,32	7,03	28,10	28,10	63,23
563	ALFA WASSERMANN	PARNAPARINA	026270090	FLUXUM	LIGURIA	070	15.646,50	0,52	11,39	45,56	45,56	102,51
563	ALFA WASSERMANN	PARNAPARINA	026270090	FLUXUM	EMILIA ROMAGNA	080	33.763,50	1,13	24,58	98,31	98,31	221,21
563	ALFA WASSERMANN	PARNAPARINA	026270090	FLUXUM	TOSCANA	090	2.141,10	0,07	1,56	6,23	6,23	14,03
563	ALFA WASSERMANN	PARNAPARINA	026270090	FLUXUM	UMBRIA	100	527,04	0,02	0,38	1,53	1,53	3,45
563	ALFA WASSERMANN	PARNAPARINA	026270090	FLUXUM	MARCHE	110	197,64	0,01	0,14	0,58	0,58	1,29
563	ALFA WASSERMANN	PARNAPARINA	026270090	FLUXUM	LAZIO	120	188.054,46	6,30	136,90	547,59	547,59	1.232,07
563	ALFA WASSERMANN	PARNAPARINA	026270090	FLUXUM	ABRUZZO	130	122.009,78	4,09	88,82	355,28	355,28	799,37
563	ALFA WASSERMANN	PARNAPARINA	026270090	FLUXUM	MOLISE	140	329,40	0,01	0,24	0,96	0,96	2,16
563	ALFA WASSERMANN	PARNAPARINA	026270090	FLUXUM	CAMPANIA	150	411.255,90	13,77	299,38	1.197,52	1.197,52	2.694,42
563	ALFA WASSERMANN	PARNAPARINA	026270090	FLUXUM	PUGLIA	160	253.868,58	8,50	184,81	739,23	739,23	1.663,27
563	ALFA WASSERMANN	PARNAPARINA	026270090	FLUXUM	BASILICATA	170	1.185,84	0,04	0,86	3,45	3,45	7,77
563	ALFA WASSERMANN	PARNAPARINA	026270090	FLUXUM	CALABRIA	180	261,50	0,01	1,90	7,61	7,61	17,13
563	ALFA WASSERMANN	PARNAPARINA	026270090	FLUXUM	SICILIA	190	337.536,18	11,30	245,71	982,86	982,86	2.211,43
563	ALFA WASSERMANN	PARNAPARINA	026270090	FLUXUM	SARDEGNA	200	889,38	0,03	0,65	2,59	2,59	5,83
2149	ASTRAZENECA UK	BUDESONIDE/FORMOTE ROLO	035194063	SYMBICORT	PIEMONTE	010	3.526.776,00	7,51			61.462,65	61.462,65
2149	ASTRAZENECA UK	BUDESONIDE/FORMOTE ROLO	035194063	SYMBICORT	VALLE D'AOSTA	020	100.323,90	0,21			1.748,39	1.748,39
2149	ASTRAZENECA UK	BUDESONIDE/FORMOTE ROLO	035194063	SYMBICORT	LOMBARDIA	030	8.834.876,10	18,82			153.969,20	153.969,20
2149	ASTRAZENECA UK	BUDESONIDE/FORMOTE ROLO	035194063	SYMBICORT	PA BOLZANO	041	482.895,00	1,03			8.415,62	8.415,62
2149	ASTRAZENECA UK	BUDESONIDE/FORMOTE ROLO	035194063	SYMBICORT	PA TRENTO	042	436.379,40	0,93			7.604,97	7.604,97
2149	ASTRAZENECA UK	BUDESONIDE/FORMOTE ROLO	035194063	SYMBICORT	VENETO	050	4.204.537,20	8,95			73.274,28	73.274,28
2149	ASTRAZENECA UK	BUDESONIDE/FORMOTE ROLO	035194063	SYMBICORT	FRIULI VENEZIA GIULI	060	1.108.621,80	2,36			19.320,43	19.320,43
2149	ASTRAZENECA UK	BUDESONIDE/FORMOTE ROLO	035194063	SYMBICORT	LIGURIA	070	1.382.065,20	2,94			24.085,85	24.085,85
2149	ASTRAZENECA UK	BUDESONIDE/FORMOTE ROLO	035194063	SYMBICORT	EMILIA ROMAGNA	080	4.356.107,10	9,28			75.915,76	75.915,76
2149	ASTRAZENECA UK	BUDESONIDE/FORMOTE ROLO	035194063	SYMBICORT	TOSCANA	090	3.137.569,20	6,68			54.679,77	54.679,77
2149	ASTRAZENECA UK	BUDESONIDE/FORMOTE ROLO	035194063	SYMBICORT	UMBRIA	100	499.582,80	1,06			8.706,44	8.706,44
2149	ASTRAZENECA UK	BUDESONIDE/FORMOTE ROLO	035194063	SYMBICORT	MARCHE	110	1.253.161,80	2,67			21.839,39	21.839,39
2149	ASTRAZENECA UK	BUDESONIDE/FORMOTE ROLO	035194063	SYMBICORT	LAZIO	120	4.204.011,60	8,95			73.265,12	73.265,12
2149	ASTRAZENECA UK	BUDESONIDE/FORMOTE ROLO	035194063	SYMBICORT	ABRUZZO	130	868.356,90	1,85			15.133,23	15.133,23







Codice SIS	Denominazione Azienda	Principio Attivo	AIC	Specialità	Regione	Codice regione	Fatturato regionale 2014	Incidenza fatturato regionale sul totale fatturato ITALIA 2014	PayBack 2015	PayBack 2016	PayBack 2017	PAYBACK TOTALE
2149	ASTRAZENECA UK	BUDESONIDE/FORMOTE ROLO	035194063	SYMBICORT	MOLISE	140	265.953,60	0,57			4.634,89	4.634,89
2149	ASTRAZENECA UK	BUDESONIDE/FORMOTE ROLO	035194063	SYMBICORT	CAMPANIA	150	4.027.081,50	8,58			70.181,69	70.181,69
2149	ASTRAZENECA UK	BUDESONIDE/FORMOTE ROLO	035194063	SYMBICORT	PUGLIA	160	2.360.206,80	5,03			41.132,34	41.132,34
2149	ASTRAZENECA UK	BUDESONIDE/FORMOTE ROLO	035194063	SYMBICORT	BASILICATA	170	332.113,50	0,71			5.787,89	5.787,89
2149	ASTRAZENECA UK	BUDESONIDE/FORMOTE ROLO	035194063	SYMBICORT	CALABRIA	180	1.073.603,70	2,29			18.710,15	18.710,15
2149	ASTRAZENECA UK	BUDESONIDE/FORMOTE ROLO	035194063	SYMBICORT	SICILIA	190	2.661.047,10	5,67			46.375,22	46.375,22
2149	ASTRAZENECA UK	BUDESONIDE/FORMOTE ROLO	035194063	SYMBICORT	SARDEGNA	200	1.838.417,40	3,92			32.038,89	32.038,89
2149	ASTRAZENECA UK	BUDESONIDE/FORMOTE ROLO	035194214	SYMBICORT	PIEMONTE	010	971.965,80	7,33			25.849,42	25.849,42
2149	ASTRAZENECA UK	BUDESONIDE/FORMOTE ROLO	035194214	SYMBICORT	VALLE D'AOSTA	020	19.841,40	0,15			527,68	527,68
2149	ASTRAZENECA UK	BUDESONIDE/FORMOTE ROLO	035194214	SYMBICORT	LOMBARDIA	030	2.210.805,00	16,67			58.796,33	58.796,33
2149	ASTRAZENECA UK	BUDESONIDE/FORMOTE ROLO	035194214	SYMBICORT	PA BOLZANO	041	176.076,00	1,33			4.682,74	4.682,74
2149	ASTRAZENECA UK	BUDESONIDE/FORMOTE ROLO	035194214	SYMBICORT	PA TRENTO	042	80.351,10	0,61			2.136,94	2.136,94
2149	ASTRAZENECA UK	BUDESONIDE/FORMOTE ROLO	035194214	SYMBICORT	VENETO	050	1.026.299,70	7,74			27.294,43	27.294,43
2149	ASTRAZENECA UK	BUDESONIDE/FORMOTE ROLO	035194214	SYMBICORT	FRULLI VENEZIA GIULI	060	284.152,50	2,14			7.557,03	7.557,03
2149	ASTRAZENECA UK	BUDESONIDE/FORMOTE ROLO	035194214	SYMBICORT	LIGURIA	070	382.571,10	2,88			10.174,47	10.174,47
2149	ASTRAZENECA UK	BUDESONIDE/FORMOTE ROLO	035194214	SYMBICORT	EMILIA ROMAGNA	080	1.101.854,70	8,31			29.303,81	29.303,81
2149	ASTRAZENECA UK	BUDESONIDE/FORMOTE ROLO	035194214	SYMBICORT	TOSCANA	090	919.143,00	6,93			24.444,59	24.444,59
2149	ASTRAZENECA UK	BUDESONIDE/FORMOTE ROLO	035194214	SYMBICORT	UMBRIA	100	115.040,70	0,87			3.059,51	3.059,51
2149	ASTRAZENECA UK	BUDESONIDE/FORMOTE ROLO	035194214	SYMBICORT	MARCHE	110	259.777,80	1,96			6.908,79	6.908,79
2149	ASTRAZENECA UK	BUDESONIDE/FORMOTE ROLO	035194214	SYMBICORT	LAZIO	120	1.303.816,50	9,83			34.674,98	34.674,98
2149	ASTRAZENECA UK	BUDESONIDE/FORMOTE ROLO	035194214	SYMBICORT	ABRUZZO	130	255.178,80	1,92			6.786,48	6.786,48
2149	ASTRAZENECA UK	BUDESONIDE/FORMOTE ROLO	035194214	SYMBICORT	MOLISE	140	72.072,90	0,54			1.916,78	1.916,78
2149	ASTRAZENECA UK	BUDESONIDE/FORMOTE ROLO	035194214	SYMBICORT	CAMPANIA	150	1.379.108,70	10,40			36.677,38	36.677,38
2149	ASTRAZENECA UK	BUDESONIDE/FORMOTE ROLO	035194214	SYMBICORT	PUGLIA	160	906.791,40	6,84			24.116,10	24.116,10




Codice SIS	Denominazione Azienda	Principio Attivo	AIC	Specialità	Regione	Codice regione	Fatturato regionale 2014	Incidenza fatturato regionale sul totale fatturato ITALIA 2014	PayBack 2015	PayBack 2016	PayBack 2017	PAYBACK TOTALE
2149	ASTRAZENECA UK	BUDESONIDE/FORMOTE ROLO	035194214	SYMBICORT	BASILICATA	170	102.097,80	0,77			2.715,29	2.715,29
2149	ASTRAZENECA UK	BUDESONIDE/FORMOTE ROLO	035194214	SYMBICORT	CALABRIA	180	388.615,50	2,93			10.335,22	10.335,22
2149	ASTRAZENECA UK	BUDESONIDE/FORMOTE ROLO	035194214	SYMBICORT	SICILIA	190	890.892,00	6,72			23.693,26	23.693,26
2149	ASTRAZENECA UK	BUDESONIDE/FORMOTE ROLO	035194214	SYMBICORT	SARDEGNA	200	416.012,40	3,14			11.063,84	11.063,84
2149	ASTRAZENECA UK	BUDESONIDE/FORMOTE ROLO	035260064	SINESTIC	PIEMONTE	010	561.669,30	6,55			9.788,45	9.788,45
2149	ASTRAZENECA UK	BUDESONIDE/FORMOTE ROLO	035260064	SINESTIC	VALLE D'AOSTA	020	15.111,00	0,18			263,35	263,35
2149	ASTRAZENECA UK	BUDESONIDE/FORMOTE ROLO	035260064	SINESTIC	LOMBARDIA	030	1.583.764,20	18,47			27.600,94	27.600,94
2149	ASTRAZENECA UK	BUDESONIDE/FORMOTE ROLO	035260064	SINESTIC	PA BOZZANO	041	72.598,50	0,85			1.265,21	1.265,21
2149	ASTRAZENECA UK	BUDESONIDE/FORMOTE ROLO	035260064	SINESTIC	PA TRENTO	042	64.517,40	0,75			1.124,37	1.124,37
2149	ASTRAZENECA UK	BUDESONIDE/FORMOTE ROLO	035260064	SINESTIC	VENETO	050	804.233,70	9,38			14.015,73	14.015,73
2149	ASTRAZENECA UK	BUDESONIDE/FORMOTE ROLO	035260064	SINESTIC	FRILUI VENEZIA GIULI	060	163.790,10	1,91			2.854,44	2.854,44
2149	ASTRAZENECA UK	BUDESONIDE/FORMOTE ROLO	035260064	SINESTIC	LIGURIA	070	315.031,50	3,67			5.490,19	5.490,19
2149	ASTRAZENECA UK	BUDESONIDE/FORMOTE ROLO	035260064	SINESTIC	EMILIA ROMAGNA	080	589.329,00	6,87			10.270,49	10.270,49
2149	ASTRAZENECA UK	BUDESONIDE/FORMOTE ROLO	035260064	SINESTIC	TOSCANA	090	578.948,40	6,75			10.089,58	10.089,58
2149	ASTRAZENECA UK	BUDESONIDE/FORMOTE ROLO	035260064	SINESTIC	UMBRIA	100	122.004,90	1,42			2.126,23	2.126,23
2149	ASTRAZENECA UK	BUDESONIDE/FORMOTE ROLO	035260064	SINESTIC	MARCHE	110	334.150,20	3,90			5.823,38	5.823,38
2149	ASTRAZENECA UK	BUDESONIDE/FORMOTE ROLO	035260064	SINESTIC	LAZIO	120	775.851,30	9,05			13.521,10	13.521,10
2149	ASTRAZENECA UK	BUDESONIDE/FORMOTE ROLO	035260064	SINESTIC	ABRUZZO	130	174.827,70	2,04			3.046,80	3.046,80
2149	ASTRAZENECA UK	BUDESONIDE/FORMOTE ROLO	035260064	SINESTIC	MOLISE	140	57.816,00	0,67			1.007,58	1.007,58
2149	ASTRAZENECA UK	BUDESONIDE/FORMOTE ROLO	035260064	SINESTIC	CAMPANIA	150	841.617,00	9,81			14.667,22	14.667,22
2149	ASTRAZENECA UK	BUDESONIDE/FORMOTE ROLO	035260064	SINESTIC	PUGLIA	160	443.540,70	5,17			7.729,78	7.729,78
2149	ASTRAZENECA UK	BUDESONIDE/FORMOTE ROLO	035260064	SINESTIC	BASILICATA	170	66.948,30	0,78			1.166,74	1.166,74
2149	ASTRAZENECA UK	BUDESONIDE/FORMOTE ROLO	035260064	SINESTIC	CALABRIA	180	226.139,40	2,64			3.941,03	3.941,03
2149	ASTRAZENECA UK	BUDESONIDE/FORMOTE ROLO	035260064	SINESTIC	SICILIA	190	531.578,70	6,20			9.264,05	9.264,05




Codice SIS	Denominazione Azienda	Principio Attivo	AIC	Specialità	Regione	Codice regione	Fatturato regionale 2014	Incidenza fatturato regionale sul totale fatturato ITALIA 2014	PayBack 2015	PayBack 2016	PayBack 2017	PAYBACK TOTALE
2149	ASTRAZENECA UK	BUDESONIDE/FORMOTE ROLO	035260064	SINESTIC	SARDEGNA	200	251.631,00	2,93			4.385,28	4.385,28
2149	ASTRAZENECA UK	BUDESONIDE/FORMOTE ROLO	035260215	SINESTIC	PIEMONTE	010	45.004,50	5,37			1.196,89	1.196,89
2149	ASTRAZENECA UK	BUDESONIDE/FORMOTE ROLO	035260215	SINESTIC	VALLE D'AOSTA	020	2.430,90	0,29			64,65	64,65
2149	ASTRAZENECA UK	BUDESONIDE/FORMOTE ROLO	035260215	SINESTIC	LOMBARDIA	030	100.586,70	12,00			2.675,10	2.675,10
2149	ASTRAZENECA UK	BUDESONIDE/FORMOTE ROLO	035260215	SINESTIC	PA BOLZANO	041	7.752,60	0,93			206,18	206,18
2149	ASTRAZENECA UK	BUDESONIDE/FORMOTE ROLO	035260215	SINESTIC	PA TRENTO	042	1.314,00	0,16			34,95	34,95
2149	ASTRAZENECA UK	BUDESONIDE/FORMOTE ROLO	035260215	SINESTIC	VENETO	050	53.085,60	6,34			1.411,81	1.411,81
2149	ASTRAZENECA UK	BUDESONIDE/FORMOTE ROLO	035260215	SINESTIC	FRIULI VENEZIA GIULI	060	18.658,80	2,23			496,23	496,23
2149	ASTRAZENECA UK	BUDESONIDE/FORMOTE ROLO	035260215	SINESTIC	LIGURIA	070	30.747,60	3,67			817,73	817,73
2149	ASTRAZENECA UK	BUDESONIDE/FORMOTE ROLO	035260215	SINESTIC	EMILIA ROMAGNA	080	39.091,50	4,67			1.039,64	1.039,64
2149	ASTRAZENECA UK	BUDESONIDE/FORMOTE ROLO	035260215	SINESTIC	TOSCANA	090	56.042,10	6,69			1.490,44	1.490,44
2149	ASTRAZENECA UK	BUDESONIDE/FORMOTE ROLO	035260215	SINESTIC	UMBRIA	100	7.489,80	0,89			199,19	199,19
2149	ASTRAZENECA UK	BUDESONIDE/FORMOTE ROLO	035260215	SINESTIC	MARCHE	110	17.673,30	2,11			470,02	470,02
2149	ASTRAZENECA UK	BUDESONIDE/FORMOTE ROLO	035260215	SINESTIC	LAZIO	120	73.846,80	8,81			1.963,95	1.963,95
2149	ASTRAZENECA UK	BUDESONIDE/FORMOTE ROLO	035260215	SINESTIC	ABRUZZO	130	19.710,00	2,35			524,19	524,19
2149	ASTRAZENECA UK	BUDESONIDE/FORMOTE ROLO	035260215	SINESTIC	MOLISE	140	9.526,50	1,14			253,36	253,36
2149	ASTRAZENECA UK	BUDESONIDE/FORMOTE ROLO	035260215	SINESTIC	CAMPANIA	150	91.914,30	10,97			2.444,46	2.444,46
2149	ASTRAZENECA UK	BUDESONIDE/FORMOTE ROLO	035260215	SINESTIC	PUGLIA	160	90.731,70	10,83			2.413,01	2.413,01
2149	ASTRAZENECA UK	BUDESONIDE/FORMOTE ROLO	035260215	SINESTIC	BASILICATA	170	17.673,30	2,11			470,02	470,02
2149	ASTRAZENECA UK	BUDESONIDE/FORMOTE ROLO	035260215	SINESTIC	CALABRIA	180	45.661,50	5,45			1.214,37	1.214,37
2149	ASTRAZENECA UK	BUDESONIDE/FORMOTE ROLO	035260215	SINESTIC	SICILIA	190	91.323,00	10,90			2.428,73	2.428,73
2149	ASTRAZENECA UK	BUDESONIDE/FORMOTE ROLO	035260215	SINESTIC	SARDEGNA	200	17.673,30	2,11			470,02	470,02
2149	ASTRAZENECA UK	BUDESONIDE/FORMOTE ROLO	035362060	ASSIEME	PIEMONTE	010	73.386,90	5,55			1.278,95	1.278,95
2149	ASTRAZENECA UK	BUDESONIDE/FORMOTE ROLO	035362060	ASSIEME	VALLE D'AOSTA	020	197,10	0,01			3,43	3,43




Codice SIS	Denominazione Azienda	Principio Attivo	AIC	Specialità	Regione	Codice regione	Fatturato regionale 2014	Incidenza fatturato regionale sul totale fatturato ITALIA 2014	PayBack 2015	PayBack 2016	PayBack 2017	PAYBACK TOTALE
2149	ASTRAZENECA UK	BUDESONIDE/FORMOTE ROLO	035362060	ASSIEME	LOMBARDIA	030	225.745,20	17,07			3.934,16	3.934,16
2149	ASTRAZENECA UK	BUDESONIDE/FORMOTE ROLO	035362060	ASSIEME	PA BOLZANO	041	10.249,20	0,77			178,62	178,62
2149	ASTRAZENECA UK	BUDESONIDE/FORMOTE ROLO	035362060	ASSIEME	PA TRENTO	042	10.183,50	0,77			177,47	177,47
2149	ASTRAZENECA UK	BUDESONIDE/FORMOTE ROLO	035362060	ASSIEME	VENETO	050	124.173,00	9,39			2.164,02	2.164,02
2149	ASTRAZENECA UK	BUDESONIDE/FORMOTE ROLO	035362060	ASSIEME	FRIULI VENEZIA GIULI	060	41.785,20	3,16			728,21	728,21
2149	ASTRAZENECA UK	BUDESONIDE/FORMOTE ROLO	035362060	ASSIEME	LIGURIA	070	46.252,80	3,50			806,07	806,07
2149	ASTRAZENECA UK	BUDESONIDE/FORMOTE ROLO	035362060	ASSIEME	EMILIA ROMAGNA	080	104.068,80	7,87			1.813,65	1.813,65
2149	ASTRAZENECA UK	BUDESONIDE/FORMOTE ROLO	035362060	ASSIEME	TOSCANA	090	83.499,00	6,31			1.454,13	1.454,13
2149	ASTRAZENECA UK	BUDESONIDE/FORMOTE ROLO	035362060	ASSIEME	UMBRIA	100	13.008,60	0,98			226,71	226,71
2149	ASTRAZENECA UK	BUDESONIDE/FORMOTE ROLO	035362060	ASSIEME	MARCHE	110	46.909,80	3,55			817,52	817,52
2149	ASTRAZENECA UK	BUDESONIDE/FORMOTE ROLO	035362060	ASSIEME	LAZIO	120	125.092,80	9,46			2.180,05	2.180,05
2149	ASTRAZENECA UK	BUDESONIDE/FORMOTE ROLO	035362060	ASSIEME	ABRUZZO	130	26.411,40	2,00			460,28	460,28
2149	ASTRAZENECA UK	BUDESONIDE/FORMOTE ROLO	035362060	ASSIEME	MOLISE	140	8.935,20	0,68			155,72	155,72
2149	ASTRAZENECA UK	BUDESONIDE/FORMOTE ROLO	035362060	ASSIEME	CAMPANIA	150	108.142,20	8,18			1.884,64	1.884,64
2149	ASTRAZENECA UK	BUDESONIDE/FORMOTE ROLO	035362060	ASSIEME	PUGLIA	160	83.110,50	6,28			1.448,40	1.448,40
2149	ASTRAZENECA UK	BUDESONIDE/FORMOTE ROLO	035362060	ASSIEME	BASILICATA	170	6.044,40	0,46			105,34	105,34
2149	ASTRAZENECA UK	BUDESONIDE/FORMOTE ROLO	035362060	ASSIEME	CALABRIA	180	39.025,80	2,95			680,12	680,12
2149	ASTRAZENECA UK	BUDESONIDE/FORMOTE ROLO	035362060	ASSIEME	SICILIA	190	102.426,30	7,74			1.785,03	1.785,03
2149	ASTRAZENECA UK	BUDESONIDE/FORMOTE ROLO	035362060	ASSIEME	SARDEGNA	200	44.150,40	3,34			769,43	769,43
2149	ASTRAZENECA UK	BUDESONIDE/FORMOTE ROLO	035363062	ASSIEME MITE	PIEMONTE	010	1.924,74	4,83			42,36	42,36
2149	ASTRAZENECA UK	BUDESONIDE/FORMOTE ROLO	035363062	ASSIEME MITE	VALLE D'AOSTA	020	104,04	0,26			2,29	2,29
2149	ASTRAZENECA UK	BUDESONIDE/FORMOTE ROLO	035363062	ASSIEME MITE	LOMBARDIA	030	7.230,78	18,15			159,15	159,15
2149	ASTRAZENECA UK	BUDESONIDE/FORMOTE ROLO	035363062	ASSIEME MITE	PA BOLZANO	041	208,08	0,52			4,58	4,58
2149	ASTRAZENECA UK	BUDESONIDE/FORMOTE ROLO	035363062	ASSIEME MITE	PA TRENTO	042	208,08	0,52			4,58	4,58




Codice SIS	Denominazione Azienda	Principio Attivo	AIC	Specialità	Regione	Codice regione	Fatturato regionale 2014	Incidenza fatturato regionale sul totale fatturato ITALIA 2014	PayBack 2015	PayBack 2016	PayBack 2017	PAYBACK TOTALE
2149	ASTRAZENECA UK	BUDESONIDE/FORMOTE ROLO	035363062	ASSIEME MITE	VENETO	050	4.161,60	10,44			91,60	91,60
2149	ASTRAZENECA UK	BUDESONIDE/FORMOTE ROLO	035363062	ASSIEME MITE	FRULLI VENEZIA GIULI	060	1.092,42	2,74			24,04	24,04
2149	ASTRAZENECA UK	BUDESONIDE/FORMOTE ROLO	035363062	ASSIEME MITE	LIGURIA	070	780,30	1,96			17,17	17,17
2149	ASTRAZENECA UK	BUDESONIDE/FORMOTE ROLO	035363062	ASSIEME MITE	EMILIA ROMAGNA	080	2.444,94	6,14			53,81	53,81
2149	ASTRAZENECA UK	BUDESONIDE/FORMOTE ROLO	035363062	ASSIEME MITE	TOSCANA	090	884,34	2,22			19,46	19,46
2149	ASTRAZENECA UK	BUDESONIDE/FORMOTE ROLO	035363062	ASSIEME MITE	UMBRIA	100	52,02	0,13			1,14	1,14
2149	ASTRAZENECA UK	BUDESONIDE/FORMOTE ROLO	035363062	ASSIEME MITE	MARCHE	110	416,16	1,04			9,16	9,16
2149	ASTRAZENECA UK	BUDESONIDE/FORMOTE ROLO	035363062	ASSIEME MITE	LAZIO	120	4.057,56	10,18			89,31	89,31
2149	ASTRAZENECA UK	BUDESONIDE/FORMOTE ROLO	035363062	ASSIEME MITE	ABRUZZO	130	468,18	1,17			10,30	10,30
2149	ASTRAZENECA UK	BUDESONIDE/FORMOTE ROLO	035363062	ASSIEME MITE	CAMPANIA	150	6.502,50	16,32			143,12	143,12
2149	ASTRAZENECA UK	BUDESONIDE/FORMOTE ROLO	035363062	ASSIEME MITE	PIUGLIA	160	2.392,92	6,01			52,67	52,67
2149	ASTRAZENECA UK	BUDESONIDE/FORMOTE ROLO	035363062	ASSIEME MITE	BASILICATA	170	312,12	0,78			6,87	6,87
2149	ASTRAZENECA UK	BUDESONIDE/FORMOTE ROLO	035363062	ASSIEME MITE	CALABRIA	180	3.069,18	7,70			67,55	67,55
2149	ASTRAZENECA UK	BUDESONIDE/FORMOTE ROLO	035363062	ASSIEME MITE	SICILIA	190	3.537,36	8,88			77,86	77,86
2149	ASTRAZENECA UK	BUDESONIDE/FORMOTE ROLO	035603063	SYMBICORTMITE	PIEMONTE	010	17.114,58	4,51			376,70	376,70
2149	ASTRAZENECA UK	BUDESONIDE/FORMOTE ROLO	035603063	SYMBICORTMITE	VALLE D'AOSTA	020	416,16	0,11			9,16	9,16
2149	ASTRAZENECA UK	BUDESONIDE/FORMOTE ROLO	035603063	SYMBICORTMITE	LOMBARDIA	030	65.285,10	17,22			1.436,95	1.436,95
2149	ASTRAZENECA UK	BUDESONIDE/FORMOTE ROLO	035603063	SYMBICORTMITE	PA BOLZANO	041	2.184,84	0,58			48,09	48,09
2149	ASTRAZENECA UK	BUDESONIDE/FORMOTE ROLO	035603063	SYMBICORTMITE	PA TRENTO	042	3.797,46	1,00			83,58	83,58
2149	ASTRAZENECA UK	BUDESONIDE/FORMOTE ROLO	035603063	SYMBICORTMITE	VENETO	050	38.702,88	10,21			851,87	851,87
2149	ASTRAZENECA UK	BUDESONIDE/FORMOTE ROLO	035603063	SYMBICORTMITE	FRULLI VENEZIA GIULI	060	8.947,44	2,36			196,94	196,94
2149	ASTRAZENECA UK	BUDESONIDE/FORMOTE ROLO	035603063	SYMBICORTMITE	LIGURIA	070	8.011,08	2,11			176,33	176,33
2149	ASTRAZENECA UK	BUDESONIDE/FORMOTE ROLO	035603063	SYMBICORTMITE	EMILIA ROMAGNA	080	33.032,70	8,71			727,06	727,06
2149	ASTRAZENECA UK	BUDESONIDE/FORMOTE ROLO	035603063	SYMBICORTMITE	TOSCANA	090	18.154,98	4,79			399,60	399,60




Codice SIS	Denominazione Azienda	Principio Attivo	AIC	Specialità	Regione	Codice regione	Fatturato regionale 2014	Incidenza fatturato regionale sul totale fatturato ITALIA 2014	PayBack 2015	PayBack 2016	PayBack 2017	PAYBACK TOTALE
2149	ASTRAZENECA UK	BUDESONIDE/FORMOTE ROLO	035603063	SYMBICORTIMITE	UMBRIA	100	3.069,18	0,81			67,55	67,55
2149	ASTRAZENECA UK	BUDESONIDE/FORMOTE ROLO	035603063	SYMBICORTIMITE	MARCHE	110	4.733,82	1,25			104,19	104,19
2149	ASTRAZENECA UK	BUDESONIDE/FORMOTE ROLO	035603063	SYMBICORTIMITE	LAZIO	120	37.714,50	9,95			830,11	830,11
2149	ASTRAZENECA UK	BUDESONIDE/FORMOTE ROLO	035603063	SYMBICORTIMITE	ABRUZZO	130	7.907,04	2,09			174,04	174,04
2149	ASTRAZENECA UK	BUDESONIDE/FORMOTE ROLO	035603063	SYMBICORTIMITE	MOISE	140	936,36	0,25			20,61	20,61
2149	ASTRAZENECA UK	BUDESONIDE/FORMOTE ROLO	035603063	SYMBICORTIMITE	CAMPANIA	150	54.777,06	14,44			1.205,67	1.205,67
2149	ASTRAZENECA UK	BUDESONIDE/FORMOTE ROLO	035603063	SYMBICORTIMITE	PIUGLIA	160	16.282,26	4,29			358,38	358,38
2149	ASTRAZENECA UK	BUDESONIDE/FORMOTE ROLO	035603063	SYMBICORTIMITE	BASILICATA	170	2.236,86	0,59			49,23	49,23
2149	ASTRAZENECA UK	BUDESONIDE/FORMOTE ROLO	035603063	SYMBICORTIMITE	CALABRIA	180	11.184,30	2,95			246,17	246,17
2149	ASTRAZENECA UK	BUDESONIDE/FORMOTE ROLO	035603063	SYMBICORTIMITE	SICILIA	190	23.825,16	6,28			524,40	524,40
2149	ASTRAZENECA UK	BUDESONIDE/FORMOTE ROLO	035603063	SYMBICORTIMITE	SARDEGNA	200	20.912,04	5,51			460,28	460,28
4179	BGP PRODUCTS	FLUVOXAMINA	026102032	MAVERAL	PIEMONTE	010	14.761,76	5,40	128,26	513,02	513,02	1.154,30
4179	BGP PRODUCTS	FLUVOXAMINA	026102032	MAVERAL	VALLE D'AOSTA	020	1.356,42	0,50	11,79	47,14	47,14	106,07
4179	BGP PRODUCTS	FLUVOXAMINA	026102032	MAVERAL	LOMBARDIA	030	46.582,64	17,03	404,73	1.618,90	1.618,90	3.642,53
4179	BGP PRODUCTS	FLUVOXAMINA	026102032	MAVERAL	PA BOZZANO	041	611,00	0,22	5,31	21,23	21,23	47,78
4179	BGP PRODUCTS	FLUVOXAMINA	026102032	MAVERAL	PA TRENTO	042	1.148,68	0,42	9,98	39,92	39,92	89,82
4179	BGP PRODUCTS	FLUVOXAMINA	026102032	MAVERAL	VENETO	050	18.867,68	6,90	163,93	655,71	655,71	1.475,35
4179	BGP PRODUCTS	FLUVOXAMINA	026102032	MAVERAL	FRUILI VENEZIA GIULI	060	3.604,90	1,32	31,32	125,28	125,28	281,89
4179	BGP PRODUCTS	FLUVOXAMINA	026102032	MAVERAL	LIGURIA	070	9.189,44	3,36	79,84	319,36	319,36	718,57
4179	BGP PRODUCTS	FLUVOXAMINA	026102032	MAVERAL	EMILIA ROMAGNA	080	11.670,10	4,27	101,39	405,57	405,57	912,54
4179	BGP PRODUCTS	FLUVOXAMINA	026102032	MAVERAL	TOSCANA	090	15.971,54	5,84	138,77	555,06	555,06	1.248,89
4179	BGP PRODUCTS	FLUVOXAMINA	026102032	MAVERAL	UMBRIA	100	5.608,98	2,05	48,73	194,93	194,93	438,59
4179	BGP PRODUCTS	FLUVOXAMINA	026102032	MAVERAL	MARCHE	110	8.346,26	3,05	72,52	290,06	290,06	652,64
4179	BGP PRODUCTS	FLUVOXAMINA	026102032	MAVERAL	LAZIO	120	36.757,76	13,44	319,36	1.277,45	1.277,45	2.874,27
4179	BGP PRODUCTS	FLUVOXAMINA	026102032	MAVERAL	ABRUZZO	130	10.154,82	3,71	88,23	352,91	352,91	794,06
4179	BGP PRODUCTS	FLUVOXAMINA	026102032	MAVERAL	MOISE	140	1.160,90	0,42	10,09	40,35	40,35	90,78
4179	BGP PRODUCTS	FLUVOXAMINA	026102032	MAVERAL	CAMPANIA	150	18.232,24	6,66	158,41	633,63	633,63	1.425,67
4179	BGP PRODUCTS	FLUVOXAMINA	026102032	MAVERAL	PIUGLIA	160	13.808,60	5,05	119,97	479,89	479,89	1.079,76
4179	BGP PRODUCTS	FLUVOXAMINA	026102032	MAVERAL	BASILICATA	170	4.961,32	1,81	43,11	172,42	172,42	387,95
4179	BGP PRODUCTS	FLUVOXAMINA	026102032	MAVERAL	CALABRIA	180	17.059,12	6,24	148,22	592,86	592,86	1.333,94
4179	BGP PRODUCTS	FLUVOXAMINA	026102032	MAVERAL	SICILIA	190	21.385,00	7,82	185,80	743,20	743,20	1.672,20
4179	BGP PRODUCTS	FLUVOXAMINA	026102032	MAVERAL	SARDEGNA	200	12.317,76	4,50	107,02	428,08	428,08	963,19
4179	BGP PRODUCTS	FLUVOXAMINA	026102044	MAVERAL	PIEMONTE	010	58.300,48	7,65	2.909,20	11.636,80	11.636,80	26.382,80
4179	BGP PRODUCTS	FLUVOXAMINA	026102044	MAVERAL	VALLE D'AOSTA	020	2.646,56	0,35	132,06	528,25	528,25	1.188,57
4179	BGP PRODUCTS	FLUVOXAMINA	026102044	MAVERAL	LOMBARDIA	030	164.239,04	21,54	8.195,55	32.782,19	32.782,19	73.759,92
4179	BGP PRODUCTS	FLUVOXAMINA	026102044	MAVERAL	PA BOZZANO	041	3.636,64	0,48	181,47	725,87	725,87	1.633,22



Codice SIS	Denominazione Azienda	Principio Attivo	AIC	Specialità	Regione	Codice regione	Fatturato regionale 2014	Incidenza fatturato regionale sul totale fatturato ITALIA 2014	PayBack 2015	PayBack 2016	PayBack 2017	PAYBACK TOTALE
4179	BGP PRODUCTS	FLUVOXAMINA	026102044	MAVERAL	PA TRENTO	042	3.731,84	0,49	186,22	744,88	744,88	1.075,97
4179	BGP PRODUCTS	FLUVOXAMINA	026102044	MAVERAL	VENETO	050	53.197,76	6,98	2.654,57	10.618,30	10.618,30	23.891,17
4179	BGP PRODUCTS	FLUVOXAMINA	026102044	MAVERAL	FRUII VENEZIA GIULI	060	5.826,24	0,76	290,73	1.162,92	1.162,92	2.616,57
4179	BGP PRODUCTS	FLUVOXAMINA	026102044	MAVERAL	LIGURIA	070	19.420,80	2,55	969,10	3.876,40	3.876,40	8.721,90
4179	BGP PRODUCTS	FLUVOXAMINA	026102044	MAVERAL	EMILIA ROMAGNA	080	20.563,20	2,70	1.026,11	4.104,42	4.104,42	9.234,95
4179	BGP PRODUCTS	FLUVOXAMINA	026102044	MAVERAL	TOSCANA	090	31.758,72	4,17	1.584,76	6.339,05	6.339,05	14.262,87
4179	BGP PRODUCTS	FLUVOXAMINA	026102044	MAVERAL	UMBRIA	100	10.091,20	1,32	503,55	2.014,21	2.014,21	4.531,97
4179	BGP PRODUCTS	FLUVOXAMINA	026102044	MAVERAL	MARCHE	110	38.365,60	5,03	1.914,45	7.657,79	7.657,79	17.230,03
4179	BGP PRODUCTS	FLUVOXAMINA	026102044	MAVERAL	LAZIO	120	58.681,28	7,70	2.928,20	11.712,81	11.712,81	26.353,82
4179	BGP PRODUCTS	FLUVOXAMINA	026102044	MAVERAL	ABRUZZO	130	21.020,16	2,76	1.048,91	4.195,63	4.195,63	9.440,18
4179	BGP PRODUCTS	FLUVOXAMINA	026102044	MAVERAL	MOULISE	140	3.750,88	0,49	187,17	748,68	748,68	1.684,52
4179	BGP PRODUCTS	FLUVOXAMINA	026102044	MAVERAL	CAMPANIA	150	68.163,20	8,94	3.401,35	13.605,41	13.605,41	30.612,16
4179	BGP PRODUCTS	FLUVOXAMINA	026102044	MAVERAL	PUGLIA	160	35.738,08	4,69	1.783,33	7.133,34	7.133,34	16.050,01
4179	BGP PRODUCTS	FLUVOXAMINA	026102044	MAVERAL	BASILICATA	170	17.954,72	2,35	895,94	3.583,77	3.583,77	8.063,48
4179	BGP PRODUCTS	FLUVOXAMINA	026102044	MAVERAL	CALABRIA	180	45.220,00	5,93	2.256,48	9.025,93	9.025,93	20.308,35
4179	BGP PRODUCTS	FLUVOXAMINA	026102044	MAVERAL	SICILIA	190	71.895,04	9,43	3.587,57	14.350,28	14.350,28	32.288,13
4179	BGP PRODUCTS	FLUVOXAMINA	026102044	MAVERAL	SARDEGNA	200	28.312,48	3,71	1.412,80	5.651,18	5.651,18	12.715,16
4179	BGP PRODUCTS	FLUVOXAMINA	026104036	DUMIROX	PIEMONTE	010	2.006,00	4,70	25,06	100,23	100,23	225,51
4179	BGP PRODUCTS	FLUVOXAMINA	026104036	DUMIROX	VALLE D'AOSTA	020	272,00	0,64	3,40	13,59	13,59	30,58
4179	BGP PRODUCTS	FLUVOXAMINA	026104036	DUMIROX	LOMBARDIA	030	4.615,50	10,83	57,65	230,60	230,60	518,86
4179	BGP PRODUCTS	FLUVOXAMINA	026104036	DUMIROX	PA BOLZANO	041	493,00	1,16	6,16	24,63	24,63	55,42
4179	BGP PRODUCTS	FLUVOXAMINA	026104036	DUMIROX	PA TRENTO	042	221,00	0,52	2,76	11,04	11,04	24,84
4179	BGP PRODUCTS	FLUVOXAMINA	026104036	DUMIROX	VENETO	050	3.876,00	9,09	48,41	193,66	193,66	435,73
4179	BGP PRODUCTS	FLUVOXAMINA	026104036	DUMIROX	FRUII VENEZIA GIULI	060	255,00	0,60	3,19	12,74	12,74	28,67
4179	BGP PRODUCTS	FLUVOXAMINA	026104036	DUMIROX	LIGURIA	070	986,00	2,31	12,32	49,26	49,26	110,84
4179	BGP PRODUCTS	FLUVOXAMINA	026104036	DUMIROX	EMILIA ROMAGNA	080	4.505,00	10,57	56,27	225,08	225,08	506,44
4179	BGP PRODUCTS	FLUVOXAMINA	026104036	DUMIROX	TOSCANA	090	5.329,50	12,50	66,57	266,28	266,28	599,13
4179	BGP PRODUCTS	FLUVOXAMINA	026104036	DUMIROX	UMBRIA	100	3.145,00	7,38	39,28	157,13	157,13	353,55
4179	BGP PRODUCTS	FLUVOXAMINA	026104036	DUMIROX	MARCHE	110	433,50	1,02	5,41	21,66	21,66	48,73
4179	BGP PRODUCTS	FLUVOXAMINA	026104036	DUMIROX	LAZIO	120	3.765,50	8,83	47,03	188,14	188,14	423,31
4179	BGP PRODUCTS	FLUVOXAMINA	026104036	DUMIROX	ABRUZZO	130	705,50	1,65	8,81	35,25	35,25	79,31
4179	BGP PRODUCTS	FLUVOXAMINA	026104036	DUMIROX	MOULISE	140	212,50	0,50	2,65	10,62	10,62	23,89
4179	BGP PRODUCTS	FLUVOXAMINA	026104036	DUMIROX	CAMPANIA	150	2.218,50	5,20	27,71	110,84	110,84	249,40
4179	BGP PRODUCTS	FLUVOXAMINA	026104036	DUMIROX	PUGLIA	160	1.428,00	3,35	17,84	71,35	71,35	160,53
4179	BGP PRODUCTS	FLUVOXAMINA	026104036	DUMIROX	BASILICATA	170	552,50	1,30	6,90	27,60	27,60	62,11
4179	BGP PRODUCTS	FLUVOXAMINA	026104036	DUMIROX	CALABRIA	180	2.218,50	5,20	27,71	110,84	110,84	249,40
4179	BGP PRODUCTS	FLUVOXAMINA	026104036	DUMIROX	SICILIA	190	3.170,50	7,44	39,60	158,41	158,41	356,42
4179	BGP PRODUCTS	FLUVOXAMINA	026104036	DUMIROX	SARDEGNA	200	2.227,00	5,22	27,82	111,27	111,27	250,35
4179	BGP PRODUCTS	FLUVOXAMINA	026104048	DUMIROX	PIEMONTE	010	5.310,00	5,11	336,33	1.345,34	1.345,34	3.027,01
4179	BGP PRODUCTS	FLUVOXAMINA	026104048	DUMIROX	LOMBARDIA	030	15.120,00	14,56	957,70	3.830,80	3.830,80	8.619,29
4179	BGP PRODUCTS	FLUVOXAMINA	026104048	DUMIROX	PA BOLZANO	041	135,00	0,13	8,55	34,20	34,20	76,96
4179	BGP PRODUCTS	FLUVOXAMINA	026104048	DUMIROX	PA TRENTO	042	705,00	0,68	44,65	178,62	178,62	401,89
4179	BGP PRODUCTS	FLUVOXAMINA	026104048	DUMIROX	VENETO	050	8.040,00	7,74	509,25	2.037,01	2.037,01	4.583,27
4179	BGP PRODUCTS	FLUVOXAMINA	026104048	DUMIROX	FRUII VENEZIA GIULI	060	870,00	0,84	55,11	220,42	220,42	495,95
4179	BGP PRODUCTS	FLUVOXAMINA	026104048	DUMIROX	LIGURIA	070	2.385,00	2,30	15,07	604,26	604,26	1.359,59




Codice SIS	Denominazione Azienda	Principio Attivo	AIC	Specialità	Regione	Codice regione	Fatturato regionale 2014	Incidenza fatturato regionale sul totale fatturato ITALIA 2014	PayBack 2015	PayBack 2016	PayBack 2017	PAYBACK TOTALE
4179	BGP PRODUCTS	FLUVOXAMINA	026104048	DUMIROX	EMILIA ROMAGNA	080	6.495,00	6,26	411,39	1.645,57	1.645,57	3.702,53
4179	BGP PRODUCTS	FLUVOXAMINA	026104048	DUMIROX	TOSCANA	090	13.260,00	12,77	839,89	3.359,55	3.359,55	7.558,98
4179	BGP PRODUCTS	FLUVOXAMINA	026104048	DUMIROX	UMBRIA	100	5.955,00	5,74	377,19	1.508,76	1.508,76	3.394,70
4179	BGP PRODUCTS	FLUVOXAMINA	026104048	DUMIROX	MARCHE	110	2.325,00	2,24	147,27	589,06	589,06	1.325,39
4179	BGP PRODUCTS	FLUVOXAMINA	026104048	DUMIROX	LAZIO	120	8.145,00	7,85	515,90	2.063,61	2.063,61	4.643,13
4179	BGP PRODUCTS	FLUVOXAMINA	026104048	DUMIROX	ABRUZZO	130	1.650,00	1,59	104,51	418,04	418,04	940,60
4179	BGP PRODUCTS	FLUVOXAMINA	026104048	DUMIROX	MOLISE	140	1.830,00	1,76	115,91	463,65	463,65	1.043,21
4179	BGP PRODUCTS	FLUVOXAMINA	026104048	DUMIROX	CAMPANIA	150	8.460,00	8,15	535,86	2.143,42	2.143,42	4.822,70
4179	BGP PRODUCTS	FLUVOXAMINA	026104048	DUMIROX	PUGLIA	160	7.050,00	6,79	446,55	1.786,18	1.786,18	4.018,92
4179	BGP PRODUCTS	FLUVOXAMINA	026104048	DUMIROX	BASILICATA	170	735,00	0,71	46,55	186,22	186,22	418,99
4179	BGP PRODUCTS	FLUVOXAMINA	026104048	DUMIROX	CALABRIA	180	4.180,00	4,02	261,82	1.047,27	1.047,27	2.356,37
4179	BGP PRODUCTS	FLUVOXAMINA	026104048	DUMIROX	SICILIA	190	7.500,00	7,22	475,05	1.900,20	1.900,20	4.275,44
4179	BGP PRODUCTS	FLUVOXAMINA	026104048	DUMIROX	SARDEGNA	200	870,00	0,84	55,11	220,42	220,42	495,95
4179	BGP PRODUCTS	FLUVOXAMINA	027045032	FEVARIN	PIEMONTE	010	33.022,50	6,33	412,48	1.649,90	1.649,90	3.712,28
4179	BGP PRODUCTS	FLUVOXAMINA	027045032	FEVARIN	VALLE D'AOSTA	020	578,00	0,11	7,22	28,88	28,88	64,98
4179	BGP PRODUCTS	FLUVOXAMINA	027045032	FEVARIN	LOMBARDIA	030	58.386,50	11,20	729,29	2.917,17	2.917,17	6.563,62
4179	BGP PRODUCTS	FLUVOXAMINA	027045032	FEVARIN	PA BOLZANO	041	586,50	0,11	7,33	29,30	29,30	65,93
4179	BGP PRODUCTS	FLUVOXAMINA	027045032	FEVARIN	PA TRENTO	042	1.037,00	0,20	12,95	51,81	51,81	116,58
4179	BGP PRODUCTS	FLUVOXAMINA	027045032	FEVARIN	VENETO	050	20.961,00	4,02	261,82	1.047,27	1.047,27	2.356,37
4179	BGP PRODUCTS	FLUVOXAMINA	027045032	FEVARIN	FRIULI VENEZIA GIULI	060	6.230,50	1,20	77,82	311,29	311,29	700,41
4179	BGP PRODUCTS	FLUVOXAMINA	027045032	FEVARIN	LIGURIA	070	14.246,00	2,73	177,94	711,77	711,77	1.601,49
4179	BGP PRODUCTS	FLUVOXAMINA	027045032	FEVARIN	EMILIA ROMAGNA	080	38.411,50	7,37	479,79	1.919,15	1.919,15	4.318,10
4179	BGP PRODUCTS	FLUVOXAMINA	027045032	FEVARIN	TOSCANA	090	65.841,00	12,63	822,40	3.289,62	3.289,62	7.401,63
4179	BGP PRODUCTS	FLUVOXAMINA	027045032	FEVARIN	UMBRIA	100	9.741,00	1,87	121,67	486,69	486,69	1.095,05
4179	BGP PRODUCTS	FLUVOXAMINA	027045032	FEVARIN	MARCHE	110	14.203,50	2,72	177,41	709,65	709,65	1.596,71
4179	BGP PRODUCTS	FLUVOXAMINA	027045032	FEVARIN	LAZIO	120	46.920,00	9,00	586,07	2.344,27	2.344,27	5.274,60
4179	BGP PRODUCTS	FLUVOXAMINA	027045032	FEVARIN	ABRUZZO	130	28.704,50	5,51	358,54	1.434,16	1.434,16	3.226,87
4179	BGP PRODUCTS	FLUVOXAMINA	027045032	FEVARIN	MOLISE	140	3.910,00	0,75	48,84	195,36	195,36	439,55
4179	BGP PRODUCTS	FLUVOXAMINA	027045032	FEVARIN	CAMPANIA	150	56.542,00	10,85	706,25	2.825,01	2.825,01	6.356,27
4179	BGP PRODUCTS	FLUVOXAMINA	027045032	FEVARIN	PLUGIA	160	45.636,50	8,75	570,03	2.280,14	2.280,14	5.130,31
4179	BGP PRODUCTS	FLUVOXAMINA	027045032	FEVARIN	BASILICATA	170	35.78,50	0,69	44,70	178,79	178,79	402,28
4179	BGP PRODUCTS	FLUVOXAMINA	027045032	FEVARIN	CALABRIA	180	15.793,00	3,03	197,27	789,07	789,07	1.775,40
4179	BGP PRODUCTS	FLUVOXAMINA	027045032	FEVARIN	SICILIA	190	51.195,50	9,82	639,47	2.557,88	2.557,88	5.755,23
4179	BGP PRODUCTS	FLUVOXAMINA	027045032	FEVARIN	SARDEGNA	200	5.763,00	1,11	71,98	287,94	287,94	647,86
4179	BGP PRODUCTS	FLUVOXAMINA	027045044	FEVARIN	PIEMONTE	010	151.665,00	8,17	9.006,44	38.425,77	38.425,77	86.457,98
4179	BGP PRODUCTS	FLUVOXAMINA	027045044	FEVARIN	VALLE D'AOSTA	020	2.115,00	0,11	133,96	535,86	535,86	1.205,67
4179	BGP PRODUCTS	FLUVOXAMINA	027045044	FEVARIN	LOMBARDIA	030	212.460,00	11,45	13.457,19	53.828,76	53.828,76	121.114,71
4179	BGP PRODUCTS	FLUVOXAMINA	027045044	FEVARIN	PA BOLZANO	041	765,00	0,04	48,46	193,82	193,82	436,10
4179	BGP PRODUCTS	FLUVOXAMINA	027045044	FEVARIN	PA TRENTO	042	4.965,00	0,27	314,48	1.257,93	1.257,93	2.830,34
4179	BGP PRODUCTS	FLUVOXAMINA	027045044	FEVARIN	VENETO	050	82.560,00	4,45	5.229,34	20.917,36	20.917,36	47.064,00
4179	BGP PRODUCTS	FLUVOXAMINA	027045044	FEVARIN	FRIULI VENEZIA GIULI	060	26.865,00	1,45	1.701,63	6.806,50	6.806,50	15.314,63
4179	BGP PRODUCTS	FLUVOXAMINA	027045044	FEVARIN	LIGURIA	070	45.585,00	2,46	2.887,35	11.549,39	11.549,39	25.986,13
4179	BGP PRODUCTS	FLUVOXAMINA	027045044	FEVARIN	EMILIA ROMAGNA	080	117.750,00	6,35	7.458,27	29.833,08	29.833,08	67.124,43
4179	BGP PRODUCTS	FLUVOXAMINA	027045044	FEVARIN	TOSCANA	090	202.185,00	10,90	12.806,37	51.225,49	51.225,49	115.257,35
4179	BGP PRODUCTS	FLUVOXAMINA	027045044	FEVARIN	UMBRIA	100	29.085,00	1,57	1.842,24	7.368,96	7.368,96	16.580,16
4179	BGP PRODUCTS	FLUVOXAMINA	027045044	FEVARIN	MARCHE	110	57.900,00	3,12	3.667,38	14.669,52	14.669,52	33.006,41










Codice SIS	Denominazione Azienda	Principio Attivo	AIC	Specialità	Regione	Codice regione	Fatturato regionale 2014	Incidenza fatturato regionale sul totale fatturato ITALIA 2014	PayBack 2015	PayBack 2016	PayBack 2017	PAYBACK TOTALE
4179	BGP PRODUCTS	FLUVOXAMINA	027045044	FEVARIN	LAZIO	120	127.740,00	6,88	8.091,04	32.364,14	32.364,14	72.819,32
4179	BGP PRODUCTS	FLUVOXAMINA	027045044	FEVARIN	ABRUZZO	130	63.435,00	3,42	4.017,96	16.071,86	16.071,86	36.161,68
4179	BGP PRODUCTS	FLUVOXAMINA	027045044	FEVARIN	MOULISE	140	12.150,00	0,65	769,58	3.078,32	3.078,32	6.926,22
4179	BGP PRODUCTS	FLUVOXAMINA	027045044	FEVARIN	CAMPANIA	150	242.115,00	13,05	15.395,53	61.342,14	61.342,14	138.019,81
4179	BGP PRODUCTS	FLUVOXAMINA	027045044	FEVARIN	PUGLIA	160	180.570,00	9,73	11.437,28	45.749,13	45.749,13	102.935,53
4179	BGP PRODUCTS	FLUVOXAMINA	027045044	FEVARIN	BASILICATA	170	18.335,00	1,01	1.186,67	4.746,69	4.746,69	10.680,05
4179	BGP PRODUCTS	FLUVOXAMINA	027045044	FEVARIN	CALABRIA	180	84.045,00	4,53	5.323,40	21.293,60	21.293,60	47.910,60
4179	BGP PRODUCTS	FLUVOXAMINA	027045044	FEVARIN	SICILIA	190	173.190,00	9,33	10.969,83	43.879,33	43.879,33	98.728,50
4179	BGP PRODUCTS	FLUVOXAMINA	027045044	FEVARIN	SARDEGNA	200	19.530,00	1,05	1.237,03	4.948,11	4.948,11	11.133,25
4179	BGP PRODUCTS	TRANDOLAPRIL	028267019	GOP TEN	PIEMONTE	010	13.038,47	4,77	163,70	654,82	654,82	1.473,34
4179	BGP PRODUCTS	TRANDOLAPRIL	028267019	GOP TEN	VALLE D'AOSTA	020	484,93	0,18	6,09	24,35	24,35	54,80
4179	BGP PRODUCTS	TRANDOLAPRIL	028267019	GOP TEN	LOMBARDIA	030	32.340,05	11,83	406,04	1.624,18	1.624,18	3.654,40
4179	BGP PRODUCTS	TRANDOLAPRIL	028267019	GOP TEN	PA BOLZANO	041	963,03	0,35	12,09	48,37	48,37	108,82
4179	BGP PRODUCTS	TRANDOLAPRIL	028267019	GOP TEN	PA TRENTO	042	2.260,73	0,83	28,38	113,54	113,54	255,46
4179	BGP PRODUCTS	TRANDOLAPRIL	028267019	GOP TEN	VENETO	050	34.682,74	12,69	435,46	1.741,83	1.741,83	3.919,12
4179	BGP PRODUCTS	TRANDOLAPRIL	028267019	GOP TEN	FRILUI VENEZIA GIULI	060	3.749,67	1,37	47,08	188,32	188,32	423,71
4179	BGP PRODUCTS	TRANDOLAPRIL	028267019	GOP TEN	LIGURIA	070	5.511,81	2,02	69,20	276,81	276,81	622,83
4179	BGP PRODUCTS	TRANDOLAPRIL	028267019	GOP TEN	EMILIA ROMAGNA	080	25.421,26	9,30	319,18	1.276,70	1.276,70	2.872,58
4179	BGP PRODUCTS	TRANDOLAPRIL	028267019	GOP TEN	TOSCANA	090	13.885,39	5,08	174,34	697,35	697,35	1.569,04
4179	BGP PRODUCTS	TRANDOLAPRIL	028267019	GOP TEN	UMBRIA	100	2.950,56	1,08	37,05	148,18	148,18	335,41
4179	BGP PRODUCTS	TRANDOLAPRIL	028267019	GOP TEN	MARCHE	110	9.596,15	3,51	120,48	481,94	481,94	1.084,36
4179	BGP PRODUCTS	TRANDOLAPRIL	028267019	GOP TEN	LAZIO	120	19.711,38	7,21	247,49	989,94	989,94	2.227,37
4179	BGP PRODUCTS	TRANDOLAPRIL	028267019	GOP TEN	ABRUZZO	130	10.805,06	3,95	135,66	542,65	542,65	1.220,96
4179	BGP PRODUCTS	TRANDOLAPRIL	028267019	GOP TEN	MOULISE	140	2.044,85	0,74	25,30	101,19	101,19	227,68
4179	BGP PRODUCTS	TRANDOLAPRIL	028267019	GOP TEN	CAMPANIA	150	25.824,23	9,45	324,24	1.296,94	1.296,94	2.918,12
4179	BGP PRODUCTS	TRANDOLAPRIL	028267019	GOP TEN	PUGLIA	160	29.614,88	10,83	371,83	1.487,31	1.487,31	3.346,46
4179	BGP PRODUCTS	TRANDOLAPRIL	028267019	GOP TEN	BASILICATA	170	5.033,71	1,84	63,20	252,80	252,80	568,81
4179	BGP PRODUCTS	TRANDOLAPRIL	028267019	GOP TEN	CALABRIA	180	7.663,26	2,80	96,22	384,86	384,86	865,94
4179	BGP PRODUCTS	TRANDOLAPRIL	028267019	GOP TEN	SICILIA	190	22.381,91	8,19	281,02	1.124,06	1.124,06	2.529,14
4179	BGP PRODUCTS	TRANDOLAPRIL	028267019	GOP TEN	SARDEGNA	200	5.477,66	2,00	68,77	275,10	275,10	618,97
92	BOEHRINGER INGELHEIM INT. GMBH	TELMISARTAN	034328029	MICARDIS	PIEMONTE	010	476.829,99	8,86	910,11	3.640,42	3.640,42	8.190,96
92	BOEHRINGER INGELHEIM INT. GMBH	TELMISARTAN	034328029	MICARDIS	VALLE D'AOSTA	020	7.624,89	0,14	14,55	58,21	58,21	130,98
92	BOEHRINGER INGELHEIM INT. GMBH	TELMISARTAN	034328029	MICARDIS	LOMBARDIA	030	933.569,91	17,35	1.781,87	7.127,47	7.127,47	16.036,81
92	BOEHRINGER INGELHEIM INT. GMBH	TELMISARTAN	034328029	MICARDIS	PA BOLZANO	041	39.598,65	0,74	75,58	302,32	302,32	680,22
92	BOEHRINGER INGELHEIM INT. GMBH	TELMISARTAN	034328029	MICARDIS	PA TRENTO	042	59.148,18	1,10	112,89	451,58	451,58	1.016,04
92	BOEHRINGER INGELHEIM INT. GMBH	TELMISARTAN	034328029	MICARDIS	VENETO	050	283.161,06	5,26	540,46	2.161,83	2.161,83	4.864,12
92	BOEHRINGER INGELHEIM INT. GMBH	TELMISARTAN	034328029	MICARDIS	FRILUI VENEZIA GIULI	060	168.091,56	3,12	320,83	1.283,32	1.283,32	2.887,47
92	BOEHRINGER INGELHEIM INT. GMBH	TELMISARTAN	034328029	MICARDIS	LIGURIA	070	127.903,23	2,38	244,12	976,50	976,50	2.197,11







Codice SIS	Denominazione Azienda	Principio Attivo	AIC	Specialità	Regione	Codice regione	Fatturato regionale 2014	Incidenza fatturato regionale sul totale fatturato ITALIA 2014	PayBack 2015	PayBack 2016	PayBack 2017	PAYBACK TOTALE
92	BOEHRINGER INGELHEIM INT. GMBH	TELMISARTAN	034328029	MICARDIS	EMILIA ROMAGNA	080	253.890,00	4,72	484,59	1.938,36	1.938,36	4.361,31
92	BOEHRINGER INGELHEIM INT. GMBH	TELMISARTAN	034328029	MICARDIS	TOSCANA	090	175.855,68	3,27	355,65	1.342,59	1.342,59	3.020,84
92	BOEHRINGER INGELHEIM INT. GMBH	TELMISARTAN	034328029	MICARDIS	UMBRIA	100	83.767,32	1,56	159,88	639,53	639,53	1.488,95
92	BOEHRINGER INGELHEIM INT. GMBH	TELMISARTAN	034328029	MICARDIS	MARCHE	110	123.308,64	2,29	255,35	941,42	941,42	2.118,19
92	BOEHRINGER INGELHEIM INT. GMBH	TELMISARTAN	034328029	MICARDIS	LAZIO	120	826.886,97	15,37	1.578,25	6.312,98	6.312,98	14.204,21
92	BOEHRINGER INGELHEIM INT. GMBH	TELMISARTAN	034328029	MICARDIS	ABRUZZO	130	108.877,86	2,02	207,81	831,24	831,24	1.870,30
92	BOEHRINGER INGELHEIM INT. GMBH	TELMISARTAN	034328029	MICARDIS	MOLISE	140	39.467,61	0,73	75,33	301,32	301,32	677,97
92	BOEHRINGER INGELHEIM INT. GMBH	TELMISARTAN	034328029	MICARDIS	CAMPANIA	150	399.934,08	7,43	763,34	3.053,35	3.053,35	6.870,04
92	BOEHRINGER INGELHEIM INT. GMBH	TELMISARTAN	034328029	MICARDIS	PIUGLIA	160	398.812,05	7,41	761,20	3.044,79	3.044,79	6.850,77
92	BOEHRINGER INGELHEIM INT. GMBH	TELMISARTAN	034328029	MICARDIS	BASILICATA	170	43.999,35	0,82	83,87	335,46	335,46	754,79
92	BOEHRINGER INGELHEIM INT. GMBH	TELMISARTAN	034328029	MICARDIS	CALABRIA	180	268.812,18	5,00	513,07	2.052,28	2.052,28	4.617,64
92	BOEHRINGER INGELHEIM INT. GMBH	TELMISARTAN	034328029	MICARDIS	SICILIA	190	369.049,59	6,86	704,39	2.817,56	2.817,56	6.339,51
92	BOEHRINGER INGELHEIM INT. GMBH	TELMISARTAN	034328029	MICARDIS	SARDEGNA	200	192.489,57	3,58	367,40	1.469,59	1.469,59	3.306,57
92	BOEHRINGER INGELHEIM INT. GMBH	TELMISARTAN	034328068	MICARDIS	PIEMONTE	010	1.166.214,93	7,56	3.001,93	12.007,72	12.007,72	27.017,37
92	BOEHRINGER INGELHEIM INT. GMBH	TELMISARTAN	034328068	MICARDIS	VALLE D'AOSTA	020	20.797,79	0,13	53,54	214,14	214,14	481,82
92	BOEHRINGER INGELHEIM INT. GMBH	TELMISARTAN	034328068	MICARDIS	LOMBARDIA	030	2.388.087,64	15,47	6.147,13	24.588,51	24.588,51	55.324,15
92	BOEHRINGER INGELHEIM INT. GMBH	TELMISARTAN	034328068	MICARDIS	PA BOLZANO	041	87.603,43	0,57	225,50	901,99	901,99	2.029,48
92	BOEHRINGER INGELHEIM INT. GMBH	TELMISARTAN	034328068	MICARDIS	PA TRENTO	042	129.270,34	0,84	332,75	1.331,01	1.331,01	2.994,77
92	BOEHRINGER INGELHEIM INT. GMBH	TELMISARTAN	034328068	MICARDIS	VENETO	050	773.604,42	5,01	1.991,32	7.965,28	7.965,28	17.921,87
92	BOEHRINGER INGELHEIM INT. GMBH	TELMISARTAN	034328068	MICARDIS	FRULLI VENEZIA GIULI	060	309.745,43	2,01	797,31	3.189,24	3.189,24	7.175,78
92	BOEHRINGER INGELHEIM INT. GMBH	TELMISARTAN	034328068	MICARDIS	LIGURIA	070	418.003,99	2,71	1.075,98	4.303,90	4.303,90	9.683,78
92	BOEHRINGER INGELHEIM INT. GMBH	TELMISARTAN	034328068	MICARDIS	EMILIA ROMAGNA	080	814.415,37	5,28	2.096,37	8.385,48	8.385,48	18.867,33
92	BOEHRINGER INGELHEIM INT. GMBH	TELMISARTAN	034328068	MICARDIS	TOSCANA	090	662.859,50	4,29	1.706,25	6.825,01	6.825,01	15.356,28
92	BOEHRINGER INGELHEIM INT. GMBH	TELMISARTAN	034328068	MICARDIS	UMBRIA	100	284.413,09	1,84	732,10	2.928,41	2.928,41	6.588,92



Codice SIS	Denominazione Azienda	Principio Attivo	AIC	Specialità	Regione	Codice regione	Fatturato regionale 2014	Incidenza fatturato regionale sul totale fatturato ITALIA 2014	PayBack 2015	PayBack 2016	PayBack 2017	PAYBACK TOTALE
92	BOEHRINGER INGELHEIM INT. GMBH	TELMISARTAN	034328068	MICARDIS	MARCHE	110	384.336,23	2,49	989,31	3.957,25	3.957,25	8.903,81
92	BOEHRINGER INGELHEIM INT. GMBH	TELMISARTAN	034328068	MICARDIS	LAZIO	120	2.189.780,05	14,19	5.636,67	22.546,67	22.546,67	50.730,01
92	BOEHRINGER INGELHEIM INT. GMBH	TELMISARTAN	034328068	MICARDIS	ABRUZZO	130	323.563,07	2,10	832,88	3.331,51	3.331,51	7.495,89
92	BOEHRINGER INGELHEIM INT. GMBH	TELMISARTAN	034328068	MICARDIS	MOLISE	140	107.636,97	0,70	277,07	1.108,26	1.108,26	2.493,60
92	BOEHRINGER INGELHEIM INT. GMBH	TELMISARTAN	034328068	MICARDIS	CAMPANIA	150	1.357.379,33	8,79	3.494,00	13.976,01	13.976,01	31.446,02
92	BOEHRINGER INGELHEIM INT. GMBH	TELMISARTAN	034328068	MICARDIS	PUGLIA	160	1.269.358,11	8,22	3.267,43	13.069,71	13.069,71	29.406,86
92	BOEHRINGER INGELHEIM INT. GMBH	TELMISARTAN	034328068	MICARDIS	BASILICATA	170	128.495,90	0,83	330,76	1.323,03	1.323,03	2.976,83
92	BOEHRINGER INGELHEIM INT. GMBH	TELMISARTAN	034328068	MICARDIS	CALABRIA	180	642.642,54	4,16	1.654,21	6.616,85	6.616,85	14.887,92
92	BOEHRINGER INGELHEIM INT. GMBH	TELMISARTAN	034328068	MICARDIS	SICILIA	190	1.518.615,70	9,84	3.909,04	15.636,15	15.636,15	35.181,34
92	BOEHRINGER INGELHEIM INT. GMBH	TELMISARTAN	034328068	MICARDIS	SARDEGNA	200	457.612,52	2,96	1.177,93	4.711,72	4.711,72	10.601,38
92	BOEHRINGER INGELHEIM INT. GMBH	TELMISARTAN/DROCCLO ROTIAZIDE	035608025	MICARDISPLUS	PIEMONTE	010	398.517,39	8,44	5.545,85	22.183,42	22.183,42	49.912,69
92	BOEHRINGER INGELHEIM INT. GMBH	TELMISARTAN/DROCCLO ROTIAZIDE	035608025	MICARDISPLUS	VALLE D'AOSTA	020	7.073,10	0,15	98,43	393,72	393,72	885,88
92	BOEHRINGER INGELHEIM INT. GMBH	TELMISARTAN/DROCCLO ROTIAZIDE	035608025	MICARDISPLUS	LOMBARDIA	030	808.471,24	17,11	11.250,86	45.003,45	45.003,45	101.257,76
92	BOEHRINGER INGELHEIM INT. GMBH	TELMISARTAN/DROCCLO ROTIAZIDE	035608025	MICARDISPLUS	PA BOLZANO	041	39.519,01	0,84	549,96	2.199,82	2.199,82	4.949,60
92	BOEHRINGER INGELHEIM INT. GMBH	TELMISARTAN/DROCCLO ROTIAZIDE	035608025	MICARDISPLUS	PA TRENTO	042	59.154,85	1,25	823,21	3.292,85	3.292,85	7.408,91
92	BOEHRINGER INGELHEIM INT. GMBH	TELMISARTAN/DROCCLO ROTIAZIDE	035608025	MICARDISPLUS	VENETO	050	293.420,51	6,21	4.083,30	16.333,21	16.333,21	36.749,73
92	BOEHRINGER INGELHEIM INT. GMBH	TELMISARTAN/DROCCLO ROTIAZIDE	035608025	MICARDISPLUS	FRIULI VENEZIA GIULI	060	127.665,61	2,70	1.776,62	7.106,49	7.106,49	15.989,60
92	BOEHRINGER INGELHEIM INT. GMBH	TELMISARTAN/DROCCLO ROTIAZIDE	035608025	MICARDISPLUS	LIGURIA	070	112.699,98	2,39	1.568,36	6.273,43	6.273,43	14.115,22
92	BOEHRINGER INGELHEIM INT. GMBH	TELMISARTAN/DROCCLO ROTIAZIDE	035608025	MICARDISPLUS	EMILIA ROMAGNA	080	214.397,21	4,54	2.983,60	11.934,39	11.934,39	26.852,38
92	BOEHRINGER INGELHEIM INT. GMBH	TELMISARTAN/DROCCLO ROTIAZIDE	035608025	MICARDISPLUS	TOSCANA	090	148.982,28	3,15	2.073,27	8.293,08	8.293,08	18.659,43
92	BOEHRINGER INGELHEIM INT. GMBH	TELMISARTAN/DROCCLO ROTIAZIDE	035608025	MICARDISPLUS	UMBRIA	100	50.599,20	1,07	704,15	2.816,60	2.816,60	6.337,35
92	BOEHRINGER INGELHEIM INT. GMBH	TELMISARTAN/DROCCLO ROTIAZIDE	035608025	MICARDISPLUS	MARCHE	110	101.613,62	2,15	1.414,08	5.656,31	5.656,31	12.726,70
92	BOEHRINGER INGELHEIM INT. GMBH	TELMISARTAN/DROCCLO ROTIAZIDE	035608025	MICARDISPLUS	LAZIO	120	632.708,41	13,39	8.804,91	35.219,63	35.219,63	79.244,17
92	BOEHRINGER INGELHEIM INT. GMBH	TELMISARTAN/DROCCLO ROTIAZIDE	035608025	MICARDISPLUS	ABRUZZO	130	99.269,50	2,10	1.381,46	5.525,82	5.525,82	12.433,10



Codice SIS	Denominazione Azienda	Principio Attivo	AIC	Specialità	Regione	Codice regione	Fatturato regionale 2014	Incidenza fatturato regionale sul totale fatturato ITALIA 2014	PayBack 2015	PayBack 2016	PayBack 2017	PAYBACK TOTALE
92	BOEHRINGER INGELHEIM INT. GMBH	TELMISARTAN/DROCCLO ROTIAZIDE	035608025	MICARDISPLUS	MOLISE	140	46.306,74	0,98	644,41	2.577,66	2.577,66	5.795,73
92	BOEHRINGER INGELHEIM INT. GMBH	TELMISARTAN/DROCCLO ROTIAZIDE	035608025	MICARDISPLUS	CAMPANIA	150	388.712,00	8,23	5.409,40	21.637,60	21.637,60	48.684,61
92	BOEHRINGER INGELHEIM INT. GMBH	TELMISARTAN/DROCCLO ROTIAZIDE	035608025	MICARDISPLUS	PUGLIA	160	367.427,43	7,78	5.113,20	20.452,80	20.452,80	46.018,80
92	BOEHRINGER INGELHEIM INT. GMBH	TELMISARTAN/DROCCLO ROTIAZIDE	035608025	MICARDISPLUS	BASILICATA	170	51.929,72	1,10	722,67	2.890,66	2.890,66	6.503,99
92	BOEHRINGER INGELHEIM INT. GMBH	TELMISARTAN/DROCCLO ROTIAZIDE	035608025	MICARDISPLUS	CALABRIA	180	275.259,59	5,83	3.830,57	15.322,29	15.322,29	34.475,15
92	BOEHRINGER INGELHEIM INT. GMBH	TELMISARTAN/DROCCLO ROTIAZIDE	035608025	MICARDISPLUS	SICILIA	190	314.811,05	6,66	4.380,98	17.523,92	17.523,92	39.428,81
92	BOEHRINGER INGELHEIM INT. GMBH	TELMISARTAN/DROCCLO ROTIAZIDE	035608025	MICARDISPLUS	SARDEGNA	200	185.572,05	3,93	2.582,46	10.329,84	10.329,84	23.242,15
92	BOEHRINGER INGELHEIM INT. GMBH	TELMISARTAN/DROCCLO ROTIAZIDE	035608076	MICARDISPLUS	PIEMONTE	010	1.797.009,54	7,85	24.771,13	99.084,53	99.084,53	222.940,19
92	BOEHRINGER INGELHEIM INT. GMBH	TELMISARTAN/DROCCLO ROTIAZIDE	035608076	MICARDISPLUS	VALLE D'AOSTA	020	34.570,04	0,15	476,54	1.906,14	1.906,14	4.288,82
92	BOEHRINGER INGELHEIM INT. GMBH	TELMISARTAN/DROCCLO ROTIAZIDE	035608076	MICARDISPLUS	LOMBARDIA	030	3.738.122,37	16,34	51.528,68	206.114,70	206.114,70	463.758,08
92	BOEHRINGER INGELHEIM INT. GMBH	TELMISARTAN/DROCCLO ROTIAZIDE	035608076	MICARDISPLUS	PA BOLZANO	041	160.631,91	0,70	2.214,25	8.857,01	8.857,01	19.928,28
92	BOEHRINGER INGELHEIM INT. GMBH	TELMISARTAN/DROCCLO ROTIAZIDE	035608076	MICARDISPLUS	PA TRENTO	042	214.093,80	0,94	2.951,21	11.804,82	11.804,82	26.560,86
92	BOEHRINGER INGELHEIM INT. GMBH	TELMISARTAN/DROCCLO ROTIAZIDE	035608076	MICARDISPLUS	VENETO	050	1.367.614,25	5,98	18.852,07	75.408,29	75.408,29	169.668,65
92	BOEHRINGER INGELHEIM INT. GMBH	TELMISARTAN/DROCCLO ROTIAZIDE	035608076	MICARDISPLUS	FRIULI VENEZIA GIULI	060	517.675,49	2,26	7.135,97	28.543,88	28.543,88	64.223,74
92	BOEHRINGER INGELHEIM INT. GMBH	TELMISARTAN/DROCCLO ROTIAZIDE	035608076	MICARDISPLUS	LIGURIA	070	598.115,61	2,61	8.244,81	32.979,24	32.979,24	74.203,28
92	BOEHRINGER INGELHEIM INT. GMBH	TELMISARTAN/DROCCLO ROTIAZIDE	035608076	MICARDISPLUS	EMILIA ROMAGNA	080	1.193.536,40	5,22	16.452,47	65.809,88	65.809,88	148.072,24
92	BOEHRINGER INGELHEIM INT. GMBH	TELMISARTAN/DROCCLO ROTIAZIDE	035608076	MICARDISPLUS	TOSCANA	090	869.878,91	3,80	11.990,97	47.963,87	47.963,87	107.918,72
92	BOEHRINGER INGELHEIM INT. GMBH	TELMISARTAN/DROCCLO ROTIAZIDE	035608076	MICARDISPLUS	UMBRIA	100	288.285,20	1,26	3.973,91	15.895,63	15.895,63	35.765,17
92	BOEHRINGER INGELHEIM INT. GMBH	TELMISARTAN/DROCCLO ROTIAZIDE	035608076	MICARDISPLUS	MARCHE	110	641.209,70	2,80	8.838,85	35.355,38	35.355,38	79.549,61
92	BOEHRINGER INGELHEIM INT. GMBH	TELMISARTAN/DROCCLO ROTIAZIDE	035608076	MICARDISPLUS	LAZIO	120	2.824.396,85	12,34	38.933,30	155.733,19	155.733,19	350.399,68
92	BOEHRINGER INGELHEIM INT. GMBH	TELMISARTAN/DROCCLO ROTIAZIDE	035608076	MICARDISPLUS	ABRUZZO	130	470.359,34	2,06	6.483,73	25.934,94	25.934,94	58.353,61
92	BOEHRINGER INGELHEIM INT. GMBH	TELMISARTAN/DROCCLO ROTIAZIDE	035608076	MICARDISPLUS	MOLISE	140	164.199,42	0,72	2.263,43	9.053,72	9.053,72	20.370,87
92	BOEHRINGER INGELHEIM INT. GMBH	TELMISARTAN/DROCCLO ROTIAZIDE	035608076	MICARDISPLUS	CAMPANIA	150	2.023.679,71	8,84	27.895,70	111.582,80	111.582,80	251.061,29
92	BOEHRINGER INGELHEIM INT. GMBH	TELMISARTAN/DROCCLO ROTIAZIDE	035608076	MICARDISPLUS	PUGLIA	160	2.045.267,58	8,94	28.193,28	112.773,12	112.773,12	253.739,52




Codice SIS	Denominazione Azienda	Principio Attivo	AIC	Specialità	Regione	Codice regione	Fatturato regionale 2014	Incidenza fatturato regionale sul totale fatturato ITALIA 2014	PayBack 2015	PayBack 2016	PayBack 2017	PAYBACK TOTALE
92	BOEHRINGER INGELHEIM INT. GMBH	TELMISARTAN/DROCCLO ROTIAZIDE	035608076	MICARDISPLUS	BASILICATA	170	201.112,99	0,88	2.772,27	11.089,08	11.089,08	24.950,43
92	BOEHRINGER INGELHEIM INT. GMBH	TELMISARTAN/DROCCLO ROTIAZIDE	035608076	MICARDISPLUS	CALABRIA	180	1.001.091,22	4,37	13.999,68	55.198,73	55.198,73	124.197,15
92	BOEHRINGER INGELHEIM INT. GMBH	TELMISARTAN/DROCCLO ROTIAZIDE	035608076	MICARDISPLUS	SICILIA	190	1.925.471,10	8,41	26.541,93	106.167,71	106.167,71	238.877,36
92	BOEHRINGER INGELHEIM INT. GMBH	TELMISARTAN/DROCCLO ROTIAZIDE	035608076	MICARDISPLUS	SARDEGNA	200	806.283,46	3,52	11.114,33	44.457,31	44.457,31	100.028,95
92	BOEHRINGER INGELHEIM INT. GMBH	TELMISARTAN/DROCCLO ROTIAZIDE	035608126	MICARDISPLUS	PIEMONTE	010	523.042,48	9,28	7.250,40	29.001,60	29.001,60	65.253,61
92	BOEHRINGER INGELHEIM INT. GMBH	TELMISARTAN/DROCCLO ROTIAZIDE	035608126	MICARDISPLUS	VALLE D'AOSTA	020	6.693,08	0,12	92,78	371,12	371,12	835,01
92	BOEHRINGER INGELHEIM INT. GMBH	TELMISARTAN/DROCCLO ROTIAZIDE	035608126	MICARDISPLUS	LOMBARDIA	030	861.749,13	15,28	11.945,54	47.782,17	47.782,17	107.509,89
92	BOEHRINGER INGELHEIM INT. GMBH	TELMISARTAN/DROCCLO ROTIAZIDE	035608126	MICARDISPLUS	PA BOIZANO	041	36.083,86	0,64	500,19	2.000,77	2.000,77	4.501,74
92	BOEHRINGER INGELHEIM INT. GMBH	TELMISARTAN/DROCCLO ROTIAZIDE	035608126	MICARDISPLUS	PA TRENTO	042	65.063,54	1,15	901,91	3.607,64	3.607,64	8.117,18
92	BOEHRINGER INGELHEIM INT. GMBH	TELMISARTAN/DROCCLO ROTIAZIDE	035608126	MICARDISPLUS	VENETO	050	401.995,62	7,13	5.572,45	22.289,81	22.289,81	50.152,07
92	BOEHRINGER INGELHEIM INT. GMBH	TELMISARTAN/DROCCLO ROTIAZIDE	035608126	MICARDISPLUS	FRIULI VENEZIA GIULI	060	163.167,00	2,89	2.261,82	9.047,27	9.047,27	20.356,35
92	BOEHRINGER INGELHEIM INT. GMBH	TELMISARTAN/DROCCLO ROTIAZIDE	035608126	MICARDISPLUS	LIGURIA	070	143.805,27	2,55	1.993,42	7.973,70	7.973,70	17.940,82
92	BOEHRINGER INGELHEIM INT. GMBH	TELMISARTAN/DROCCLO ROTIAZIDE	035608126	MICARDISPLUS	EMILIA ROMAGNA	080	247.605,56	4,39	3.432,30	13.729,21	13.729,21	30.890,71
92	BOEHRINGER INGELHEIM INT. GMBH	TELMISARTAN/DROCCLO ROTIAZIDE	035608126	MICARDISPLUS	TOSCANA	090	198.726,67	3,52	2.754,74	11.018,97	11.018,97	24.792,69
92	BOEHRINGER INGELHEIM INT. GMBH	TELMISARTAN/DROCCLO ROTIAZIDE	035608126	MICARDISPLUS	UMBRIA	100	63.053,08	1,12	874,04	3.496,16	3.496,16	7.866,36
92	BOEHRINGER INGELHEIM INT. GMBH	TELMISARTAN/DROCCLO ROTIAZIDE	035608126	MICARDISPLUS	MARCHE	110	110.588,61	1,96	1.532,70	6.130,80	6.130,80	13.794,29
92	BOEHRINGER INGELHEIM INT. GMBH	TELMISARTAN/DROCCLO ROTIAZIDE	035608126	MICARDISPLUS	LAZIO	120	703.447,08	12,47	9.751,16	39.004,66	39.004,66	87.760,48
92	BOEHRINGER INGELHEIM INT. GMBH	TELMISARTAN/DROCCLO ROTIAZIDE	035608126	MICARDISPLUS	ABRUZZO	130	90.448,51	1,60	1.253,79	5.015,18	5.015,18	11.284,15
92	BOEHRINGER INGELHEIM INT. GMBH	TELMISARTAN/DROCCLO ROTIAZIDE	035608126	MICARDISPLUS	MOULISE	140	26.670,20	0,47	369,70	1.478,81	1.478,81	3.327,31
92	BOEHRINGER INGELHEIM INT. GMBH	TELMISARTAN/DROCCLO ROTIAZIDE	035608126	MICARDISPLUS	CAMPANIA	150	461.625,65	8,19	6.399,04	25.596,17	25.596,17	57.991,38
92	BOEHRINGER INGELHEIM INT. GMBH	TELMISARTAN/DROCCLO ROTIAZIDE	035608126	MICARDISPLUS	PIUGLIA	160	531.886,13	9,43	7.372,99	29.491,96	29.491,96	66.356,92
92	BOEHRINGER INGELHEIM INT. GMBH	TELMISARTAN/DROCCLO ROTIAZIDE	035608126	MICARDISPLUS	BASILICATA	170	46.302,67	0,82	641,85	2.567,39	2.567,39	5.776,62
92	BOEHRINGER INGELHEIM INT. GMBH	TELMISARTAN/DROCCLO ROTIAZIDE	035608126	MICARDISPLUS	CALABRIA	180	239.215,11	4,24	3.315,99	13.263,97	13.263,97	29.843,94
92	BOEHRINGER INGELHEIM INT. GMBH	TELMISARTAN/DROCCLO ROTIAZIDE	035608126	MICARDISPLUS	SICILIA	190	431.375,90	7,65	5.979,72	23.918,88	23.918,88	53.817,49




Codice SIS	Denominazione Azienda	Principio Attivo	AIC	Specialità	Regione	Codice regione	Fatturato regionale 2014	Incidenza fatturato regionale sul totale fatturato ITALIA 2014	PayBack 2015	PayBack 2016	PayBack 2017	PAYBACK TOTALE
92	BOEHRINGER INGELHEIM INT. GMBH	TELMISARTANI/DROCCIO ROTIAZIDE	035608126	MICARDISPLUS	SARDEGNA	200	286.444,85	5,08	3.970,69	15.882,76	15.882,76	35.736,22
15	BRACCO	OMEPRAZOLO	026783086	MEPRAL	PIEMONTE	010	140.637,27	7,79	120,95	120,95	120,95	362,84
15	BRACCO	OMEPRAZOLO	026783086	MEPRAL	VALLE D'AOSTA	020	3.346,86	0,19	2,88	2,88	2,88	8,63
15	BRACCO	OMEPRAZOLO	026783086	MEPRAL	LOMBARDIA	030	253.891,14	14,06	218,34	218,34	218,34	655,02
15	BRACCO	OMEPRAZOLO	026783086	MEPRAL	PA BOLZANO	041	1.392,22	0,08	1,20	1,20	1,20	3,59
15	BRACCO	OMEPRAZOLO	026783086	MEPRAL	PA TRENTO	042	5.177,03	0,29	4,45	4,45	4,45	13,36
15	BRACCO	OMEPRAZOLO	026783086	MEPRAL	VENETO	050	82.177,86	4,55	70,67	70,67	70,67	212,01
15	BRACCO	OMEPRAZOLO	026783086	MEPRAL	FRIULI VENEZIA GIULI	060	31.735,24	1,76	27,29	27,29	27,29	81,88
15	BRACCO	OMEPRAZOLO	026783086	MEPRAL	LIGURIA	070	28.582,00	1,58	24,58	24,58	24,58	73,74
15	BRACCO	OMEPRAZOLO	026783086	MEPRAL	EMILIA ROMAGNA	080	87.488,58	4,85	75,24	75,24	75,24	225,72
15	BRACCO	OMEPRAZOLO	026783086	MEPRAL	TOSCANA	090	61.852,37	3,43	53,19	53,19	53,19	159,58
15	BRACCO	OMEPRAZOLO	026783086	MEPRAL	UMBRIA	100	48.183,72	2,67	41,44	41,44	41,44	124,31
15	BRACCO	OMEPRAZOLO	026783086	MEPRAL	MARCHE	110	61.299,17	3,40	52,72	52,72	52,72	158,15
15	BRACCO	OMEPRAZOLO	026783086	MEPRAL	LAZIO	120	212.202,91	11,75	182,49	182,49	182,49	547,47
15	BRACCO	OMEPRAZOLO	026783086	MEPRAL	ABRUZZO	130	49.718,85	2,75	42,76	42,76	42,76	128,27
15	BRACCO	OMEPRAZOLO	026783086	MEPRAL	MOULISE	140	19.292,85	1,07	16,59	16,59	16,59	49,77
15	BRACCO	OMEPRAZOLO	026783086	MEPRAL	CAMPANIA	150	211.207,15	11,70	181,63	181,63	181,63	544,90
15	BRACCO	OMEPRAZOLO	026783086	MEPRAL	PUGLIA	160	96.939,08	5,37	83,37	83,37	83,37	250,10
15	BRACCO	OMEPRAZOLO	026783086	MEPRAL	BASILICATA	170	29.029,17	1,61	24,96	24,96	24,96	74,89
15	BRACCO	OMEPRAZOLO	026783086	MEPRAL	CALABRIA	180	81.034,58	4,49	69,69	69,69	69,69	209,06
15	BRACCO	OMEPRAZOLO	026783086	MEPRAL	SARDEGNA	200	35.930,34	1,99	30,90	30,90	30,90	92,70
15	BRACCO	OMEPRAZOLO	026783086	MEPRAL	PIEMONTE	010	1.379.281,68	6,45	11.661,99	11.661,99	11.661,99	34.985,96
15	BRACCO	OMEPRAZOLO	026783086	MEPRAL	VALLE D'AOSTA	020	30.367,12	0,14	25,76	25,76	25,76	77,02
15	BRACCO	OMEPRAZOLO	026783086	MEPRAL	LOMBARDIA	030	2.282.167,56	10,68	19.295,99	19.295,99	19.295,99	57.887,98
15	BRACCO	OMEPRAZOLO	026783086	MEPRAL	PA BOLZANO	041	11.824,44	0,06	99,98	99,98	99,98	299,93
15	BRACCO	OMEPRAZOLO	026783086	MEPRAL	PA TRENTO	042	43.297,20	0,20	366,08	366,08	366,08	1.098,25
15	BRACCO	OMEPRAZOLO	026783086	MEPRAL	VENETO	050	798.947,28	3,74	6.755,19	6.755,19	6.755,19	20.265,58
15	BRACCO	OMEPRAZOLO	026783086	MEPRAL	FRIULI VENEZIA GIULI	060	399.667,76	1,87	3.379,24	3.379,24	3.379,24	10.137,71
15	BRACCO	OMEPRAZOLO	026783086	MEPRAL	LIGURIA	070	405.567,32	1,90	3.429,12	3.429,12	3.429,12	10.287,36
15	BRACCO	OMEPRAZOLO	026783086	MEPRAL	EMILIA ROMAGNA	080	664.320,84	3,11	5.616,91	5.616,91	5.616,91	16.850,73
15	BRACCO	OMEPRAZOLO	026783086	MEPRAL	TOSCANA	090	415.011,68	1,94	3.508,97	3.508,97	3.508,97	10.326,92
15	BRACCO	OMEPRAZOLO	026783086	MEPRAL	UMBRIA	100	195.419,76	0,91	1.652,30	1.652,30	1.652,30	4.956,89
15	BRACCO	OMEPRAZOLO	026783086	MEPRAL	MARCHE	110	409.770,44	1,92	3.464,66	3.464,66	3.464,66	10.393,97
15	BRACCO	OMEPRAZOLO	026783086	MEPRAL	LAZIO	120	3.120.875,68	14,60	26.387,37	26.387,37	26.387,37	79.162,11
15	BRACCO	OMEPRAZOLO	026783086	MEPRAL	ABRUZZO	130	329.421,64	1,54	2.785,30	2.785,30	2.785,30	8.355,90
15	BRACCO	OMEPRAZOLO	026783086	MEPRAL	MOULISE	140	128.895,68	0,60	1.089,83	1.089,83	1.089,83	3.269,48
15	BRACCO	OMEPRAZOLO	026783086	MEPRAL	CAMPANIA	150	2.673.648,52	12,51	22.006,01	22.006,01	22.006,01	67.818,03
15	BRACCO	OMEPRAZOLO	026783086	MEPRAL	PUGLIA	160	1.328.290,72	6,19	11.188,58	11.188,58	11.188,58	33.565,73
15	BRACCO	OMEPRAZOLO	026783086	MEPRAL	BASILICATA	170	244.616,52	1,14	2.068,26	2.068,26	2.068,26	6.204,78
15	BRACCO	OMEPRAZOLO	026783086	MEPRAL	CALABRIA	180	1.747.451,36	8,18	14.774,91	14.774,91	14.774,91	44.324,72
15	BRACCO	OMEPRAZOLO	026783086	MEPRAL	SICILIA	190	4.248.999,84	19,88	35.925,79	35.925,79	35.925,79	107.777,37
15	BRACCO	OMEPRAZOLO	026783086	MEPRAL	SARDEGNA	200	518.536,72	2,43	4.384,29	4.384,29	4.384,29	13.152,87
546	CHIESI	FORMOTEROLE	035791058	ATIMOS	PIEMONTE	010	256.387,56	10,01	6.409,68	6.409,68	6.409,68	57.687,08
546	CHIESI	FORMOTEROLE	035791058	ATIMOS	VALLE D'AOSTA	020	2.403,96	0,09	60,10	240,40	240,40	540,89



Codice SIS	Denominazione Azienda	Principio Attivo	AIC	Specialità	Regione	Codice regione	Fatturato regionale 2014	Incidenza fatturato regionale sul totale fatturato ITALIA 2014	PayBack 2015	PayBack 2016	PayBack 2017	PAYBACK TOTALE
546	CHIESI	FORMOTEROLO	035791058	ATIMOS	LOMBARDIA	030	308.222,42	12,07	7.730,54	30.922,18	30.922,18	69.574,89
546	CHIESI	FORMOTEROLO	035791058	ATIMOS	PA BOLZANO	041	6.793,80	0,27	169,84	679,38	679,38	1.528,60
546	CHIESI	FORMOTEROLO	035791058	ATIMOS	PA TRENTO	042	14.110,20	0,55	352,75	1.411,02	1.411,02	3.174,79
546	CHIESI	FORMOTEROLO	035791058	ATIMOS	VENETO	050	149.620,38	5,84	3.740,50	14.962,01	14.962,01	33.664,51
546	CHIESI	FORMOTEROLO	035791058	ATIMOS	FRILUI VENEZIA GIULI	060	57.486,00	2,24	1.437,15	5.748,59	5.748,59	12.934,32
546	CHIESI	FORMOTEROLO	035791058	ATIMOS	LIGURIA	070	94.590,60	3,69	2.364,76	9.459,04	9.459,04	21.282,84
546	CHIESI	FORMOTEROLO	035791058	ATIMOS	EMILIA ROMAGNA	080	139.952,28	5,46	3.498,80	13.995,20	13.995,20	31.489,19
546	CHIESI	FORMOTEROLO	035791058	ATIMOS	TOSCANA	090	184.321,02	7,19	4.608,02	18.432,06	18.432,06	41.472,14
546	CHIESI	FORMOTEROLO	035791058	ATIMOS	UMBRIA	100	34.178,04	1,33	854,45	3.417,80	3.417,80	7.690,04
546	CHIESI	FORMOTEROLO	035791058	ATIMOS	MARCHE	110	56.911,14	2,22	1.422,78	5.691,10	5.691,10	12.804,98
546	CHIESI	FORMOTEROLO	035791058	ATIMOS	LAZIO	120	257.119,20	10,03	6.427,97	25.711,86	25.711,86	57.851,69
546	CHIESI	FORMOTEROLO	035791058	ATIMOS	ABRUZZO	130	60.412,56	2,36	1.510,31	6.041,24	6.041,24	13.592,80
546	CHIESI	FORMOTEROLO	035791058	ATIMOS	MOLISE	140	6.114,42	0,24	152,86	611,44	611,44	1.375,74
546	CHIESI	FORMOTEROLO	035791058	ATIMOS	CAMPANIA	150	216.931,26	8,47	5.423,27	21.693,08	21.693,08	48.809,43
546	CHIESI	FORMOTEROLO	035791058	ATIMOS	PUGLIA	160	178.990,50	6,99	4.474,75	17.899,01	17.899,01	40.272,78
546	CHIESI	FORMOTEROLO	035791058	ATIMOS	BASILICATA	170	37.731,72	1,47	943,29	3.773,16	3.773,16	8.485,62
546	CHIESI	FORMOTEROLO	035791058	ATIMOS	CALABRIA	180	64.854,66	2,53	1.621,36	6.485,45	6.485,45	14.592,27
546	CHIESI	FORMOTEROLO	035791058	ATIMOS	SICILIA	190	364.408,98	14,22	9.110,20	36.440,82	36.440,82	81.991,84
546	CHIESI	FORMOTEROLO	035791058	ATIMOS	SARDEGNA	200	69.714,84	2,72	1.742,87	6.971,47	6.971,47	15.685,81
546	CHIESI	FORMOTEROLO	035793052	LIFEROL	PIEMONTE	010	12.176,58	0,59	304,41	1.217,66	1.217,66	2.739,73
546	CHIESI	FORMOTEROLO	035793052	LIFEROL	LOMBARDIA	030	97.255,86	4,69	2.431,40	9.725,59	9.725,59	21.882,57
546	CHIESI	FORMOTEROLO	035793052	LIFEROL	PA BOLZANO	041	470,34	0,02	11,76	470,03	470,03	105,83
546	CHIESI	FORMOTEROLO	035793052	LIFEROL	PA TRENTO	042	15.625,74	0,75	390,64	1.562,57	1.562,57	3.515,79
546	CHIESI	FORMOTEROLO	035793052	LIFEROL	VENETO	050	26.809,38	1,29	670,23	2.680,94	2.680,94	6.032,11
546	CHIESI	FORMOTEROLO	035793052	LIFEROL	FRILUI VENEZIA GIULI	060	940,68	0,05	23,52	94,07	94,07	211,65
546	CHIESI	FORMOTEROLO	035793052	LIFEROL	LIGURIA	070	24.091,86	1,16	602,30	2.409,19	2.409,19	5.420,67
546	CHIESI	FORMOTEROLO	035793052	LIFEROL	EMILIA ROMAGNA	080	48.549,54	2,34	1.213,74	4.854,96	4.854,96	10.923,65
546	CHIESI	FORMOTEROLO	035793052	LIFEROL	TOSCANA	090	105.669,72	5,09	2.641,74	10.566,97	10.566,97	23.775,69
546	CHIESI	FORMOTEROLO	035793052	LIFEROL	UMBRIA	100	17.977,44	0,87	449,44	1.797,74	1.797,74	4.044,93
546	CHIESI	FORMOTEROLO	035793052	LIFEROL	MARCHE	110	9.250,02	0,45	231,25	925,00	925,00	2.081,26
546	CHIESI	FORMOTEROLO	035793052	LIFEROL	LAZIO	120	302.428,62	14,57	7.560,72	30.242,87	30.242,87	68.046,46
546	CHIESI	FORMOTEROLO	035793052	LIFEROL	ABRUZZO	130	7.995,78	0,39	199,89	799,58	799,58	1.799,05
546	CHIESI	FORMOTEROLO	035793052	LIFEROL	MOLISE	140	574,86	0,03	14,37	574,49	574,49	129,34
546	CHIESI	FORMOTEROLO	035793052	LIFEROL	CAMPANIA	150	671.593,26	32,35	16.789,84	67.159,34	67.159,34	151.108,52
546	CHIESI	FORMOTEROLO	035793052	LIFEROL	PUGLIA	160	174.966,48	8,43	4.374,16	17.496,65	17.496,65	39.367,47
546	CHIESI	FORMOTEROLO	035793052	LIFEROL	BASILICATA	170	25.502,88	1,23	637,57	2.550,29	2.550,29	5.738,15
546	CHIESI	FORMOTEROLO	035793052	LIFEROL	CALABRIA	180	126.625,98	6,10	3.165,65	12.662,60	12.662,60	28.490,85
546	CHIESI	FORMOTEROLO	035793052	LIFEROL	SICILIA	190	390.538,98	18,81	9.763,48	39.053,91	39.053,91	87.871,29
546	CHIESI	FORMOTEROLO	035793052	LIFEROL	SARDEGNA	200	16.775,46	0,81	419,39	1.677,55	1.677,55	3.774,48
546	CHIESI	BECLOMETASONE/FORMOTEROLO	037778014	FORMODUAL	PIEMONTE	010	1.148.114,34	6,50	20.801,47	83.205,88	83.205,88	187.213,23
546	CHIESI	BECLOMETASONE/FORMOTEROLO	037778014	FORMODUAL	VALLE D'AOSTA	020	39.810,24	0,23	721,28	2.885,12	2.885,12	6.491,52
546	CHIESI	BECLOMETASONE/FORMOTEROLO	037778014	FORMODUAL	LOMBARDIA	030	2.938.060,62	16,62	53.231,61	212.926,45	212.926,45	479.084,52




Codice SIS	Denominazione Azienda	Principio Attivo	AIC	Specialità	Regione	Codice regione	Fatturato regionale 2014	Incidenza fatturato regionale sul totale fatturato ITALIA 2014	PayBack 2015	PayBack 2016	PayBack 2017	PAYBACK TOTALE
546	CHIESI	BECLOMETASONE/FOR MOTEROLO	037778014	FORMODUAL	PA BOLZANO	041	44.624,25	0,25	808,50	3.234,00	3.234,00	7.276,50
546	CHIESI	BECLOMETASONE/FOR MOTEROLO	037778014	FORMODUAL	PA TRENTO	042	121.648,41	0,69	2.204,02	8.816,08	8.816,08	19.836,17
546	CHIESI	BECLOMETASONE/FOR MOTEROLO	037778014	FORMODUAL	VENETO	050	1.265.327,37	7,16	22.925,13	91.700,51	91.700,51	206.326,16
546	CHIESI	BECLOMETASONE/FOR MOTEROLO	037778014	FORMODUAL	FRULI VENEZIA GIULI	060	254.601,63	1,44	4.612,86	18.451,43	18.451,43	41.515,72
546	CHIESI	BECLOMETASONE/FOR MOTEROLO	037778014	FORMODUAL	LIGURIA	070	545.173,11	3,08	9.877,42	39.509,66	39.509,66	88.896,74
546	CHIESI	BECLOMETASONE/FOR MOTEROLO	037778014	FORMODUAL	EMILIA ROMAGNA	080	1.088.344,89	6,16	19.718,57	78.874,28	78.874,28	177.467,13
546	CHIESI	BECLOMETASONE/FOR MOTEROLO	037778014	FORMODUAL	TOSCANA	090	1.090.075,77	6,17	19.749,93	78.999,72	78.999,72	177.749,37
546	CHIESI	BECLOMETASONE/FOR MOTEROLO	037778014	FORMODUAL	UMBRIA	100	256.711,14	1,45	4.651,08	18.604,31	18.604,31	41.859,70
546	CHIESI	BECLOMETASONE/FOR MOTEROLO	037778014	FORMODUAL	MARCHE	110	497.628,00	2,82	9.016,00	36.063,98	36.063,98	81.143,96
546	CHIESI	BECLOMETASONE/FOR MOTEROLO	037778014	FORMODUAL	LAZIO	120	2.151.646,11	12,17	38.983,40	155.933,60	155.933,60	350.850,60
546	CHIESI	BECLOMETASONE/FOR MOTEROLO	037778014	FORMODUAL	ABRUZZO	130	305.770,77	1,73	5.539,94	22.159,75	22.159,75	49.859,44
546	CHIESI	BECLOMETASONE/FOR MOTEROLO	037778014	FORMODUAL	MOLISE	140	106.124,58	0,60	1.922,76	7.691,04	7.691,04	17.304,83
546	CHIESI	BECLOMETASONE/FOR MOTEROLO	037778014	FORMODUAL	CAMPANIA	150	1.960.275,69	11,09	35.516,16	142.064,65	142.064,65	319.645,46
546	CHIESI	BECLOMETASONE/FOR MOTEROLO	037778014	FORMODUAL	PUGLIA	160	1.396.171,08	7,90	25.295,75	101.182,99	101.182,99	227.661,73
546	CHIESI	BECLOMETASONE/FOR MOTEROLO	037778014	FORMODUAL	BASILICATA	170	136.036,35	0,77	2.464,70	9.858,80	9.858,80	22.182,29
546	CHIESI	BECLOMETASONE/FOR MOTEROLO	037778014	FORMODUAL	CALABRIA	180	543.550,41	3,08	9.848,02	39.392,06	39.392,06	88.032,14
546	CHIESI	BECLOMETASONE/FOR MOTEROLO	037778014	FORMODUAL	SICILIA	190	1.295.239,14	7,33	23.467,07	93.868,27	93.868,27	211.203,61
546	CHIESI	BECLOMETASONE/FOR MOTEROLO	037778014	FORMODUAL	SARDEGNA	200	489.893,13	2,77	8.875,86	35.503,42	35.503,42	79.882,70
546	CHIESI	BECLOMETASONE/FOR MOTEROLO	037789017	FOSTER	PIEMONTE	010	5.210.273,34	8,36	91.495,88	365.983,53	365.983,53	823.462,95
546	CHIESI	BECLOMETASONE/FOR MOTEROLO	037789017	FOSTER	VALLE D'AOSTA	020	197.644,86	0,32	3.470,78	13.883,10	13.883,10	31.236,98
546	CHIESI	BECLOMETASONE/FOR MOTEROLO	037789017	FOSTER	LOMBARDIA	030	10.837.688,76	17,38	190.317,06	761.268,24	761.268,24	1.712.853,54
546	CHIESI	BECLOMETASONE/FOR MOTEROLO	037789017	FOSTER	PA BOLZANO	041	645.510,06	1,04	11.335,59	45.342,35	45.342,35	102.020,29
546	CHIESI	BECLOMETASONE/FOR MOTEROLO	037789017	FOSTER	PA TRENTO	042	561.346,02	0,90	9.857,61	39.430,45	39.430,45	88.718,50
546	CHIESI	BECLOMETASONE/FOR MOTEROLO	037789017	FOSTER	VENETO	050	4.725.194,22	7,58	82.977,57	331.910,28	331.910,28	746.798,13







Codice SIS	Denominazione Azienda	Principio Attivo	AIC	Specialità	Regione	Codice regione	Fatturato regionale 2014	Incidenza fatturato regionale sul totale fatturato ITALIA 2014	PayBack 2015	PayBack 2016	PayBack 2017	PAYBACK TOTALE
546	CHIESI	BECLOMETASONE/FOR MOTEROLO	037789017	FOSTER	FRIULI VENEZIA GIULI	060	1.240.337,79	1,99	21.781,16	87.124,64	87.124,64	196.030,45
546	CHIESI	BECLOMETASONE/FOR MOTEROLO	037789017	FOSTER	LIGURIA	070	1.926.253,08	3,09	33.826,29	135.305,17	135.305,17	304.456,63
546	CHIESI	BECLOMETASONE/FOR MOTEROLO	037789017	FOSTER	EMILIA ROMAGNA	080	3.688.992,09	5,92	64.781,17	259.124,67	259.124,67	583.030,51
546	CHIESI	BECLOMETASONE/FOR MOTEROLO	037789017	FOSTER	TOSCANA	090	4.179.912,93	6,70	73.402,07	293.608,26	293.608,26	660.618,59
546	CHIESI	BECLOMETASONE/FOR MOTEROLO	037789017	FOSTER	UMBRIA	100	1.130.372,82	1,81	19.850,10	79.400,41	79.400,41	178.650,92
546	CHIESI	BECLOMETASONE/FOR MOTEROLO	037789017	FOSTER	MARCHE	110	1.787.133,60	2,87	31.383,26	125.533,04	125.533,04	282.449,35
546	CHIESI	BECLOMETASONE/FOR MOTEROLO	037789017	FOSTER	LAZIO	120	6.445.202,13	10,34	113.182,06	452.728,23	452.728,23	1.018.638,53
546	CHIESI	BECLOMETASONE/FOR MOTEROLO	037789017	FOSTER	ABRUZZO	130	997.960,50	1,60	17.524,85	70.099,41	70.099,41	157.723,68
546	CHIESI	BECLOMETASONE/FOR MOTEROLO	037789017	FOSTER	MOULISE	140	303.823,53	0,49	5.335,34	21.341,38	21.341,38	48.018,10
546	CHIESI	BECLOMETASONE/FOR MOTEROLO	037789017	FOSTER	CAMPANIA	150	6.050.561,49	9,70	106.251,90	425.007,62	425.007,62	956.267,14
546	CHIESI	BECLOMETASONE/FOR MOTEROLO	037789017	FOSTER	PIUGLIA	160	3.451.104,27	5,53	60.603,70	242.414,79	242.414,79	545.433,28
546	CHIESI	BECLOMETASONE/FOR MOTEROLO	037789017	FOSTER	BASILICATA	170	603.482,13	0,97	10.597,55	42.390,20	42.390,20	95.377,95
546	CHIESI	BECLOMETASONE/FOR MOTEROLO	037789017	FOSTER	CALABRIA	180	1.813.908,15	2,91	31.853,44	127.413,76	127.413,76	286.680,96
546	CHIESI	BECLOMETASONE/FOR MOTEROLO	037789017	FOSTER	SICILIA	190	4.039.765,74	6,48	70.940,99	283.763,95	283.763,95	638.468,88
546	CHIESI	BECLOMETASONE/FOR MOTEROLO	037789017	FOSTER	SARDEGNA	200	2.516.483,16	4,04	44.191,13	176.764,51	176.764,51	397.720,14
546	CHIESI	BECLOMETASONE/FOR MOTEROLO	037789031	FOSTER	PIEMONTE	010	817.376,00	6,56	8.994,55	35.978,22	35.978,22	80.950,99
546	CHIESI	BECLOMETASONE/FOR MOTEROLO	037789031	FOSTER	VALLE D'AOSTA	020	22.041,60	0,18	242,55	970,20	970,20	2.182,95
546	CHIESI	BECLOMETASONE/FOR MOTEROLO	037789031	FOSTER	LOMBARDIA	030	2.065.507,84	16,58	22.729,23	90.916,90	90.916,90	204.563,03
546	CHIESI	BECLOMETASONE/FOR MOTEROLO	037789031	FOSTER	PA BOLZANO	041	101.233,92	0,81	1.114,00	4.455,99	4.455,99	10.025,97
546	CHIESI	BECLOMETASONE/FOR MOTEROLO	037789031	FOSTER	PA TRENTO	042	130.307,84	1,05	1.433,93	5.735,73	5.735,73	12.905,38
546	CHIESI	BECLOMETASONE/FOR MOTEROLO	037789031	FOSTER	FRIULI VENEZIA GIULI	060	270.429,44	2,17	2.975,85	11.903,42	11.903,42	26.782,69
546	CHIESI	BECLOMETASONE/FOR MOTEROLO	037789031	FOSTER	LIGURIA	070	356.391,68	2,86	3.921,80	15.687,20	15.687,20	35.296,19
546	CHIESI	BECLOMETASONE/FOR MOTEROLO	037789031	FOSTER	EMILIA ROMAGNA	080	959.229,44	7,70	10.555,54	42.222,14	42.222,14	94.999,82
546	CHIESI	BECLOMETASONE/FOR MOTEROLO	037789031	FOSTER	TOSCANA	090	958.284,80	7,69	10.545,14	42.180,56	42.180,56	94.906,27




Codice SIS	Denominazione Azienda	Principio Attivo	AIC	Specialità	Regione	Codice regione	Fatturato regionale 2014	Incidenza fatturato regionale sul totale fatturato ITALIA 2014	PayBack 2015	PayBack 2016	PayBack 2017	PAYBACK TOTALE
546	CHIESI	BECLOMETASONE/FOR MOTEROLO	037789031	FOSTER	UMBRIA	100	350.461,44	2,81	3.856,54	15.426,17	15.426,17	34.708,88
546	CHIESI	BECLOMETASONE/FOR MOTEROLO	037789031	FOSTER	MARCHE	110	378.643,20	3,04	4.166,66	16.666,64	16.666,64	37.499,93
546	CHIESI	BECLOMETASONE/FOR MOTEROLO	037789031	FOSTER	LAZIO	120	1.679.360,00	13,48	18.479,98	73.919,94	73.919,94	166.319,86
546	CHIESI	BECLOMETASONE/FOR MOTEROLO	037789031	FOSTER	ABRUZZO	130	125.217,28	1,00	1.377,91	5.511,66	5.511,66	12.401,22
546	CHIESI	BECLOMETASONE/FOR MOTEROLO	037789031	FOSTER	MOISE	140	59.302,40	0,48	652,57	2.610,30	2.610,30	5.873,17
546	CHIESI	BECLOMETASONE/FOR MOTEROLO	037789031	FOSTER	CAMPANIA	150	1.303.340,80	10,46	14.342,20	57.368,80	57.368,80	129.079,80
546	CHIESI	BECLOMETASONE/FOR MOTEROLO	037789031	FOSTER	PIUGLIA	160	834.274,56	6,70	9.180,51	36.722,04	36.722,04	82.624,59
546	CHIESI	BECLOMETASONE/FOR MOTEROLO	037789031	FOSTER	BASILICATA	170	163.475,20	1,31	1.798,91	7.195,64	7.195,64	16.190,20
546	CHIESI	BECLOMETASONE/FOR MOTEROLO	037789031	FOSTER	CALABRIA	180	536.608,00	4,31	5.904,93	23.619,73	23.619,73	53.144,39
546	CHIESI	BECLOMETASONE/FOR MOTEROLO	037789031	FOSTER	SICILIA	190	805.253,12	6,46	8.861,15	35.444,61	35.444,61	79.750,37
546	CHIESI	BECLOMETASONE/FOR MOTEROLO	037789031	FOSTER	SARDEGNA	200	543.955,20	4,37	5.985,78	23.943,13	23.943,13	53.872,04
546	CHIESI	BECLOMETASONE/FOR MOTEROLO	037798016	INUIVER	PIEMONTE	010	1.156.822,83	7,65	20.959,25	83.836,99	83.836,99	188.033,23
546	CHIESI	BECLOMETASONE/FOR MOTEROLO	037798016	INUIVER	VALLE D'AOSTA	020	34.996,23	0,23	634,06	2.536,24	2.536,24	5.706,54
546	CHIESI	BECLOMETASONE/FOR MOTEROLO	037798016	INUIVER	LOMBARDIA	030	2.239.271,91	14,80	40.571,00	162.283,99	162.283,99	365.138,97
546	CHIESI	BECLOMETASONE/FOR MOTEROLO	037798016	INUIVER	PA BOLZANO	041	87.030,81	0,58	1.576,82	6.307,28	6.307,28	14.191,37
546	CHIESI	BECLOMETASONE/FOR MOTEROLO	037798016	INUIVER	PA TRENTO	042	93.683,88	0,62	1.697,36	6.789,44	6.789,44	15.276,23
546	CHIESI	BECLOMETASONE/FOR MOTEROLO	037798016	INUIVER	VENETO	050	789.173,10	5,22	14.298,19	57.192,77	57.192,77	128.683,72
546	CHIESI	BECLOMETASONE/FOR MOTEROLO	037798016	INUIVER	FRULLI VENEZIA GIULI	060	255.899,79	1,69	4.636,38	18.545,51	18.545,51	41.727,40
546	CHIESI	BECLOMETASONE/FOR MOTEROLO	037798016	INUIVER	LIGURIA	070	481.292,82	3,18	8.720,03	34.880,14	34.880,14	78.480,31
546	CHIESI	BECLOMETASONE/FOR MOTEROLO	037798016	INUIVER	EMILIA ROMAGNA	080	1.228.816,63	8,12	22.263,63	89.054,51	89.054,51	200.372,64
546	CHIESI	BECLOMETASONE/FOR MOTEROLO	037798016	INUIVER	TOSCANA	090	1.214.969,58	8,03	22.012,75	88.050,99	88.050,99	198.114,72
546	CHIESI	BECLOMETASONE/FOR MOTEROLO	037798016	INUIVER	UMBRIA	100	208.787,40	1,38	3.782,80	15.131,19	15.131,19	34.045,18
546	CHIESI	BECLOMETASONE/FOR MOTEROLO	037798016	INUIVER	MARCHE	110	240.646,41	1,59	4.360,02	17.440,07	17.440,07	39.240,16
546	CHIESI	BECLOMETASONE/FOR MOTEROLO	037798016	INUIVER	LAZIO	120	1.323.636,39	8,75	23.981,57	95.926,26	95.926,26	215.834,09



Codice SIS	Denominazione Azienda	Principio Attivo	AIC	Specialità	Regione	Codice regione	Fatturato regionale 2014	Incidenza fatturato regionale sul totale fatturato ITALIA 2014	PayBack 2015	PayBack 2016	PayBack 2017	PAYBACK TOTALE
546	CHIESI	BECLOMETASONE/FOR MOTEROLO	037798016	INUVER	ABRUZZO	130	273.262,68	1,81	4.950,96	19.803,83	19.803,83	44.558,61
546	CHIESI	BECLOMETASONE/FOR MOTEROLO	037798016	INUVER	MOULISE	140	52.629,57	0,35	953,54	3.814,16	3.814,16	8.581,85
546	CHIESI	BECLOMETASONE/FOR MOTEROLO	037798016	INUVER	CAMPANIA	150	2.059.044,03	13,61	37.305,64	149.222,55	149.222,55	335.750,74
546	CHIESI	BECLOMETASONE/FOR MOTEROLO	037798016	INUVER	PUGLIA	160	937.812,42	6,20	16.991,23	67.964,92	67.964,92	152.921,07
546	CHIESI	BECLOMETASONE/FOR MOTEROLO	037798016	INUVER	BASILICATA	170	205.379,73	1,36	3.721,06	14.884,23	14.884,23	33.489,52
546	CHIESI	BECLOMETASONE/FOR MOTEROLO	037798016	INUVER	CALABRIA	180	466.201,71	3,08	8.446,62	33.786,46	33.786,46	76.019,54
546	CHIESI	BECLOMETASONE/FOR MOTEROLO	037798016	INUVER	SICILIA	190	1.201.825,71	7,94	21.774,61	87.098,43	87.098,43	195.971,47
546	CHIESI	BECLOMETASONE/FOR MOTEROLO	037798016	INUVER	SARDEGNA	200	580.061,16	3,83	10.909,51	42.038,06	42.038,06	94.585,62
3780	ELPEN	SALMETEROLO/FLUTICA SONE	041500024	ROLENUM	PIEMONTE	010	27.850,79	2,28	684,07	2.736,29	2.736,29	6.156,66
3780	ELPEN	SALMETEROLO/FLUTICA SONE	041500024	ROLENUM	VALLE D'AOSTA	020	430,96	0,04	10,59	42,34	42,34	95,27
3780	ELPEN	SALMETEROLO/FLUTICA SONE	041500024	ROLENUM	LOMBARDIA	030	86.622,96	7,09	2.127,64	8.510,56	8.510,56	19.148,77
3780	ELPEN	SALMETEROLO/FLUTICA SONE	041500024	ROLENUM	PA BOLZANO	041	107,74	0,01	2,65	10,59	10,59	23,82
3780	ELPEN	SALMETEROLO/FLUTICA SONE	041500024	ROLENUM	PA TRENTO	042	592,57	0,05	14,55	58,22	58,22	130,99
3780	ELPEN	SALMETEROLO/FLUTICA SONE	041500024	ROLENUM	FRULLI VENEZIA GIULI	060	11.959,14	0,98	293,74	1.174,97	1.174,97	2.643,67
3780	ELPEN	SALMETEROLO/FLUTICA SONE	041500024	ROLENUM	LIGURIA	070	17.453,88	1,43	428,70	1.714,81	1.714,81	3.858,33
3780	ELPEN	SALMETEROLO/FLUTICA SONE	041500024	ROLENUM	EMILIA ROMAGNA	080	31.837,17	2,61	781,99	3.127,95	3.127,95	7.037,89
3780	ELPEN	SALMETEROLO/FLUTICA SONE	041500024	ROLENUM	TOSCANA	090	116.574,68	9,54	2.863,32	11.453,27	11.453,27	25.769,86
3780	ELPEN	SALMETEROLO/FLUTICA SONE	041500024	ROLENUM	UMBRIA	100	7.972,76	0,65	195,83	783,31	783,31	1.762,45
3780	ELPEN	SALMETEROLO/FLUTICA SONE	041500024	ROLENUM	MARCHE	110	33.076,18	2,71	812,42	3.249,68	3.249,68	7.311,78
3780	ELPEN	SALMETEROLO/FLUTICA SONE	041500024	ROLENUM	LAZIO	120	158.970,37	13,02	3.904,64	15.618,58	15.618,58	35.141,80
3780	ELPEN	SALMETEROLO/FLUTICA SONE	041500024	ROLENUM	ABRUZZO	130	14.598,77	1,20	358,58	1.434,31	1.434,31	3.227,19
3780	ELPEN	SALMETEROLO/FLUTICA SONE	041500024	ROLENUM	MOULISE	140	1.400,62	0,11	34,40	137,61	137,61	309,62
3780	ELPEN	SALMETEROLO/FLUTICA SONE	041500024	ROLENUM	CAMPANIA	150	352.525,28	28,86	8.658,76	34.635,03	34.635,03	77.928,81
3780	ELPEN	SALMETEROLO/FLUTICA SONE	041500024	ROLENUM	PUGLIA	160	92.333,18	7,56	2.267,90	9.071,58	9.071,58	20.411,06



Codice SIS	Denominazione Azienda	Principio Attivo	AIC	Specialità	Regione	Codice regione	Fatturato regionale 2014	Incidenza fatturato regionale sul totale fatturato ITALIA 2014	PayBack 2015	PayBack 2016	PayBack 2017	PAYBACK TOTALE
3780	EIPEN	SALMETEROLO/FLUTTICA SONE	041500024	ROLENIUM	BASILICATA	170	20.416,73	1,67	501,48	2.005,91	2.005,91	4.513,30
3780	EIPEN	SALMETEROLO/FLUTTICA SONE	041500024	ROLENIUM	CALABRIA	180	43.419,22	3,55	1.066,47	4.265,87	4.265,87	9.598,20
3780	EIPEN	SALMETEROLO/FLUTTICA SONE	041500024	ROLENIUM	SICILIA	190	179.710,32	14,71	4.414,06	17.656,24	17.656,24	39.726,55
3780	EIPEN	SALMETEROLO/FLUTTICA SONE	041500024	ROLENIUM	SARDEGNA	200	23.541,19	1,93	578,22	2.312,88	2.312,88	5.203,99
7091	ERREKAPPA	BENAZEPRIL	027573029	ZINADRIL	PIEMONTE	010	30.124,24	7,86	185,30	741,21	741,21	1.667,73
7091	ERREKAPPA	BENAZEPRIL	027573029	ZINADRIL	VALLE D'AOSTA	020	322,08	0,08	1,98	7,92	7,92	17,83
7091	ERREKAPPA	BENAZEPRIL	027573029	ZINADRIL	LOMBARDIA	030	63.488,80	16,56	390,54	1.562,15	1.562,15	3.514,84
7091	ERREKAPPA	BENAZEPRIL	027573029	ZINADRIL	PA BOLZANO	041	278,16	0,07	1,71	6,84	6,84	15,40
7091	ERREKAPPA	BENAZEPRIL	027573029	ZINADRIL	PA TRENTO	042	3.352,56	0,87	20,62	82,49	82,49	185,60
7091	ERREKAPPA	BENAZEPRIL	027573029	ZINADRIL	VENETO	050	41.816,72	10,91	257,23	1.028,91	1.028,91	2.315,04
7091	ERREKAPPA	BENAZEPRIL	027573029	ZINADRIL	FRIULI VENEZIA GIULI	060	8.632,72	2,25	53,10	212,41	212,41	477,92
7091	ERREKAPPA	BENAZEPRIL	027573029	ZINADRIL	LIGURIA	070	8.866,96	2,31	54,54	218,17	218,17	490,89
7091	ERREKAPPA	BENAZEPRIL	027573029	ZINADRIL	EMILIA ROMAGNA	080	32.696,00	8,53	201,12	804,49	804,49	1.810,10
7091	ERREKAPPA	BENAZEPRIL	027573029	ZINADRIL	TOSCANA	090	27.001,04	7,04	166,09	664,36	664,36	1.494,82
7091	ERREKAPPA	BENAZEPRIL	027573029	ZINADRIL	UMBRIA	100	7.461,52	1,95	45,90	183,59	183,59	413,08
7091	ERREKAPPA	BENAZEPRIL	027573029	ZINADRIL	MARCHE	110	16.016,16	4,18	98,52	394,08	394,08	886,68
7091	ERREKAPPA	BENAZEPRIL	027573029	ZINADRIL	LAZIO	120	18.407,36	4,80	113,23	452,92	452,92	1.019,06
7091	ERREKAPPA	BENAZEPRIL	027573029	ZINADRIL	ABRUZZO	130	7.768,96	2,03	47,79	191,16	191,16	430,10
7091	ERREKAPPA	BENAZEPRIL	027573029	ZINADRIL	MOULISE	140	1.600,64	0,42	9,85	39,38	39,38	88,61
7091	ERREKAPPA	BENAZEPRIL	027573029	ZINADRIL	CAMPANIA	150	22.145,44	5,78	136,22	544,89	544,89	1.226,01
7091	ERREKAPPA	BENAZEPRIL	027573029	ZINADRIL	PUGLIA	160	22.950,64	5,99	141,18	564,70	564,70	1.270,58
7091	ERREKAPPA	BENAZEPRIL	027573029	ZINADRIL	BASILICATA	170	4.577,44	1,19	28,16	112,63	112,63	253,41
7091	ERREKAPPA	BENAZEPRIL	027573029	ZINADRIL	CALABRIA	180	14.044,64	3,66	86,39	345,57	345,57	777,53
7091	ERREKAPPA	BENAZEPRIL	027573029	ZINADRIL	SICILIA	190	32.447,12	8,47	199,59	798,37	798,37	1.796,32
7091	ERREKAPPA	BENAZEPRIL	027573029	ZINADRIL	SARDEGNA	200	19.290,64	5,03	118,66	474,65	474,65	1.067,96
7091	ERREKAPPA	BENAZEPRIL	027573031	ZINADRIL	PIEMONTE	010	7.096,60	10,25	51,41	205,63	205,63	462,66
7091	ERREKAPPA	BENAZEPRIL	027573031	ZINADRIL	VALLE D'AOSTA	020	72,52	0,10	0,53	2,10	2,10	4,73
7091	ERREKAPPA	BENAZEPRIL	027573031	ZINADRIL	LOMBARDIA	030	12.716,90	18,36	92,12	368,47	368,47	829,07
7091	ERREKAPPA	BENAZEPRIL	027573031	ZINADRIL	PA BOLZANO	041	326,34	0,47	2,36	9,46	9,46	21,28
7091	ERREKAPPA	BENAZEPRIL	027573031	ZINADRIL	PA TRENTO	042	1.652,42	2,39	0,42	47,88	47,88	107,73
7091	ERREKAPPA	BENAZEPRIL	027573031	ZINADRIL	VENETO	050	5.490,80	7,93	39,77	159,10	159,10	357,97
7091	ERREKAPPA	BENAZEPRIL	027573031	ZINADRIL	FRIULI VENEZIA GIULI	060	2.735,04	3,95	19,81	79,25	79,25	178,31
7091	ERREKAPPA	BENAZEPRIL	027573031	ZINADRIL	LIGURIA	070	958,30	1,38	6,94	27,77	27,77	62,48
7091	ERREKAPPA	BENAZEPRIL	027573031	ZINADRIL	EMILIA ROMAGNA	080	4.257,96	6,15	30,84	123,38	123,38	277,59
7091	ERREKAPPA	BENAZEPRIL	027573031	ZINADRIL	TOSCANA	090	2.590,00	3,74	18,76	75,05	75,05	168,85
7091	ERREKAPPA	BENAZEPRIL	027573031	ZINADRIL	UMBRIA	100	1.968,84	0,28	1,43	5,70	5,70	12,83
7091	ERREKAPPA	BENAZEPRIL	027573031	ZINADRIL	MARCHE	110	2.460,50	3,55	17,82	71,29	71,29	160,41
7091	ERREKAPPA	BENAZEPRIL	027573031	ZINADRIL	LAZIO	120	3.626,00	5,24	26,27	105,06	105,06	236,39
7091	ERREKAPPA	BENAZEPRIL	027573031	ZINADRIL	ABRUZZO	130	714,84	1,03	5,18	20,71	20,71	46,60
7091	ERREKAPPA	BENAZEPRIL	027573031	ZINADRIL	MOULISE	140	253,82	0,37	1,84	7,35	7,35	16,55
7091	ERREKAPPA	BENAZEPRIL	027573031	ZINADRIL	CAMPANIA	150	5.159,28	7,45	37,37	149,49	149,49	336,35
7091	ERREKAPPA	BENAZEPRIL	027573031	ZINADRIL	PUGLIA	160	6.148,66	8,88	44,54	178,16	178,16	400,86




Codice SIS	Denominazione Azienda	Principio Attivo	AIC	Specialità	Regione	Codice regione	Fatturato regionale 2014	Incidenza fatturato regionale sul totale fatturato ITALIA 2014	PayBack 2015	PayBack 2016	PayBack 2017	PAYBACK TOTALE
7091	ERREKAPPA	BENAZEPRIL	027573031	ZINADRIL	BASILICATA	170	688,94	0,99	4,99	19,96	19,96	44,91
7091	ERREKAPPA	BENAZEPRIL	027573031	ZINADRIL	CALABRIA	180	2.626,26	3,79	19,02	76,10	76,10	171,22
7091	ERREKAPPA	BENAZEPRIL	027573031	ZINADRIL	SICILIA	190	5.159,28	7,45	37,37	149,49	149,49	336,35
7091	ERREKAPPA	BENAZEPRIL	027573031	ZINADRIL	SARDEGNA	200	4.325,30	6,25	31,33	125,33	125,33	281,98
7091	ERREKAPPA	BENAZEPRIL/DROCCLOL OTIAZIDE	028193011	ZINADIUR	PIEMONTE	010	104.869,02	9,03	1.999,35	7.997,40	7.997,40	17.994,15
7091	ERREKAPPA	BENAZEPRIL/DROCCLOL OTIAZIDE	028193011	ZINADIUR	VALLE D'AOSTA	020	1.802,94	0,16	34,37	137,49	137,49	309,36
7091	ERREKAPPA	BENAZEPRIL/DROCCLOL OTIAZIDE	028193011	ZINADIUR	LOMBARDIA	030	206.830,65	17,81	3.943,27	15.773,08	15.773,08	35.489,44
7091	ERREKAPPA	BENAZEPRIL/DROCCLOL OTIAZIDE	028193011	ZINADIUR	PA BOLZANO	041	899,68	0,07	16,39	65,56	65,56	147,51
7091	ERREKAPPA	BENAZEPRIL/DROCCLOL OTIAZIDE	028193011	ZINADIUR	PA TRENTO	042	6.805,80	0,59	129,75	519,02	519,02	1.167,79
7091	ERREKAPPA	BENAZEPRIL/DROCCLOL OTIAZIDE	028193011	ZINADIUR	VENETO	050	108.982,35	9,38	2.077,77	8.311,09	8.311,09	18.699,95
7091	ERREKAPPA	BENAZEPRIL/DROCCLOL OTIAZIDE	028193011	ZINADIUR	FRIULI VENEZIA GIULI	060	12.960,87	1,12	247,10	988,41	988,41	2.223,92
7091	ERREKAPPA	BENAZEPRIL/DROCCLOL OTIAZIDE	028193011	ZINADIUR	LIGURIA	070	16.435,41	1,42	313,34	1.253,38	1.253,38	2.820,10
7091	ERREKAPPA	BENAZEPRIL/DROCCLOL OTIAZIDE	028193011	ZINADIUR	EMILIA ROMAGNA	080	82.159,14	7,07	1.566,38	6.265,53	6.265,53	14.097,44
7091	ERREKAPPA	BENAZEPRIL/DROCCLOL OTIAZIDE	028193011	ZINADIUR	TOSCANA	090	121.650,69	10,48	2.319,30	9.277,19	9.277,19	20.873,67
7091	ERREKAPPA	BENAZEPRIL/DROCCLOL OTIAZIDE	028193011	ZINADIUR	UMBRIA	100	14.757,84	1,27	281,36	1.125,45	1.125,45	2.532,25
7091	ERREKAPPA	BENAZEPRIL/DROCCLOL OTIAZIDE	028193011	ZINADIUR	MARCHE	110	58.989,57	5,08	1.124,65	4.498,60	4.498,60	10.121,84
7091	ERREKAPPA	BENAZEPRIL/DROCCLOL OTIAZIDE	028193011	ZINADIUR	LAZIO	120	32.542,47	2,80	620,43	2.481,72	2.481,72	5.583,86
7091	ERREKAPPA	BENAZEPRIL/DROCCLOL OTIAZIDE	028193011	ZINADIUR	ABRUZZO	130	15.850,35	1,36	302,19	1.208,76	1.208,76	2.719,71
7091	ERREKAPPA	BENAZEPRIL/DROCCLOL OTIAZIDE	028193011	ZINADIUR	MOJISE	140	3.826,77	0,33	72,96	291,83	291,83	656,62
7091	ERREKAPPA	BENAZEPRIL/DROCCLOL OTIAZIDE	028193011	ZINADIUR	CAMPANIA	150	85.341,15	7,35	1.627,05	6.508,19	6.508,19	14.643,43
7091	ERREKAPPA	BENAZEPRIL/DROCCLOL OTIAZIDE	028193011	ZINADIUR	PIUGLIA	160	80.099,49	6,90	1.527,11	6.108,46	6.108,46	13.744,03
7091	ERREKAPPA	BENAZEPRIL/DROCCLOL OTIAZIDE	028193011	ZINADIUR	BASILICATA	170	11.092,26	0,96	211,48	845,91	845,91	1.903,29
7091	ERREKAPPA	BENAZEPRIL/DROCCLOL OTIAZIDE	028193011	ZINADIUR	CALABRIA	180	27.467,97	2,37	523,68	2.094,73	2.094,73	4.713,14
7091	ERREKAPPA	BENAZEPRIL/DROCCLOL OTIAZIDE	028193011	ZINADIUR	SICILIA	190	112.600,17	9,70	2.146,75	8.586,99	8.586,99	19.320,72
7091	ERREKAPPA	BENAZEPRIL/DROCCLOL OTIAZIDE	028193011	ZINADIUR	SARDEGNA	200	55.383,69	4,77	1.055,90	4.223,61	4.223,61	9.503,12
3667	FENIX PHARMA	ACIDO RISEDRONICO	040044012	MEDEOROS	PIEMONTE	010	30.905,82	0,72	216,12	864,46	864,46	1.945,04
3667	FENIX PHARMA	ACIDO RISEDRONICO	040044012	MEDEOROS	VALLE D'AOSTA	020	1.078,44	0,03	7,54	30,16	30,16	67,87



Codice SIS	Denominazione Azienda	Principio Attivo	AIC	Specialità	Regione	Codice regione	Fatturato regionale 2014	Incidenza fatturato regionale sul totale fatturato ITALIA 2014	PayBack 2015	PayBack 2016	PayBack 2017	PAYBACK TOTALE
3667	FENIX PHARMA	ACIDO RISEDRONICO	040044012	MEDEOROS	LOMBARDIA	030	318.338,46	7,42	2.226,05	8.904,21	8.904,21	20.034,46
3667	FENIX PHARMA	ACIDO RISEDRONICO	040044012	MEDEOROS	PA TRENTO	042	496,65	0,01	3,47	13,89	13,89	31,26
3667	FENIX PHARMA	ACIDO RISEDRONICO	040044012	MEDEOROS	VENETO	050	178.637,91	4,16	1.249,16	4.996,66	4.996,66	11.242,48
3667	FENIX PHARMA	ACIDO RISEDRONICO	040044012	MEDEOROS	FRULI VENEZIA GIULI	060	3.646,83	0,09	25,50	102,01	102,01	229,51
3667	FENIX PHARMA	ACIDO RISEDRONICO	040044012	MEDEOROS	LIGURIA	070	84.018,99	1,96	587,52	2.350,09	2.350,09	5.287,69
3667	FENIX PHARMA	ACIDO RISEDRONICO	040044012	MEDEOROS	EMILIA ROMAGNA	080	65.415,90	1,52	457,44	1.829,74	1.829,74	4.116,92
3667	FENIX PHARMA	ACIDO RISEDRONICO	040044012	MEDEOROS	TOSCANA	090	144.794,76	3,38	1.012,51	4.050,04	4.050,04	9.112,58
3667	FENIX PHARMA	ACIDO RISEDRONICO	040044012	MEDEOROS	UMBRIA	100	106.666,23	2,49	745,89	2.983,55	2.983,55	6.712,98
3667	FENIX PHARMA	ACIDO RISEDRONICO	040044012	MEDEOROS	MARCHE	110	122.246,85	2,85	854,84	3.419,35	3.419,35	7.693,54
3667	FENIX PHARMA	ACIDO RISEDRONICO	040044012	MEDEOROS	LAZIO	120	614.327,67	14,32	4.295,82	17.183,28	17.183,28	38.662,39
3667	FENIX PHARMA	ACIDO RISEDRONICO	040044012	MEDEOROS	ABRUZZO	130	289.504,38	6,75	2.024,42	8.097,69	8.097,69	18.719,81
3667	FENIX PHARMA	ACIDO RISEDRONICO	040044012	MEDEOROS	MOLISE	140	39.930,66	0,93	279,22	1.116,90	1.116,90	2.513,02
3667	FENIX PHARMA	ACIDO RISEDRONICO	040044012	MEDEOROS	CAMPANIA	150	422.720,10	9,85	2.955,96	11.823,85	11.823,85	26.603,67
3667	FENIX PHARMA	ACIDO RISEDRONICO	040044012	MEDEOROS	PUGLIA	160	189.266,22	4,41	1.323,49	5.293,94	5.293,94	11.911,37
3667	FENIX PHARMA	ACIDO RISEDRONICO	040044012	MEDEOROS	BASILICATA	170	152.457,36	3,55	1.066,09	4.264,37	4.264,37	9.594,82
3667	FENIX PHARMA	ACIDO RISEDRONICO	040044012	MEDEOROS	CALABRIA	180	354.310,11	8,26	2.877,59	9.910,37	9.910,37	22.298,32
3667	FENIX PHARMA	ACIDO RISEDRONICO	040044012	MEDEOROS	SICILIA	190	758.682,54	17,68	5.305,25	21.221,02	21.221,02	47.747,29
3667	FENIX PHARMA	ACIDO RISEDRONICO	040044012	MEDEOROS	SARDEGNA	200	412.730,34	9,62	2.886,11	11.544,43	11.544,43	25.974,97
68	ITALFARMACO	NADROPARINA CALCICA	026738017	SELEPARINA	PIEMONTE	010	295.487,08	5,43	1.307,38	5.160,73	5.160,73	11.628,84
68	ITALFARMACO	NADROPARINA CALCICA	026738017	SELEPARINA	VALLE D'AOSTA	020	1.035,72	0,02	4,58	18,09	18,09	40,76
68	ITALFARMACO	NADROPARINA CALCICA	026738017	SELEPARINA	LOMBARDIA	030	1.069.726,14	19,66	4.733,01	18.682,93	18.682,93	42.098,87
68	ITALFARMACO	NADROPARINA CALCICA	026738017	SELEPARINA	PA BOLZANO	041	5.121,06	0,09	22,66	89,44	89,44	201,54
68	ITALFARMACO	NADROPARINA CALCICA	026738017	SELEPARINA	PA TRENTO	042	7.748,72	0,14	34,28	135,33	135,33	304,95
68	ITALFARMACO	NADROPARINA CALCICA	026738017	SELEPARINA	VENETO	050	152.135,76	2,80	673,13	2.657,07	2.657,07	5.987,27
68	ITALFARMACO	NADROPARINA CALCICA	026738017	SELEPARINA	FRULI VENEZIA GIULI	060	58.249,66	1,07	257,73	1.017,34	1.017,34	2.292,40
68	ITALFARMACO	NADROPARINA CALCICA	026738017	SELEPARINA	LIGURIA	070	11.066,86	0,20	48,97	193,28	193,28	435,53
68	ITALFARMACO	NADROPARINA CALCICA	026738017	SELEPARINA	EMILIA ROMAGNA	080	14.787,78	0,27	65,43	258,27	258,27	581,97
68	ITALFARMACO	NADROPARINA CALCICA	026738017	SELEPARINA	TOSCANA	090	863,10	0,02	3,82	15,07	15,07	33,97
68	ITALFARMACO	NADROPARINA CALCICA	026738017	SELEPARINA	UMBRIA	100	575,40	0,01	2,55	10,05	10,05	22,64
68	ITALFARMACO	NADROPARINA CALCICA	026738017	SELEPARINA	MARCHE	110	76,72	0,00	0,34	1,34	1,34	3,02
68	ITALFARMACO	NADROPARINA CALCICA	026738017	SELEPARINA	LAZIO	120	741.690,60	13,63	3.281,61	12.953,74	12.953,74	29.189,09
68	ITALFARMACO	NADROPARINA CALCICA	026738017	SELEPARINA	ABRUZZO	130	92.735,30	1,70	410,31	1.619,64	1.619,64	3.649,58
68	ITALFARMACO	NADROPARINA CALCICA	026738017	SELEPARINA	MOULISE	140	2.512,58	0,05	11,12	43,88	43,88	98,88
68	ITALFARMACO	NADROPARINA CALCICA	026738017	SELEPARINA	CAMPANIA	150	799.307,32	14,69	3.536,54	13.960,02	13.960,02	31.456,59
68	ITALFARMACO	NADROPARINA CALCICA	026738017	SELEPARINA	PUGLIA	160	655.169,62	12,04	2.898,80	11.442,64	11.442,64	25.784,07
68	ITALFARMACO	NADROPARINA CALCICA	026738017	SELEPARINA	BASILICATA	170	136.331,44	2,91	603,20	2.381,05	2.381,05	5.365,30
68	ITALFARMACO	NADROPARINA CALCICA	026738017	SELEPARINA	CALABRIA	180	538.919,64	9,91	2.384,45	9.412,31	9.412,31	21.209,08
68	ITALFARMACO	NADROPARINA CALCICA	026738017	SELEPARINA	SICILIA	190	840.966,28	15,46	3.202,86	14.687,60	14.687,60	33.096,07
68	ITALFARMACO	NADROPARINA CALCICA	026738017	SELEPARINA	SARDEGNA	200	16.111,20	0,30	71,28	281,38	281,38	634,05
68	ITALFARMACO	NADROPARINA CALCICA	026738017	SELEPARINA	PIEMONTE	010	1.748.191,12	7,49	11.017,98	43.492,04	43.492,04	98.002,06
68	ITALFARMACO	NADROPARINA CALCICA	026738017	SELEPARINA	VALLE D'AOSTA	020	8.226,66	0,04	51,85	204,67	204,67	461,18
68	ITALFARMACO	NADROPARINA CALCICA	026738017	SELEPARINA	LOMBARDIA	030	4.841.285,93	20,74	30.312,23	120.443,01	120.443,01	271.398,25
68	ITALFARMACO	NADROPARINA CALCICA	026738017	SELEPARINA	PA BOLZANO	041	11.848,46	0,05	74,67	294,77	294,77	664,21
68	ITALFARMACO	NADROPARINA CALCICA	026738017	SELEPARINA	PA TRENTO	042	22.170,59	0,09	139,73	551,57	551,57	1.242,86
68	ITALFARMACO	NADROPARINA CALCICA	026738017	SELEPARINA	VENETO	050	542.416,29	2,32	3.418,58	13.494,40	13.494,40	30.407,38



Codice SIS	Denominazione Azienda	Principio Attivo	AIC	Specialità	Regione	Codice regione	Fatturato regionale 2014	Incidenza fatturato regionale sul totale fatturato ITALIA 2014	PayBack 2015	PayBack 2016	PayBack 2017	PAYBACK TOTALE
68	ITALFARMACO	NADROPARINA CALCICA	026738056	SELEPARINA	FRIULI VENEZIA GIULI	060	409.237,53	1,75	2.579,22	10.181,14	10.181,14	22.941,50
68	ITALFARMACO	NADROPARINA CALCICA	026738056	SELEPARINA	LIGURIA	070	62.450,18	0,27	393,59	1.553,65	1.553,65	3.900,90
68	ITALFARMACO	NADROPARINA CALCICA	026738056	SELEPARINA	EMILIA ROMAGNA	080	41.521,35	0,18	261,69	1.032,98	1.032,98	2.327,65
68	ITALFARMACO	NADROPARINA CALCICA	026738056	SELEPARINA	TOSCANA	090	5.251,61	0,02	33,10	130,65	130,65	294,40
68	ITALFARMACO	NADROPARINA CALCICA	026738056	SELEPARINA	UMBRIA	100	2.638,74	0,01	16,63	65,65	65,65	147,93
68	ITALFARMACO	NADROPARINA CALCICA	026738056	SELEPARINA	MARCHE	110	155,22	0,00	0,98	3,86	3,86	8,70
68	ITALFARMACO	NADROPARINA CALCICA	026738056	SELEPARINA	LAZIO	120	2.670,172	0,11	16,828,77	66.429,37	66.429,37	149.687,51
68	ITALFARMACO	NADROPARINA CALCICA	026738056	SELEPARINA	ABRUZZO	130	460.149,69	1,97	2.900,10	11.447,75	11.447,75	25.995,59
68	ITALFARMACO	NADROPARINA CALCICA	026738056	SELEPARINA	MOULISE	140	8.873,41	0,04	55,92	220,76	220,76	497,44
68	ITALFARMACO	NADROPARINA CALCICA	026738056	SELEPARINA	CAMPANIA	150	3.884.587,46	16,64	24.482,63	96.641,97	96.641,97	217.766,57
68	ITALFARMACO	NADROPARINA CALCICA	026738056	SELEPARINA	PUGLIA	160	1.981.357,43	8,49	12.487,52	49.292,82	49.292,82	111.073,16
68	ITALFARMACO	NADROPARINA CALCICA	026738056	SELEPARINA	BASILICATA	170	7.398,82	0,03	46,63	184,07	184,07	414,77
68	ITALFARMACO	NADROPARINA CALCICA	026738056	SELEPARINA	CALABRIA	180	2.973.187,36	12,74	18.738,53	73.967,88	73.967,88	166.674,28
68	ITALFARMACO	NADROPARINA CALCICA	026738056	SELEPARINA	SICILIA	190	3.621.127,38	15,51	22.822,17	90.087,53	90.087,53	202.997,23
68	ITALFARMACO	NADROPARINA CALCICA	026738056	SELEPARINA	SARDEGNA	200	41.961,14	0,18	264,46	1.043,92	1.043,92	2.352,30
68	ITALFARMACO	NADROPARINA CALCICA	026738070	SELEPARINA	PIEMONTE	010	1.356.068,77	8,49	1.230,33	4.856,56	4.856,56	10.943,45
68	ITALFARMACO	NADROPARINA CALCICA	026738070	SELEPARINA	VALLE D'AOSTA	020	5.081,01	0,03	0,20	18,20	18,20	41,00
68	ITALFARMACO	NADROPARINA CALCICA	026738070	SELEPARINA	LOMBARDIA	030	4.043.227,98	25,31	3.668,35	14.480,33	14.480,33	32.629,02
68	ITALFARMACO	NADROPARINA CALCICA	026738070	SELEPARINA	PA BOLZANO	041	15.414,30	0,10	13,99	55,20	55,20	124,39
68	ITALFARMACO	NADROPARINA CALCICA	026738070	SELEPARINA	PA TRENTO	042	23.806,53	0,15	21,60	85,26	85,26	192,12
68	ITALFARMACO	NADROPARINA CALCICA	026738070	SELEPARINA	VENETO	050	658.704,42	4,12	597,63	2.359,07	2.359,07	5.315,77
68	ITALFARMACO	NADROPARINA CALCICA	026738070	SELEPARINA	FRIULI VENEZIA GIULI	060	321.702,15	2,01	291,87	1.152,14	1.152,14	2.996,15
68	ITALFARMACO	NADROPARINA CALCICA	026738070	SELEPARINA	LIGURIA	070	42.474,96	0,27	38,54	152,12	152,12	342,77
68	ITALFARMACO	NADROPARINA CALCICA	026738070	SELEPARINA	EMILIA ROMAGNA	080	38.193,21	0,24	34,65	136,78	136,78	308,22
68	ITALFARMACO	NADROPARINA CALCICA	026738070	SELEPARINA	TOSCANA	090	2.340,69	0,01	2,12	8,38	8,38	18,89
68	ITALFARMACO	NADROPARINA CALCICA	026738070	SELEPARINA	UMBRIA	100	1.598,52	0,01	1,45	5,72	5,72	12,90
68	ITALFARMACO	NADROPARINA CALCICA	026738070	SELEPARINA	MARCHE	110	513,81	0,00	0,47	1,84	1,84	4,15
68	ITALFARMACO	NADROPARINA CALCICA	026738070	SELEPARINA	LAZIO	120	1.847.375,31	11,57	1.676,09	6.616,15	6.616,15	14.908,39
68	ITALFARMACO	NADROPARINA CALCICA	026738070	SELEPARINA	ABRUZZO	130	258.446,43	1,62	234,48	925,59	925,59	2.085,67
68	ITALFARMACO	NADROPARINA CALCICA	026738070	SELEPARINA	MOULISE	140	3.368,31	0,02	3,06	12,06	12,06	27,18
68	ITALFARMACO	NADROPARINA CALCICA	026738070	SELEPARINA	CAMPANIA	150	1.880.850,05	11,77	1.706,44	6.735,97	6.735,97	15.178,38
68	ITALFARMACO	NADROPARINA CALCICA	026738070	SELEPARINA	PUGLIA	160	872.163,93	5,46	791,30	3.123,55	3.123,55	7.038,40
68	ITALFARMACO	NADROPARINA CALCICA	026738070	SELEPARINA	CALABRIA	170	2.511,96	0,02	2,28	9,00	9,00	20,27
68	ITALFARMACO	NADROPARINA CALCICA	026738070	SELEPARINA	SICILIA	180	2.435.859,03	15,25	2.210,01	8.723,73	8.723,73	19.657,48
68	ITALFARMACO	NADROPARINA CALCICA	026738070	SELEPARINA	SARDEGNA	190	2.145.670,56	13,43	1.946,73	7.684,46	7.684,46	17.315,65
68	ITALFARMACO	NADROPARINA CALCICA	026738070	SELEPARINA	PIEMONTE	010	17.812,08	0,11	16,16	63,79	63,79	143,74
68	ITALFARMACO	NADROPARINA CALCICA	026738070	SELEPARINA	VALLE D'AOSTA	020	373.978,20	12,51	539,13	2.128,14	2.128,14	4.795,42
68	ITALFARMACO	NADROPARINA CALCICA	026738070	SELEPARINA	LOMBARDIA	030	765,60	0,03	1,10	4,36	4,36	9,82
68	ITALFARMACO	NADROPARINA CALCICA	034668018	SELEPARINA	PA BOLZANO	041	961.976,40	32,19	1.386,79	5.474,18	5.474,18	12.335,15
68	ITALFARMACO	NADROPARINA CALCICA	034668018	SELEPARINA	PA TRENTO	042	28.536,00	0,95	41,14	162,39	162,39	365,91
68	ITALFARMACO	NADROPARINA CALCICA	034668018	SELEPARINA	VENETO	050	36.366,00	1,22	52,43	206,94	206,94	466,31
68	ITALFARMACO	NADROPARINA CALCICA	034668018	SELEPARINA	FRIULI VENEZIA GIULI	060	192.043,80	6,43	276,85	1.092,84	1.092,84	2.462,52
68	ITALFARMACO	NADROPARINA CALCICA	034668018	SELEPARINA	LIGURIA	070	35.496,00	1,19	51,17	201,99	201,99	455,16
68	ITALFARMACO	NADROPARINA CALCICA	034668018	SELEPARINA	EMILIA ROMAGNA	080	1.061,40	0,04	1,53	6,04	6,04	13,61
68	ITALFARMACO	NADROPARINA CALCICA	034668018	SELEPARINA	EMILIA ROMAGNA	080	17.260,80	0,58	24,88	98,22	98,22	221,33




Codice SIS	Denominazione Azienda	Principio Attivo	AIC	Specialità	Regione	Codice regione	Fatturato regionale 2014	Incidenza fatturato regionale sul totale fatturato ITALIA 2014	PayBack 2015	PayBack 2016	PayBack 2017	PAYBACK TOTALE
68	ITALFARMACO	NADROPARINA CALCICA	034668018	SELEDIE	TOSCANA	080	3.445,20	0,12	4,97	19,61	19,61	44,18
68	ITALFARMACO	NADROPARINA CALCICA	034668018	SELEDIE	UMBRIA	100	591,60	0,02	0,85	3,37	3,37	7,59
68	ITALFARMACO	NADROPARINA CALCICA	034668018	SELEDIE	MARCHE	110	69,60	0,00	0,10	0,40	0,40	0,89
68	ITALFARMACO	NADROPARINA CALCICA	034668018	SELEDIE	LAZIO	120	448.902,60	15,02	647,14	2.554,51	2.554,51	5.756,15
68	ITALFARMACO	NADROPARINA CALCICA	034668018	SELEDIE	ABRUZZO	130	37.062,00	1,24	53,43	210,90	210,90	475,24
68	ITALFARMACO	NADROPARINA CALCICA	034668018	SELEDIE	MOLISE	140	243,60	0,01	0,35	1,39	1,39	3,12
68	ITALFARMACO	NADROPARINA CALCICA	034668018	SELEDIE	CAMPANIA	150	179.672,40	6,01	259,02	1.022,44	1.022,44	2.303,89
68	ITALFARMACO	NADROPARINA CALCICA	034668018	SELEDIE	PUGLIA	160	322.248,00	10,78	464,56	1.833,77	1.833,77	4.132,10
68	ITALFARMACO	NADROPARINA CALCICA	034668018	SELEDIE	BASILICATA	170	17.556,60	0,59	25,31	99,91	99,91	225,12
68	ITALFARMACO	NADROPARINA CALCICA	034668018	SELEDIE	CALABRIA	180	114.492,00	3,83	165,05	651,52	651,52	1.468,10
68	ITALFARMACO	NADROPARINA CALCICA	034668018	SELEDIE	SICILIA	190	213.411,00	7,14	307,65	1.214,43	1.214,43	2.736,51
68	ITALFARMACO	NADROPARINA CALCICA	034668018	SELEDIE	SARDEGNA	200	3.706,20	0,12	5,34	21,09	21,09	47,52
911	LUNDBECK A/S	CITALOPRAM	028681017	ELOPRAM	PIEMONTE	010	298.656,48	8,91	5.507,20	5.507,20	8.811,52	19.825,92
911	LUNDBECK A/S	CITALOPRAM	028681017	ELOPRAM	VALLE D'AOSTA	020	9.555,84	0,28	175,62	748,96	748,96	1.682,24
911	LUNDBECK A/S	CITALOPRAM	028681017	ELOPRAM	LOMBARDIA	030	408.031,84	12,13	7.498,96	11.998,34	11.998,34	26.996,27
911	LUNDBECK A/S	CITALOPRAM	028681017	ELOPRAM	PA BOLZANO	041	45.200,64	1,34	830,71	830,71	1.329,14	2.990,57
911	LUNDBECK A/S	CITALOPRAM	028681017	ELOPRAM	PA TRENTO	042	32.130,88	0,95	590,51	590,51	944,82	2.125,85
911	LUNDBECK A/S	CITALOPRAM	028681017	ELOPRAM	VENETO	050	222.704,16	6,62	4.092,94	4.092,94	6.548,71	14.734,59
911	LUNDBECK A/S	CITALOPRAM	028681017	ELOPRAM	FRILUNI VENEZIA GIULI	060	52.797,28	1,57	970,33	970,33	1.552,53	3.493,18
911	LUNDBECK A/S	CITALOPRAM	028681017	ELOPRAM	LIGURIA	070	137.333,60	4,08	2.523,97	2.523,97	4.038,35	9.086,29
911	LUNDBECK A/S	CITALOPRAM	028681017	ELOPRAM	EMILIA ROMAGNA	080	279.748,48	8,31	5.141,32	8.226,12	8.226,12	18.508,76
911	LUNDBECK A/S	CITALOPRAM	028681017	ELOPRAM	TOSCANA	090	393.875,04	11,71	7.238,78	11.582,06	11.582,06	26.059,62
911	LUNDBECK A/S	CITALOPRAM	028681017	ELOPRAM	UMBRIA	100	72.098,56	2,14	1.325,05	2.120,09	2.120,09	4.770,20
911	LUNDBECK A/S	CITALOPRAM	028681017	ELOPRAM	MARCHE	110	97.530,24	2,90	1.792,45	1.792,45	2.867,92	6.452,81
911	LUNDBECK A/S	CITALOPRAM	028681017	ELOPRAM	LAZIO	120	332.520,48	9,88	6.111,19	6.111,19	9.777,90	22.000,27
911	LUNDBECK A/S	CITALOPRAM	028681017	ELOPRAM	ABRUZZO	130	59.016,16	1,75	1.084,62	1.084,62	1.735,39	3.904,64
911	LUNDBECK A/S	CITALOPRAM	028681017	ELOPRAM	MOLISE	140	10.428,00	0,31	191,65	191,65	306,64	689,94
911	LUNDBECK A/S	CITALOPRAM	028681017	ELOPRAM	CAMPANIA	150	245.898,56	7,31	4.519,22	4.519,22	7.230,75	16.289,18
911	LUNDBECK A/S	CITALOPRAM	028681017	ELOPRAM	PUGLIA	160	149.430,08	4,44	2.746,28	2.746,28	4.394,05	9.886,62
911	LUNDBECK A/S	CITALOPRAM	028681017	ELOPRAM	BASILICATA	170	23.384,00	0,69	429,76	429,76	687,62	1.547,14
911	LUNDBECK A/S	CITALOPRAM	028681017	ELOPRAM	CALABRIA	180	132.479,84	3,94	2.434,76	2.434,76	3.895,62	8.765,15
911	LUNDBECK A/S	CITALOPRAM	028681017	ELOPRAM	SICILIA	190	242.346,72	7,20	4.453,94	4.453,94	7.126,30	16.034,18
911	LUNDBECK A/S	CITALOPRAM	028681017	ELOPRAM	SARDEGNA	200	118.601,12	3,52	2.179,70	2.179,70	3.487,51	7.846,91
911	LUNDBECK A/S	CITALOPRAM	028681017	ELOPRAM	PIEMONTE	010	38.291,12	8,41	656,95	656,95	1.051,12	2.365,03
911	LUNDBECK A/S	CITALOPRAM	028681017	ELOPRAM	VALLE D'AOSTA	020	311,42	0,07	5,34	5,34	8,55	19,23
911	LUNDBECK A/S	CITALOPRAM	028681017	ELOPRAM	LOMBARDIA	030	47.295,22	10,38	811,43	811,43	1.298,29	2.921,16
911	LUNDBECK A/S	CITALOPRAM	028681017	ELOPRAM	PA BOLZANO	041	3.452,70	0,76	59,24	59,24	94,78	213,25
911	LUNDBECK A/S	CITALOPRAM	028681017	ELOPRAM	PA TRENTO	042	1.909,14	0,42	32,75	32,75	52,41	117,92
911	LUNDBECK A/S	CITALOPRAM	028681017	ELOPRAM	VENETO	050	23.532,52	5,17	403,74	403,74	645,99	1.453,47
911	LUNDBECK A/S	CITALOPRAM	028681017	ELOPRAM	FRILUNI VENEZIA GIULI	060	8.259,40	1,81	141,70	141,70	226,73	510,14
911	LUNDBECK A/S	CITALOPRAM	028681017	ELOPRAM	LIGURIA	070	19.524,68	4,29	334,98	334,98	535,97	1.205,93
911	LUNDBECK A/S	CITALOPRAM	028681017	ELOPRAM	EMILIA ROMAGNA	080	22.083,74	4,85	378,89	378,89	606,22	1.363,99
911	LUNDBECK A/S	CITALOPRAM	028681017	ELOPRAM	TOSCANA	090	71.382,88	15,67	1.224,70	1.224,70	1.959,52	4.408,92
911	LUNDBECK A/S	CITALOPRAM	028681017	ELOPRAM	UMBRIA	100	7.081,42	1,55	121,49	121,49	194,39	437,38
911	LUNDBECK A/S	CITALOPRAM	028681017	ELOPRAM	MARCHE	110	11.089,26	2,43	190,26	190,26	304,41	684,92
911	LUNDBECK A/S	CITALOPRAM	028681017	ELOPRAM	LAZIO	120	48.324,26	10,61	829,09	829,09	1.326,54	2.984,72






Codice SIS	Denominazione Azienda	Principio Attivo	AIC	Specialità	Regione	Codice regione	Fatturato regionale 2014	Incidenza fatturato regionale sul totale fatturato ITALIA 2014	PayBack 2015	PayBack 2016	PayBack 2017	PAYBACK TOTALE
911	LUNDBECK A/S	CITALOPRAM	028681029	ELOPRAM	ABRUZZO	130	10.209,16	2,24	175,16	175,16	280,25	630,56
911	LUNDBECK A/S	CITALOPRAM	028681029	ELOPRAM	MOULISE	140	1.150,90	0,25	19,75	19,75	31,59	71,08
911	LUNDBECK A/S	CITALOPRAM	028681029	ELOPRAM	CAMPANIA	150	38.868,88	8,54	667,17	667,17	1.067,48	2.401,82
911	LUNDBECK A/S	CITALOPRAM	028681029	ELOPRAM	PUGLIA	160	22.963,84	5,04	393,99	393,99	630,38	1.418,35
911	LUNDBECK A/S	CITALOPRAM	028681029	ELOPRAM	BASILICATA	170	3.425,62	0,75	58,77	58,77	94,04	211,58
911	LUNDBECK A/S	CITALOPRAM	028681029	ELOPRAM	CALABRIA	180	11.305,90	2,48	193,97	193,97	310,36	698,30
911	LUNDBECK A/S	CITALOPRAM	028681029	ELOPRAM	SICILIA	190	47.010,88	10,32	806,56	806,56	1.290,49	2.903,60
911	LUNDBECK A/S	CITALOPRAM	028681029	ELOPRAM	SARDEGNA	200	18.008,20	3,95	308,96	308,96	494,34	1.112,27
911	LUNDBECK A/S	CITALOPRAM	028681056	ELOPRAM	PIEMONTE	010	366.445,70	11,16	15.981,28	15.981,28	25.570,05	57.532,61
911	LUNDBECK A/S	CITALOPRAM	028681056	ELOPRAM	VALLE D'AOSTA	020	8.937,70	0,27	389,79	389,79	623,66	1.403,23
911	LUNDBECK A/S	CITALOPRAM	028681056	ELOPRAM	LOMBARDIA	030	443.374,22	13,51	19.336,26	19.336,26	30.938,01	69.610,52
911	LUNDBECK A/S	CITALOPRAM	028681056	ELOPRAM	PA BOLZANO	041	21.386,18	0,65	932,69	932,69	1.492,30	3.357,67
911	LUNDBECK A/S	CITALOPRAM	028681056	ELOPRAM	PA TRENTO	042	33.628,90	1,02	1.466,61	1.466,61	2.346,58	5.279,80
911	LUNDBECK A/S	CITALOPRAM	028681056	ELOPRAM	VENETO	050	223.931,18	6,82	9.766,00	9.766,00	15.625,59	35.157,59
911	LUNDBECK A/S	CITALOPRAM	028681056	ELOPRAM	FRILUI VENEZIA GIULI	060	47.903,50	1,46	2.089,15	2.089,15	3.342,64	7.520,93
911	LUNDBECK A/S	CITALOPRAM	028681056	ELOPRAM	LIGURIA	070	157.239,22	4,79	6.857,45	6.857,45	10.971,93	24.886,83
911	LUNDBECK A/S	CITALOPRAM	028681056	ELOPRAM	EMILIA ROMAGNA	080	279.537,82	8,52	12.191,09	12.191,09	19.505,74	43.887,92
911	LUNDBECK A/S	CITALOPRAM	028681056	ELOPRAM	TOSCANA	090	334.630,06	10,19	14.593,75	14.593,75	23.350,00	52.537,50
911	LUNDBECK A/S	CITALOPRAM	028681056	ELOPRAM	UMBRIA	100	52.327,34	1,59	2.282,08	2.282,08	3.651,33	8.215,48
911	LUNDBECK A/S	CITALOPRAM	028681056	ELOPRAM	MARCHE	110	95.241,16	2,90	4.153,62	4.153,62	6.645,79	14.953,03
911	LUNDBECK A/S	CITALOPRAM	028681056	ELOPRAM	LAZIO	120	390.661,08	11,90	17.037,35	17.037,35	27.259,76	61.334,47
911	LUNDBECK A/S	CITALOPRAM	028681056	ELOPRAM	ABRUZZO	130	49.253,80	1,50	2.148,04	2.148,04	3.436,86	7.732,93
911	LUNDBECK A/S	CITALOPRAM	028681056	ELOPRAM	MOULISE	140	12.217,00	0,37	532,80	532,80	852,48	1.918,09
911	LUNDBECK A/S	CITALOPRAM	028681056	ELOPRAM	CAMPANIA	150	217.989,88	6,64	9.506,89	9.506,89	15.211,02	34.224,79
911	LUNDBECK A/S	CITALOPRAM	028681056	ELOPRAM	PUGLIA	160	100.166,54	3,05	4.368,42	4.368,42	6.989,48	15.726,32
911	LUNDBECK A/S	CITALOPRAM	028681056	ELOPRAM	BASILICATA	170	21.643,38	0,66	943,90	943,90	1.510,24	3.398,05
911	LUNDBECK A/S	CITALOPRAM	028681056	ELOPRAM	CALABRIA	180	106.879,46	3,26	4.661,18	4.661,18	7.457,89	16.780,26
911	LUNDBECK A/S	CITALOPRAM	028681056	ELOPRAM	SICILIA	190	234.875,04	7,15	10.243,28	10.243,28	16.389,24	36.875,79
911	LUNDBECK A/S	CITALOPRAM	028681056	ELOPRAM	SARDEGNA	200	84.425,90	2,57	3.681,95	3.681,95	5.891,12	13.255,01
911	LUNDBECK A/S	CITALOPRAM	028759013	SEROPRAM	PIEMONTE	010	77.495,35	12,03	683,20	683,20	1.093,12	2.459,53
911	LUNDBECK A/S	CITALOPRAM	028759013	SEROPRAM	VALLE D'AOSTA	020	500,65	0,08	4,41	4,41	7,06	15,89
911	LUNDBECK A/S	CITALOPRAM	028759013	SEROPRAM	LOMBARDIA	030	101.737,35	15,80	896,92	896,92	1.435,07	3.228,91
911	LUNDBECK A/S	CITALOPRAM	028759013	SEROPRAM	PA BOLZANO	041	4.374,10	0,68	38,56	38,56	61,70	138,82
911	LUNDBECK A/S	CITALOPRAM	028759013	SEROPRAM	PA TRENTO	042	2.740,40	0,43	24,16	24,16	38,66	86,97
911	LUNDBECK A/S	CITALOPRAM	028759013	SEROPRAM	VENETO	050	27.957,35	4,34	246,47	246,47	394,36	887,30
911	LUNDBECK A/S	CITALOPRAM	028759013	SEROPRAM	FRILUI VENEZIA GIULI	060	10.039,35	1,56	88,51	88,51	141,61	318,63
911	LUNDBECK A/S	CITALOPRAM	028759013	SEROPRAM	LIGURIA	070	25.401,40	3,94	223,94	223,94	358,30	806,18
911	LUNDBECK A/S	CITALOPRAM	028759013	SEROPRAM	EMILIA ROMAGNA	080	38.655,45	6,00	340,79	340,79	545,26	1.226,84
911	LUNDBECK A/S	CITALOPRAM	028759013	SEROPRAM	TOSCANA	090	78.575,70	12,20	692,73	692,73	1.108,36	2.493,82
911	LUNDBECK A/S	CITALOPRAM	028759013	SEROPRAM	UMBRIA	100	18.603,10	2,89	164,01	164,01	262,41	590,42
911	LUNDBECK A/S	CITALOPRAM	028759013	SEROPRAM	MARCHE	110	16.442,40	2,55	144,96	144,96	231,93	521,84
911	LUNDBECK A/S	CITALOPRAM	028759013	SEROPRAM	LAZIO	120	66.586,45	10,34	587,03	587,03	939,25	2.113,30
911	LUNDBECK A/S	CITALOPRAM	028759013	SEROPRAM	ABRUZZO	130	24.689,95	3,83	217,67	217,67	348,27	783,60
911	LUNDBECK A/S	CITALOPRAM	028759013	SEROPRAM	MOULISE	140	3.820,75	0,59	33,68	33,68	53,89	121,26
911	LUNDBECK A/S	CITALOPRAM	028759013	SEROPRAM	CAMPANIA	150	53.121,60	8,25	468,32	468,32	749,32	1.685,96
911	LUNDBECK A/S	CITALOPRAM	028759013	SEROPRAM	PUGLIA	160	22.661,00	3,52	199,78	199,78	319,65	719,21



Codice SIS	Denominazione Azienda	Principio Attivo	AIC	Specialità	Regione	Codice regione	Fatturato regionale 2014	Incidenza fatturato regionale sul totale fatturato ITALIA 2014	PayBack 2015	PayBack 2016	PayBack 2017	PAYBACK TOTALE
911	LUNDBECK A/S	CITALOPRAM	028759013	SEROPRAM	BASILICATA	170	6.824,65	1,06	60,17	60,17	96,27	216,60
911	LUNDBECK A/S	CITALOPRAM	028759013	SEROPRAM	CALABRIA	180	15.862,70	2,46	139,85	139,85	223,75	503,45
911	LUNDBECK A/S	CITALOPRAM	028759013	SEROPRAM	SICILIA	190	34.702,95	5,39	305,94	305,94	489,51	1.101,39
911	LUNDBECK A/S	CITALOPRAM	028759013	SEROPRAM	SARDEGNA	200	13.254,05	2,06	116,85	116,85	186,96	420,65
911	LUNDBECK A/S	CITALOPRAM	028759025	SEROPRAM	PIEMONTE	010	7.404,30	13,37	66,21	66,21	105,93	238,34
911	LUNDBECK A/S	CITALOPRAM	028759025	SEROPRAM	VALLE D'AOSTA	020	51,96	0,09	0,46	0,46	0,74	1,67
911	LUNDBECK A/S	CITALOPRAM	028759025	SEROPRAM	LOMBARDIA	030	6.183,24	11,16	55,29	55,29	88,46	199,04
911	LUNDBECK A/S	CITALOPRAM	028759025	SEROPRAM	PA BOLZANO	041	51,96	0,09	0,46	0,46	0,74	1,67
911	LUNDBECK A/S	CITALOPRAM	028759025	SEROPRAM	PA TRENTO	042	363,72	0,66	3,25	3,25	5,20	11,71
911	LUNDBECK A/S	CITALOPRAM	028759025	SEROPRAM	VENETO	050	1.740,66	3,14	15,56	15,56	24,90	56,03
911	LUNDBECK A/S	CITALOPRAM	028759025	SEROPRAM	FRUII VENEZIA GIULI	060	195,88	0,28	1,39	1,39	2,23	5,02
911	LUNDBECK A/S	CITALOPRAM	028759025	SEROPRAM	LIGURIA	070	2.546,04	4,60	22,77	22,77	36,43	81,96
911	LUNDBECK A/S	CITALOPRAM	028759025	SEROPRAM	EMILIA ROMAGNA	080	3.689,16	6,66	32,99	32,99	52,78	118,75
911	LUNDBECK A/S	CITALOPRAM	028759025	SEROPRAM	TOSCANA	090	5.637,66	10,18	50,41	50,41	80,66	181,47
911	LUNDBECK A/S	CITALOPRAM	028759025	SEROPRAM	UMBRIA	100	2.182,32	3,94	19,51	19,51	31,22	70,25
911	LUNDBECK A/S	CITALOPRAM	028759025	SEROPRAM	MARCHE	110	415,68	0,75	3,72	3,72	5,95	13,38
911	LUNDBECK A/S	CITALOPRAM	028759025	SEROPRAM	LAZIO	120	7.222,44	13,04	64,58	64,58	103,33	232,49
911	LUNDBECK A/S	CITALOPRAM	028759025	SEROPRAM	ABRUZZO	130	3.013,68	5,44	26,95	26,95	43,12	97,01
911	LUNDBECK A/S	CITALOPRAM	028759025	SEROPRAM	MOULISE	140	415,68	0,75	3,72	3,72	5,95	13,38
911	LUNDBECK A/S	CITALOPRAM	028759025	SEROPRAM	CAMPANIA	150	6.806,76	12,29	60,86	60,86	97,38	219,11
911	LUNDBECK A/S	CITALOPRAM	028759025	SEROPRAM	PUGLIA	160	311,76	0,56	2,79	2,79	4,46	10,04
911	LUNDBECK A/S	CITALOPRAM	028759025	SEROPRAM	BASILICATA	170	5.81	0,11	5,81	5,81	9,29	20,91
911	LUNDBECK A/S	CITALOPRAM	028759025	SEROPRAM	CALABRIA	180	1.532,82	2,77	13,71	13,71	21,93	49,34
911	LUNDBECK A/S	CITALOPRAM	028759025	SEROPRAM	SICILIA	190	4.390,62	7,93	39,26	39,26	62,81	141,33
911	LUNDBECK A/S	CITALOPRAM	028759025	SEROPRAM	SARDEGNA	200	623,52	1,13	5,58	5,58	8,92	20,07
911	LUNDBECK A/S	CITALOPRAM	028759049	SEROPRAM	PIEMONTE	010	129.487,34	10,98	5.647,15	5.647,15	9.035,44	20.329,74
911	LUNDBECK A/S	CITALOPRAM	028759049	SEROPRAM	VALLE D'AOSTA	020	668,72	0,06	29,16	29,16	46,66	104,99
911	LUNDBECK A/S	CITALOPRAM	028759049	SEROPRAM	LOMBARDIA	030	205.232,74	17,41	8.950,53	8.950,53	14.320,84	32.221,90
911	LUNDBECK A/S	CITALOPRAM	028759049	SEROPRAM	PA BOLZANO	041	3.742,26	0,32	163,21	163,21	261,13	587,54
911	LUNDBECK A/S	CITALOPRAM	028759049	SEROPRAM	PA TRENTO	042	2.456,26	0,21	107,12	107,12	171,39	385,64
911	LUNDBECK A/S	CITALOPRAM	028759049	SEROPRAM	VENETO	050	46.283,14	3,93	2.018,48	2.018,48	3.229,57	7.266,53
911	LUNDBECK A/S	CITALOPRAM	028759049	SEROPRAM	FRUII VENEZIA GIULI	060	23.585,24	2,00	1.028,59	1.028,59	1.645,74	3.702,92
911	LUNDBECK A/S	CITALOPRAM	028759049	SEROPRAM	LIGURIA	070	74.510,84	6,32	3.249,54	3.249,54	5.199,26	11.698,33
911	LUNDBECK A/S	CITALOPRAM	028759049	SEROPRAM	EMILIA ROMAGNA	080	67.785,06	5,75	2.956,21	2.956,21	4.729,94	10.642,37
911	LUNDBECK A/S	CITALOPRAM	028759049	SEROPRAM	TOSCANA	090	98.841,96	8,38	4.310,66	4.310,66	6.897,05	15.518,36
911	LUNDBECK A/S	CITALOPRAM	028759049	SEROPRAM	UMBRIA	100	26.941,70	2,29	1.174,97	1.174,97	1.879,95	4.229,89
911	LUNDBECK A/S	CITALOPRAM	028759049	SEROPRAM	MARCHE	110	20.511,70	1,74	894,55	894,55	1.431,28	3.220,37
911	LUNDBECK A/S	CITALOPRAM	028759049	SEROPRAM	LAZIO	120	137.602,00	11,67	6.001,04	6.001,04	9.601,67	21.603,75
911	LUNDBECK A/S	CITALOPRAM	028759049	SEROPRAM	ABRUZZO	130	41.023,40	3,48	1.789,10	1.789,10	2.862,55	6.440,75
911	LUNDBECK A/S	CITALOPRAM	028759049	SEROPRAM	MOULISE	140	11.715,48	0,99	510,93	510,93	817,49	1.839,35
911	LUNDBECK A/S	CITALOPRAM	028759049	SEROPRAM	CAMPANIA	150	85.300,38	7,24	3.720,09	3.720,09	5.952,14	13.392,31
911	LUNDBECK A/S	CITALOPRAM	028759049	SEROPRAM	PUGLIA	160	51.504,30	4,37	2.246,18	2.246,18	3.593,90	8.086,26
911	LUNDBECK A/S	CITALOPRAM	028759049	SEROPRAM	BASILICATA	170	8.577,62	0,73	374,08	374,08	598,53	1.346,70
911	LUNDBECK A/S	CITALOPRAM	028759049	SEROPRAM	CALABRIA	180	35.545,04	3,02	1.550,18	1.550,18	2.480,28	5.580,63
911	LUNDBECK A/S	CITALOPRAM	028759049	SEROPRAM	SICILIA	190	76.542,72	6,49	3.338,15	3.338,15	5.341,04	12.017,34
911	LUNDBECK A/S	CITALOPRAM	028759049	SEROPRAM	SARDEGNA	200	30.992,60	2,63	1.351,64	1.351,64	2.162,62	4.865,89




Codice SIS	Denominazione Azienda	Principio Attivo	AIC	Specialità	Regione	Codice regione	Fatturato regionale 2014	Incidenza fatturato regionale sul totale fatturato ITALIA 2014	PayBack 2015	PayBack 2016	PayBack 2017	PAYBACK TOTALE
911	LUNDBECK A/S	ESCITALOPRAM	035767250	CIPRALEX	PIEMONTE	010	1.806.924,48	7,32	73.819,61	73.819,61	118.111,38	265.750,60
911	LUNDBECK A/S	ESCITALOPRAM	035767250	CIPRALEX	VALLE D'AOSTA	020	25.314,68	0,10	1.034,20	1.034,20	1.654,72	3.723,12
911	LUNDBECK A/S	ESCITALOPRAM	035767250	CIPRALEX	LOMBARDIA	030	3.389.042,05	13,74	138.455,02	138.455,02	221.528,04	498.438,08
911	LUNDBECK A/S	ESCITALOPRAM	035767250	CIPRALEX	PA BOLZANO	041	163.012,54	0,66	6.659,67	6.659,67	10.655,47	23.974,82
911	LUNDBECK A/S	ESCITALOPRAM	035767250	CIPRALEX	PA TRENTO	042	173.528,34	0,70	7.089,28	7.089,28	11.342,85	25.521,41
911	LUNDBECK A/S	ESCITALOPRAM	035767250	CIPRALEX	VENETO	050	1.675.602,67	6,79	68.454,63	68.454,63	109.527,40	246.436,65
911	LUNDBECK A/S	ESCITALOPRAM	035767250	CIPRALEX	FRUII VENEZIA GIULI	060	586.403,62	2,38	23.956,78	23.956,78	38.330,84	86.244,40
911	LUNDBECK A/S	ESCITALOPRAM	035767250	CIPRALEX	LIGURIA	070	696.574,61	2,82	28.457,67	28.457,67	45.532,28	102.447,63
911	LUNDBECK A/S	ESCITALOPRAM	035767250	CIPRALEX	EMILIA ROMAGNA	080	1.338.898,20	5,43	54.698,99	54.698,99	87.518,39	196.916,37
911	LUNDBECK A/S	ESCITALOPRAM	035767250	CIPRALEX	TOSCANA	090	1.654.332,77	6,71	67.585,67	67.585,67	108.137,07	243.308,41
911	LUNDBECK A/S	ESCITALOPRAM	035767250	CIPRALEX	UMBRIA	100	406.034,67	1,65	16.588,03	16.588,03	26.540,85	59.716,92
911	LUNDBECK A/S	ESCITALOPRAM	035767250	CIPRALEX	MARCHE	110	736.501,79	2,99	30.088,85	30.088,85	48.142,16	108.319,85
911	LUNDBECK A/S	ESCITALOPRAM	035767250	CIPRALEX	LAZIO	120	2.269.098,89	9,20	92.701,16	92.701,16	148.321,86	333.724,18
911	LUNDBECK A/S	ESCITALOPRAM	035767250	CIPRALEX	ABRUZZO	130	669.536,61	2,71	27.353,07	27.353,07	43.764,91	98.471,05
911	LUNDBECK A/S	ESCITALOPRAM	035767250	CIPRALEX	MOULISE	140	196.528,98	0,80	8.028,94	8.028,94	12.846,31	28.904,19
911	LUNDBECK A/S	ESCITALOPRAM	035767250	CIPRALEX	CAMPANIA	150	3.010.319,20	12,20	122.982,78	122.982,78	196.772,45	442.738,01
911	LUNDBECK A/S	ESCITALOPRAM	035767250	CIPRALEX	PUGLIA	160	1.713.105,58	6,94	69.986,76	69.986,76	111.978,82	251.952,33
911	LUNDBECK A/S	ESCITALOPRAM	035767250	CIPRALEX	BASILICATA	170	232.190,92	0,94	9.485,87	9.485,87	15.177,39	34.149,12
911	LUNDBECK A/S	ESCITALOPRAM	035767250	CIPRALEX	CALABRIA	180	818.457,90	3,32	33.437,06	33.437,06	53.499,30	120.373,42
911	LUNDBECK A/S	ESCITALOPRAM	035767250	CIPRALEX	SICILIA	190	1.943.972,35	7,88	79.418,53	79.418,53	127.069,65	285.906,70
911	LUNDBECK A/S	ESCITALOPRAM	035767250	CIPRALEX	SARDEGNA	200	1.166.474,69	4,73	47.654,85	47.654,85	76.247,75	171.557,45
911	LUNDBECK A/S	ESCITALOPRAM	035767250	CIPRALEX	PIEMONTE	010	1.003.529,89	7,58	43.189,65	43.189,65	69.103,44	155.482,75
911	LUNDBECK A/S	ESCITALOPRAM	035767654	CIPRALEX	VALLE D'AOSTA	020	10.041,00	0,08	432,14	432,14	691,43	1.555,71
911	LUNDBECK A/S	ESCITALOPRAM	035767654	CIPRALEX	LOMBARDIA	030	1.787.371,72	13,50	76.924,43	76.924,43	123.079,09	276.927,94
911	LUNDBECK A/S	ESCITALOPRAM	035767654	CIPRALEX	PA BOLZANO	041	47.392,27	0,36	2.039,66	2.039,66	3.263,45	7.342,76
911	LUNDBECK A/S	ESCITALOPRAM	035767654	CIPRALEX	PA TRENTO	042	123.396,70	0,93	5.310,71	5.310,71	8.497,14	19.118,57
911	LUNDBECK A/S	ESCITALOPRAM	035767654	CIPRALEX	VENETO	050	865.863,49	6,54	37.264,80	37.264,80	59.623,68	134.153,29
911	LUNDBECK A/S	ESCITALOPRAM	035767654	CIPRALEX	FRUII VENEZIA GIULI	060	351.744,62	2,66	15.138,29	15.138,29	24.221,27	54.497,85
911	LUNDBECK A/S	ESCITALOPRAM	035767654	CIPRALEX	LIGURIA	070	531.267,00	4,01	22.864,53	22.864,53	36.583,24	82.312,30
911	LUNDBECK A/S	ESCITALOPRAM	035767654	CIPRALEX	EMILIA ROMAGNA	080	701.120,73	5,30	30.174,65	30.174,65	48.279,44	108.628,73
911	LUNDBECK A/S	ESCITALOPRAM	035767654	CIPRALEX	TOSCANA	090	842.705,43	6,36	36.268,13	36.268,13	58.029,01	130.565,28
911	LUNDBECK A/S	ESCITALOPRAM	035767654	CIPRALEX	UMBRIA	100	191.713,28	1,45	8.250,91	8.250,91	13.201,45	29.703,26
911	LUNDBECK A/S	ESCITALOPRAM	035767654	CIPRALEX	MARCHE	110	354.699,84	2,68	15.265,48	15.265,48	24.424,76	54.955,72
911	LUNDBECK A/S	ESCITALOPRAM	035767654	CIPRALEX	LAZIO	120	1.424.502,34	10,76	61.407,35	61.407,35	98.091,77	220.706,47
911	LUNDBECK A/S	ESCITALOPRAM	035767654	CIPRALEX	ABRUZZO	130	333.874,70	2,52	14.369,21	14.369,21	22.990,74	51.729,16
911	LUNDBECK A/S	ESCITALOPRAM	035767654	CIPRALEX	MOULISE	140	84.375,66	0,64	3.631,34	3.631,34	5.810,14	13.072,81
911	LUNDBECK A/S	ESCITALOPRAM	035767654	CIPRALEX	CAMPANIA	150	1.724.544,48	13,02	74.220,49	74.220,49	118.752,78	267.193,75
911	LUNDBECK A/S	ESCITALOPRAM	035767654	CIPRALEX	PUGLIA	160	930.627,08	7,03	40.052,08	40.052,08	64.083,33	144.187,49
911	LUNDBECK A/S	ESCITALOPRAM	035767654	CIPRALEX	BASILICATA	170	144.239,43	1,09	6.207,74	6.207,74	9.932,38	22.347,86
911	LUNDBECK A/S	ESCITALOPRAM	035767654	CIPRALEX	CALABRIA	180	464.551,24	3,51	19.993,23	19.993,23	31.989,17	71.975,64
911	LUNDBECK A/S	ESCITALOPRAM	035767654	CIPRALEX	SICILIA	190	848.791,68	6,41	36.530,07	36.530,07	58.448,11	131.508,25
911	LUNDBECK A/S	ESCITALOPRAM	035767654	CIPRALEX	SARDEGNA	200	474.651,16	3,58	20.427,91	20.427,91	32.684,66	73.540,48
911	LUNDBECK A/S	ESCITALOPRAM	035768252	ENTACT	PIEMONTE	010	1.616.986,92	8,31	65.019,11	65.019,11	104.030,58	234.068,81
911	LUNDBECK A/S	ESCITALOPRAM	035768252	ENTACT	VALLE D'AOSTA	020	84.726,96	0,44	3.406,87	3.406,87	5.451,00	12.266,75
911	LUNDBECK A/S	ESCITALOPRAM	035768252	ENTACT	LOMBARDIA	030	2.554.210,55	13,12	102.704,92	102.704,92	164.327,87	369.737,70
911	LUNDBECK A/S	ESCITALOPRAM	035768252	ENTACT	PA BOLZANO	041	276.505,47	1,42	11.118,30	11.118,30	17.789,27	40.025,87



Codice SIS	Denominazione Azienda	Principio Attivo	AIC	Specialità	Regione	Codice regione	Fatturato regionale 2014	Incidenza fatturato regionale sul totale fatturato ITALIA 2014	PayBack 2015	PayBack 2016	PayBack 2017	PAYBACK TOTALE
911	LUNDBECK A/S	ESCITALOPRAM	035768252	ENTACT	PA TRENTO	042	128.699,54	0,66	5.172,60	5.172,60	8.276,16	18.021,37
911	LUNDBECK A/S	ESCITALOPRAM	035768252	ENTACT	VENETO	050	1.247.880,17	6,41	50.177,31	50.177,31	80.283,70	180.638,33
911	LUNDBECK A/S	ESCITALOPRAM	035768252	ENTACT	FRUIRI VENEZIA GIULI	060	199.233,17	0,99	7.769,91	7.769,91	12.431,86	27.971,69
911	LUNDBECK A/S	ESCITALOPRAM	035768252	ENTACT	LIGURIA	070	576.444,06	2,96	23.177,63	23.177,63	37.084,21	83.439,48
911	LUNDBECK A/S	ESCITALOPRAM	035768252	ENTACT	EMILIA ROMAGNA	080	48.287,79	0,24	48.287,79	48.287,79	77.260,47	173.836,06
911	LUNDBECK A/S	ESCITALOPRAM	035768252	ENTACT	TOSCANA	090	46.482,93	0,23	46.482,93	46.482,93	74.372,69	167.338,56
911	LUNDBECK A/S	ESCITALOPRAM	035768252	ENTACT	UMBRIA	100	361.271,61	1,86	14.526,75	14.526,75	23.242,80	52.296,29
911	LUNDBECK A/S	ESCITALOPRAM	035768252	ENTACT	MARCHE	110	694.950,60	3,57	27.943,99	27.943,99	44.710,39	100.998,38
911	LUNDBECK A/S	ESCITALOPRAM	035768252	ENTACT	LAZIO	120	1.940.266,07	9,97	78.018,18	78.018,18	124.829,09	280.865,45
911	LUNDBECK A/S	ESCITALOPRAM	035768252	ENTACT	ABRUZZO	130	388.878,32	2,00	15.636,81	15.636,81	25.018,90	56.292,53
911	LUNDBECK A/S	ESCITALOPRAM	035768252	ENTACT	MOULISE	140	92.607,63	0,48	3.723,76	3.723,76	5.958,01	13.405,52
911	LUNDBECK A/S	ESCITALOPRAM	035768252	ENTACT	CAMPANIA	150	2.276.647,07	11,70	91.944,08	91.944,08	146.470,52	329.556,67
911	LUNDBECK A/S	ESCITALOPRAM	035768252	ENTACT	PUGLIA	160	1.332.674,94	6,85	53.586,92	53.586,92	85.739,07	192.912,90
911	LUNDBECK A/S	ESCITALOPRAM	035768252	ENTACT	BASILICATA	170	195.303,83	1,00	7.853,18	7.853,18	12.565,08	28.271,43
911	LUNDBECK A/S	ESCITALOPRAM	035768252	ENTACT	CALABRIA	180	574.733,31	2,95	23.110,05	23.110,05	36.976,08	83.196,18
911	LUNDBECK A/S	ESCITALOPRAM	035768252	ENTACT	SICILIA	190	1.684.016,90	8,65	67.714,39	67.714,39	108.343,03	243.771,81
911	LUNDBECK A/S	ESCITALOPRAM	035768252	ENTACT	SARDEGNA	200	886.388,23	4,55	35.641,71	35.641,71	57.026,73	128.310,15
911	LUNDBECK A/S	ESCITALOPRAM	035768252	ENTACT	PIEMONTE	010	688.526,54	3,62	29.252,43	29.252,43	46.803,89	105.308,74
911	LUNDBECK A/S	ESCITALOPRAM	035768252	ENTACT	VALLE D'AOSTA	020	25.362,08	0,12	1.077,52	1.077,52	1.724,04	3.879,08
911	LUNDBECK A/S	ESCITALOPRAM	035768252	ENTACT	LOMBARDIA	030	1.214.593,88	6,28	51.602,69	51.602,69	82.564,30	185.769,68
911	LUNDBECK A/S	ESCITALOPRAM	035768252	ENTACT	PA BOLZANO	041	74.518,32	0,38	3.165,93	3.165,93	5.065,52	11.397,43
911	LUNDBECK A/S	ESCITALOPRAM	035768252	ENTACT	PA TRENTO	042	68.720,57	0,35	2.919,63	2.919,63	4.671,41	10.510,67
911	LUNDBECK A/S	ESCITALOPRAM	035768252	ENTACT	VENETO	050	612.346,22	3,05	26.015,87	26.015,87	41.625,39	93.657,12
911	LUNDBECK A/S	ESCITALOPRAM	035768252	ENTACT	FRUIRI VENEZIA GIULI	060	66.953,84	0,33	2.844,57	2.844,57	4.551,31	10.240,45
911	LUNDBECK A/S	ESCITALOPRAM	035768252	ENTACT	LIGURIA	070	391.672,92	2,00	16.640,44	16.640,44	26.624,70	59.905,58
911	LUNDBECK A/S	ESCITALOPRAM	035768252	ENTACT	EMILIA ROMAGNA	080	483.491,57	2,56	20.941,41	20.941,41	32.866,25	73.949,06
911	LUNDBECK A/S	ESCITALOPRAM	035768252	ENTACT	TOSCANA	090	567.945,00	2,95	24.129,46	24.129,46	38.607,13	86.866,04
911	LUNDBECK A/S	ESCITALOPRAM	035768252	ENTACT	UMBRIA	100	108.814,08	0,55	4.623,03	4.623,03	7.396,84	16.642,89
911	LUNDBECK A/S	ESCITALOPRAM	035768252	ENTACT	MARCHE	110	292.473,94	1,54	12.425,92	12.425,92	19.881,47	44.733,30
911	LUNDBECK A/S	ESCITALOPRAM	035768252	ENTACT	LAZIO	120	1.002.765,00	5,14	42.603,02	42.603,02	68.164,84	153.370,88
911	LUNDBECK A/S	ESCITALOPRAM	035768252	ENTACT	ABRUZZO	130	238.910,03	1,25	10.150,22	10.150,22	16.240,36	36.540,81
911	LUNDBECK A/S	ESCITALOPRAM	035768252	ENTACT	MOULISE	140	44.151,32	0,23	1.875,79	1.875,79	3.001,27	6.752,86
911	LUNDBECK A/S	ESCITALOPRAM	035768252	ENTACT	CAMPANIA	150	994.038,72	5,14	42.232,28	42.232,28	67.571,65	152.036,22
911	LUNDBECK A/S	ESCITALOPRAM	035768252	ENTACT	PUGLIA	160	576.945,61	2,95	24.511,85	24.511,85	39.218,96	88.242,67
911	LUNDBECK A/S	ESCITALOPRAM	035768252	ENTACT	BASILICATA	170	51.941,16	0,27	2.206,75	2.206,75	3.530,80	7.943,30
911	LUNDBECK A/S	ESCITALOPRAM	035768252	ENTACT	CALABRIA	180	182.128,00	0,93	7.737,81	7.737,81	12.380,49	27.856,11
911	LUNDBECK A/S	ESCITALOPRAM	035768252	ENTACT	SICILIA	190	704.236,92	3,62	29.919,89	29.919,89	47.871,83	107.711,62
911	LUNDBECK A/S	ESCITALOPRAM	035768252	ENTACT	SARDEGNA	200	299.015,69	1,54	12.703,85	12.703,85	20.326,15	45.733,85
1447	MEDIOLANUM	SIMVASTATINA/EZETIMI BE	036690218	VYTORIN	PIEMONTE	010	1.735.395,09	5,78	10.515,00	10.515,00	42.059,99	94.634,97
1447	MEDIOLANUM	SIMVASTATINA/EZETIMI BE	036690218	VYTORIN	VALLE D'AOSTA	020	36.955,23	0,12	223,92	223,92	895,67	2.015,25
1447	MEDIOLANUM	SIMVASTATINA/EZETIMI BE	036690218	VYTORIN	LOMBARDIA	030	4.019.553,46	20,70	24.355,03	24.355,03	97.420,10	219.195,23
1447	MEDIOLANUM	SIMVASTATINA/EZETIMI BE	036690218	VYTORIN	PA BOLZANO	041	75.973,95	0,38	460,34	460,34	1.841,35	4.143,03



Codice SIS	Denominazione Azienda	Principio Attivo	AIC	Specialità	Regione	Codice regione	Fatturato regionale 2014	Incidenza fatturato regionale sul totale fatturato ITALIA 2014	PayBack 2015	PayBack 2016	PayBack 2017	PAYBACK TOTALE
1447	MEDIOLANUM	SIMVASTATINA/EZETIMI BE	036690218	VYTORIN	PA TRENTO	042	227.671,73	0,76	1.379,49	5.517,98	5.517,98	12.415,45
1447	MEDIOLANUM	SIMVASTATINA/EZETIMI BE	036690218	VYTORIN	VENETO	050	2.456.115,87	8,19	14.881,94	59.527,77	59.527,77	133.937,49
1447	MEDIOLANUM	SIMVASTATINA/EZETIMI BE	036690218	VYTORIN	FRIULI VENEZIA GIULI	060	532.005,24	1,77	3.223,49	12.893,97	12.893,97	29.011,43
1447	MEDIOLANUM	SIMVASTATINA/EZETIMI BE	036690218	VYTORIN	LIGURIA	070	933.447,84	3,11	5.655,89	22.623,55	22.623,55	50.903,00
1447	MEDIOLANUM	SIMVASTATINA/EZETIMI BE	036690218	VYTORIN	EMILIA ROMAGNA	080	1.543.115,34	5,14	9.349,95	37.399,79	37.399,79	84.149,53
1447	MEDIOLANUM	SIMVASTATINA/EZETIMI BE	036690218	VYTORIN	TOSCANA	090	1.254.414,33	4,18	7.600,67	30.402,67	30.402,67	68.406,02
1447	MEDIOLANUM	SIMVASTATINA/EZETIMI BE	036690218	VYTORIN	UMBRIA	100	230.735,70	0,77	1.398,06	5.592,24	5.592,24	12.582,53
1447	MEDIOLANUM	SIMVASTATINA/EZETIMI BE	036690218	VYTORIN	MARCHE	110	816.141,56	2,72	4.945,11	19.780,45	19.780,45	44.506,02
1447	MEDIOLANUM	SIMVASTATINA/EZETIMI BE	036690218	VYTORIN	LAZIO	120	3.929.572,79	13,10	23.809,82	95.239,28	95.239,28	214.288,39
1447	MEDIOLANUM	SIMVASTATINA/EZETIMI BE	036690218	VYTORIN	ABRUZZO	130	781.437,41	2,60	4.734,84	18.939,35	18.939,35	42.613,53
1447	MEDIOLANUM	SIMVASTATINA/EZETIMI BE	036690218	VYTORIN	MOLISE	140	222.294,15	0,74	1.346,91	5.387,64	5.387,64	12.122,20
1447	MEDIOLANUM	SIMVASTATINA/EZETIMI BE	036690218	VYTORIN	CAMPANIA	150	2.970.237,53	9,90	17.997,08	71.988,31	71.988,31	161.973,69
1447	MEDIOLANUM	SIMVASTATINA/EZETIMI BE	036690218	VYTORIN	PUGLIA	160	2.637.702,99	8,79	15.982,20	63.928,82	63.928,82	143.839,84
1447	MEDIOLANUM	SIMVASTATINA/EZETIMI BE	036690218	VYTORIN	BASILICATA	170	216.353,80	0,72	1.310,92	5.243,67	5.243,67	11.798,26
1447	MEDIOLANUM	SIMVASTATINA/EZETIMI BE	036690218	VYTORIN	CALABRIA	180	1.621.152,78	5,40	9.822,79	39.291,15	39.291,15	88.405,08
1447	MEDIOLANUM	SIMVASTATINA/EZETIMI BE	036690218	VYTORIN	SICILIA	190	2.344.687,41	7,82	14.206,78	56.827,13	56.827,13	127.861,04
1447	MEDIOLANUM	SIMVASTATINA/EZETIMI BE	036690218	VYTORIN	SARDEGNA	200	1.416.367,03	4,72	8.581,96	34.327,85	34.327,85	77.237,66
1447	MEDIOLANUM	SIMVASTATINA/EZETIMI BE	036690360	VYTORIN	PIEMONTE	010	641.368,80	5,90	6.800,75	27.202,99	27.202,99	61.206,73
1447	MEDIOLANUM	SIMVASTATINA/EZETIMI BE	036690360	VYTORIN	VALLE D'AOSTA	020	10.005,25	0,09	106,09	424,36	424,36	954,82
1447	MEDIOLANUM	SIMVASTATINA/EZETIMI BE	036690360	VYTORIN	LOMBARDIA	030	1.692.630,10	15,57	17.947,79	71.791,15	71.791,15	161.530,08
1447	MEDIOLANUM	SIMVASTATINA/EZETIMI BE	036690360	VYTORIN	PA BOLZANO	041	62.419,85	0,57	661,87	2.647,47	2.647,47	5.956,81
1447	MEDIOLANUM	SIMVASTATINA/EZETIMI BE	036690360	VYTORIN	PA TRENTO	042	81.655,75	0,75	865,84	3.463,34	3.463,34	7.792,52
1447	MEDIOLANUM	SIMVASTATINA/EZETIMI BE	036690360	VYTORIN	VENETO	050	976.770,60	8,98	10.357,18	41.428,71	41.428,71	93.214,60
1447	MEDIOLANUM	SIMVASTATINA/EZETIMI BE	036690360	VYTORIN	FRIULI VENEZIA GIULI	060	201.008,70	1,85	2.131,39	8.525,58	8.525,58	19.182,54




Codice SIS	Denominazione Azienda	Principio Attivo	AIC	Specialità	Regione	Codice regione	Fatturato regionale 2014	Incidenza fatturato regionale sul totale fatturato ITALIA 2014	PayBack 2015	PayBack 2016	PayBack 2017	PAYBACK TOTALE
1447	MEDOLANUM	SIMVASTATINA/EZETIMI BE	036690360	VYTORIN	LIGURIA	070	400.661,85	3,68	4.248,41	16.993,66	16.993,66	38.235,73
1447	MEDOLANUM	SIMVASTATINA/EZETIMI BE	036690360	VYTORIN	EMILIA ROMAGNA	080	617.033,45	5,67	6.542,71	26.170,83	26.170,83	58.884,37
1447	MEDOLANUM	SIMVASTATINA/EZETIMI BE	036690360	VYTORIN	TOSCANA	090	438.940,00	4,04	4.654,30	18.617,18	18.617,18	41.888,66
1447	MEDOLANUM	SIMVASTATINA/EZETIMI BE	036690360	VYTORIN	UMBRIA	100	75.007,10	0,69	795,34	3.181,35	3.181,35	7.158,03
1447	MEDOLANUM	SIMVASTATINA/EZETIMI BE	036690360	VYTORIN	MARCHE	110	402.404,70	3,70	4.266,89	17.067,58	17.067,58	38.402,05
1447	MEDOLANUM	SIMVASTATINA/EZETIMI BE	036690360	VYTORIN	LAZIO	120	1.378.400,70	12,68	14.615,86	58.463,43	58.463,43	131.542,72
1447	MEDOLANUM	SIMVASTATINA/EZETIMI BE	036690360	VYTORIN	ABRUZZO	130	233.735,55	2,15	2.478,41	9.913,65	9.913,65	22.305,71
1447	MEDOLANUM	SIMVASTATINA/EZETIMI BE	036690360	VYTORIN	MOULISE	140	54.286,55	0,50	575,63	2.302,51	2.302,51	5.180,64
1447	MEDOLANUM	SIMVASTATINA/EZETIMI BE	036690360	VYTORIN	CAMPANIA	150	1.095.219,85	10,07	11.613,15	46.452,61	46.452,61	104.518,38
1447	MEDOLANUM	SIMVASTATINA/EZETIMI BE	036690360	VYTORIN	PUGLIA	160	796.288,80	7,32	8.443,44	33.773,76	33.773,76	75.990,96
1447	MEDOLANUM	SIMVASTATINA/EZETIMI BE	036690360	VYTORIN	BASILICATA	170	77.653,65	0,71	823,40	3.293,60	3.293,60	7.410,60
1447	MEDOLANUM	SIMVASTATINA/EZETIMI BE	036690360	VYTORIN	CALABRIA	180	455.011,90	4,17	4.803,51	19.214,03	19.214,03	43.231,56
1447	MEDOLANUM	SIMVASTATINA/EZETIMI BE	036690360	VYTORIN	SICILIA	190	619.744,55	5,70	6.571,46	26.285,82	26.285,82	59.143,10
1447	MEDOLANUM	SIMVASTATINA/EZETIMI BE	036690360	VYTORIN	SARDEGNA	200	564.941,60	5,20	5.990,35	23.961,41	23.961,41	53.913,17
1117	MSD ITALIA	ENALAPRIL	025682028	ENAPREN	PIEMONTE	010	1.465.625,18	9,40	15.464,88	61.859,51	61.859,51	139.183,91
1117	MSD ITALIA	ENALAPRIL	025682028	ENAPREN	VALLE D'AOSTA	020	39.486,22	0,25	416,65	1.666,59	1.666,59	3.749,83
1117	MSD ITALIA	ENALAPRIL	025682028	ENAPREN	LOMBARDIA	030	3.277.920,91	21,03	34.587,73	138.350,92	138.350,92	311.289,57
1117	MSD ITALIA	ENALAPRIL	025682028	ENAPREN	PA BOLZANO	041	44.023,06	0,28	464,52	1.858,08	1.858,08	4.180,67
1117	MSD ITALIA	ENALAPRIL	025682028	ENAPREN	PA TRENTO	042	76.208,11	0,49	804,13	3.216,51	3.216,51	7.237,15
1117	MSD ITALIA	ENALAPRIL	025682028	ENAPREN	VENETO	050	1.071.700,79	6,88	11.308,30	45.233,18	45.233,18	101.774,66
1117	MSD ITALIA	ENALAPRIL	025682028	ENAPREN	FRIULI VENEZIA GIULI	060	341.510,14	2,19	3.003,52	14.414,09	14.414,09	32.431,70
1117	MSD ITALIA	ENALAPRIL	025682028	ENAPREN	LIGURIA	070	333.300,62	2,14	3.516,90	14.067,59	14.067,59	31.652,08
1117	MSD ITALIA	ENALAPRIL	025682028	ENAPREN	EMILIA ROMAGNA	080	839.369,41	5,39	8.856,80	35.427,19	35.427,19	79.711,18
1117	MSD ITALIA	ENALAPRIL	025682028	ENAPREN	TOSCANA	090	952.407,43	6,11	10.049,54	40.198,18	40.198,18	90.445,90
1117	MSD ITALIA	ENALAPRIL	025682028	ENAPREN	UMBRIA	100	268.248,03	1,72	2.830,48	11.321,92	11.321,92	25.474,32
1117	MSD ITALIA	ENALAPRIL	025682028	ENAPREN	MARCHE	110	188.583,28	1,21	1.989,88	7.959,52	7.959,52	17.908,92
1117	MSD ITALIA	ENALAPRIL	025682028	ENAPREN	LAZIO	120	1.712.441,06	10,99	18.069,21	72.276,85	72.276,85	162.621,91
1117	MSD ITALIA	ENALAPRIL	025682028	ENAPREN	ABRUZZO	130	262.847,03	1,69	2.773,49	11.093,96	11.093,96	24.961,41
1117	MSD ITALIA	ENALAPRIL	025682028	ENAPREN	MOULISE	140	91.635,33	0,59	966,91	3.867,64	3.867,64	8.702,20
1117	MSD ITALIA	ENALAPRIL	025682028	ENAPREN	CAMPANIA	150	1.463.337,12	9,39	15.440,74	61.762,94	61.762,94	138.966,62
1117	MSD ITALIA	ENALAPRIL	025682028	ENAPREN	PUGLIA	160	590.157,45	3,79	6.227,18	24.908,72	24.908,72	56.044,63
1117	MSD ITALIA	ENALAPRIL	025682028	ENAPREN	BASILICATA	170	112.026,56	0,72	1.182,07	4.728,30	4.728,30	10.638,66
1117	MSD ITALIA	ENALAPRIL	025682028	ENAPREN	CALABRIA	180	491.486,09	3,15	5.186,03	20.744,11	20.744,11	46.674,25



Codice SIS	Denominazione Azienda	Principio Attivo	AIC	Specialità	Regione	Codice regione	Fatturato regionale 2014	Incidenza fatturato regionale sul totale fatturato ITALIA 2014	PayBack 2015	PayBack 2016	PayBack 2017	PAYBACK TOTALE
1117	MSD ITALIA	ENALAPRIL	025682028	ENAPREN	SICILIA	190	1.724.956,65	11,07	18.201,27	72.805,09	72.805,09	163.811,46
1117	MSD ITALIA	ENALAPRIL	025682028	ENAPREN	SARDEGNA	200	238.100,63	1,53	2.512,37	10.049,49	10.049,49	22.611,36
1117	MSD ITALIA	ENALAPRIL/DROCILORO TIAZIDE	027056011	VASORETIC	PIEMONTE	010	1.479.348,00	11,19	42.820,13	171.280,51	171.280,51	385.381,14
1117	MSD ITALIA	ENALAPRIL/DROCILORO TIAZIDE	027056011	VASORETIC	VALLE D'AOSTA	020	21.738,96	0,16	629,24	2.516,96	2.516,96	5.663,16
1117	MSD ITALIA	ENALAPRIL/DROCILORO TIAZIDE	027056011	VASORETIC	LOMBARDIA	030	2.748.526,56	20,80	79.556,84	318.227,37	318.227,37	716.011,58
1117	MSD ITALIA	ENALAPRIL/DROCILORO TIAZIDE	027056011	VASORETIC	PA BOLZANO	041	49.442,40	0,37	1.431,12	5.724,49	5.724,49	12.880,11
1117	MSD ITALIA	ENALAPRIL/DROCILORO TIAZIDE	027056011	VASORETIC	PA TRENTO	042	65.936,28	0,50	1.908,54	7.634,17	7.634,17	17.176,89
1117	MSD ITALIA	ENALAPRIL/DROCILORO TIAZIDE	027056011	VASORETIC	VENETO	050	1.574.439,60	11,91	45.572,58	182.290,31	182.290,31	410.153,21
1117	MSD ITALIA	ENALAPRIL/DROCILORO TIAZIDE	027056011	VASORETIC	FRIULI VENEZIA GIULI	060	249.415,98	1,89	7.219,41	28.877,65	28.877,65	64.974,71
1117	MSD ITALIA	ENALAPRIL/DROCILORO TIAZIDE	027056011	VASORETIC	LIGURIA	070	249.285,18	1,89	7.215,63	28.862,51	28.862,51	64.940,64
1117	MSD ITALIA	ENALAPRIL/DROCILORO TIAZIDE	027056011	VASORETIC	EMILIA ROMAGNA	080	800.227,86	6,06	23.162,81	92.651,24	92.651,24	208.465,30
1117	MSD ITALIA	ENALAPRIL/DROCILORO TIAZIDE	027056011	VASORETIC	TOSCANA	090	684.306,36	5,18	19.807,43	79.229,73	79.229,73	178.266,89
1117	MSD ITALIA	ENALAPRIL/DROCILORO TIAZIDE	027056011	VASORETIC	UMBRIA	100	198.403,98	1,50	5.742,86	22.971,43	22.971,43	51.685,71
1117	MSD ITALIA	ENALAPRIL/DROCILORO TIAZIDE	027056011	VASORETIC	MARCHE	110	184.872,72	1,40	5.351,19	21.404,76	21.404,76	48.160,72
1117	MSD ITALIA	ENALAPRIL/DROCILORO TIAZIDE	027056011	VASORETIC	LAZIO	120	840.069,54	6,36	24.316,04	97.264,16	97.264,16	218.844,35
1117	MSD ITALIA	ENALAPRIL/DROCILORO TIAZIDE	027056011	VASORETIC	ABRUZZO	130	245.720,88	1,86	7.112,46	28.449,83	28.449,83	64.012,11
1117	MSD ITALIA	ENALAPRIL/DROCILORO TIAZIDE	027056011	VASORETIC	MOLISE	140	55.995,48	0,42	1.620,80	6.483,22	6.483,22	14.587,24
1117	MSD ITALIA	ENALAPRIL/DROCILORO TIAZIDE	027056011	VASORETIC	CAMPANIA	150	1.348.646,10	10,21	39.036,92	156.147,70	156.147,70	351.332,32
1117	MSD ITALIA	ENALAPRIL/DROCILORO TIAZIDE	027056011	VASORETIC	PUGLIA	160	756.220,20	5,72	21.889,00	87.555,99	87.555,99	197.000,98
1117	MSD ITALIA	ENALAPRIL/DROCILORO TIAZIDE	027056011	VASORETIC	BASILICATA	170	71.089,80	0,54	2.057,71	8.230,85	8.230,85	18.519,42
1117	MSD ITALIA	ENALAPRIL/DROCILORO TIAZIDE	027056011	VASORETIC	CALABRIA	180	399.195,06	3,02	11.554,81	46.219,23	46.219,23	103.993,28
1117	MSD ITALIA	ENALAPRIL/DROCILORO TIAZIDE	027056011	VASORETIC	SICILIA	190	983.602,92	7,44	28.470,65	113.882,61	113.882,61	256.235,86
1117	MSD ITALIA	ENALAPRIL/DROCILORO TIAZIDE	027056011	VASORETIC	SARDEGNA	200	208.684,86	1,58	6.040,44	24.161,76	24.161,76	54.363,96
1117	MSD ITALIA	SINVASTATINA	027209016	SINVACOR	PIEMONTE	010	79.346,16	0,86	682,68	2.730,73	2.730,73	6.444,15
1117	MSD ITALIA	SINVASTATINA	027209016	SINVACOR	VALLE D'AOSTA	020	2.232,72	0,32	19,99	79,97	79,97	179,94
1117	MSD ITALIA	SINVASTATINA	027209016	SINVACOR	LOMBARDIA	030	40.807,92	5,58	351,11	1.404,42	1.404,42	3.159,95
1117	MSD ITALIA	SINVASTATINA	027209016	SINVACOR	PA BOLZANO	041	1.273,80	0,17	10,96	43,84	43,84	98,64



Codice SIS	Denominazione Azienda	Principio Attivo	AIC	Specialità	Regione	Codice regione	Fatturato regionale 2014	Incidenza fatturato regionale sul totale fatturato ITALIA 2014	PayBack 2015	PayBack 2016	PayBack 2017	PAYBACK TOTALE
1117	MSD ITALIA	SINVASTATINA	027209016	SINVAACOR	PA TRENTO	042	4.292,32	0,59	36,93	147,72	147,72	332,37
1117	MSD ITALIA	SINVASTATINA	027209016	SINVAACOR	VENETO	050	35.705,00	4,89	307,20	1.228,80	1.228,80	2.764,81
1117	MSD ITALIA	SINVASTATINA	027209016	SINVAACOR	FRUII VENEZIA GIULI	060	19.099,28	2,61	164,33	657,31	657,31	1.478,95
1117	MSD ITALIA	SINVASTATINA	027209016	SINVAACOR	LIGURIA	070	17.022,60	2,33	146,46	585,84	585,84	1.318,14
1117	MSD ITALIA	SINVASTATINA	027209016	SINVAACOR	EMILIA ROMAGNA	080	78.535,56	10,75	675,71	2.702,83	2.702,83	6.081,38
1117	MSD ITALIA	SINVASTATINA	027209016	SINVAACOR	TOSCANA	090	39.375,86	5,39	338,78	1.355,14	1.355,14	3.049,06
1117	MSD ITALIA	SINVASTATINA	027209016	SINVAACOR	UMBRIA	100	12.807,48	1,75	110,19	400,77	400,77	991,74
1117	MSD ITALIA	SINVASTATINA	027209016	SINVAACOR	MARCHE	110	19.361,78	2,65	166,59	666,34	666,34	1.499,27
1117	MSD ITALIA	SINVASTATINA	027209016	SINVAACOR	LAZIO	120	123.029,78	16,84	1.058,53	4.234,12	4.234,12	9.526,78
1117	MSD ITALIA	SINVASTATINA	027209016	SINVAACOR	ABRUZZO	130	12.718,70	1,74	109,43	437,72	437,72	984,87
1117	MSD ITALIA	SINVASTATINA	027209016	SINVAACOR	MOULISE	140	11.410,16	1,56	98,17	392,69	392,69	883,54
1117	MSD ITALIA	SINVASTATINA	027209016	SINVAACOR	CAMPANIA	150	72.147,28	9,87	620,74	2.482,98	2.482,98	5.866,70
1117	MSD ITALIA	SINVASTATINA	027209016	SINVAACOR	PUGLIA	160	52.480,56	7,18	451,54	1.806,14	1.806,14	4.063,82
1117	MSD ITALIA	SINVASTATINA	027209016	SINVAACOR	BASILICATA	170	4.230,56	0,58	36,40	145,60	145,60	327,59
1117	MSD ITALIA	SINVASTATINA	027209016	SINVAACOR	CALABRIA	180	22.712,24	3,11	195,41	781,65	781,65	1.758,72
1117	MSD ITALIA	SINVASTATINA	027209016	SINVAACOR	SICILIA	190	52.349,32	7,16	450,41	1.801,62	1.801,62	4.053,65
1117	MSD ITALIA	SINVASTATINA	027209016	SINVAACOR	SARDEGNA	200	29.648,66	4,06	255,09	1.020,37	1.020,37	2.295,84
1117	MSD ITALIA	SINVASTATINA	027209028	SINVAACOR	PIEMONTE	010	528,58	0,44	7,60	30,42	30,42	68,44
1117	MSD ITALIA	SINVASTATINA	027209028	SINVAACOR	VALLE D'AOSTA	020	49,40	0,60	0,71	2,84	2,84	6,40
1117	MSD ITALIA	SINVASTATINA	027209028	SINVAACOR	LOMBARDIA	030	800,28	9,75	11,51	46,05	46,05	103,62
1117	MSD ITALIA	SINVASTATINA	027209028	SINVAACOR	PA BOLZANO	041	39,52	0,48	0,57	2,27	2,27	5,12
1117	MSD ITALIA	SINVASTATINA	027209028	SINVAACOR	PA TRENTO	042	44,46	0,54	0,64	2,56	2,56	5,76
1117	MSD ITALIA	SINVASTATINA	027209028	SINVAACOR	VENETO	050	296,40	3,61	4,26	17,06	17,06	38,38
1117	MSD ITALIA	SINVASTATINA	027209028	SINVAACOR	FRUII VENEZIA GIULI	060	113,62	1,38	1,63	6,54	6,54	14,71
1117	MSD ITALIA	SINVASTATINA	027209028	SINVAACOR	LIGURIA	070	261,82	3,19	3,77	15,07	15,07	33,90
1117	MSD ITALIA	SINVASTATINA	027209028	SINVAACOR	EMILIA ROMAGNA	080	770,64	9,39	11,09	44,35	44,35	99,78
1117	MSD ITALIA	SINVASTATINA	027209028	SINVAACOR	TOSCANA	090	889,20	10,84	12,79	51,17	51,17	115,14
1117	MSD ITALIA	SINVASTATINA	027209028	SINVAACOR	UMBRIA	100	138,32	1,69	1,99	7,96	7,96	17,91
1117	MSD ITALIA	SINVASTATINA	027209028	SINVAACOR	MARCHE	110	360,62	4,39	5,19	20,75	20,75	46,69
1117	MSD ITALIA	SINVASTATINA	027209028	SINVAACOR	LAZIO	120	1.388,14	16,92	19,97	79,88	79,88	179,74
1117	MSD ITALIA	SINVASTATINA	027209028	SINVAACOR	ABRUZZO	130	177,84	2,17	2,56	10,23	10,23	23,03
1117	MSD ITALIA	SINVASTATINA	027209028	SINVAACOR	MOULISE	140	44,46	0,54	0,64	2,56	2,56	5,76
1117	MSD ITALIA	SINVASTATINA	027209028	SINVAACOR	CAMPANIA	150	360,62	4,39	5,19	20,75	20,75	46,69
1117	MSD ITALIA	SINVASTATINA	027209028	SINVAACOR	PUGLIA	160	49,40	0,60	0,71	2,84	2,84	6,40
1117	MSD ITALIA	SINVASTATINA	027209028	SINVAACOR	BASILICATA	170	271,70	3,31	3,91	15,64	15,64	35,18
1117	MSD ITALIA	SINVASTATINA	027209028	SINVAACOR	CALABRIA	180	498,94	6,08	7,18	28,71	28,71	64,60
1117	MSD ITALIA	SINVASTATINA	027209028	SINVAACOR	SICILIA	190	237,12	2,89	3,41	13,65	13,65	30,70
1117	MSD ITALIA	SINVASTATINA	029052038	FOSAMAX	PIEMONTE	010	50.885,10	19,71	1.181,58	4.726,33	4.726,33	10.634,25
1117	MSD ITALIA	ACIDO ALENDRONICO	029052038	FOSAMAX	VALLE D'AOSTA	020	1.050,42	0,41	24,39	97,57	97,57	219,52
1117	MSD ITALIA	ACIDO ALENDRONICO	029052038	FOSAMAX	LOMBARDIA	030	31.460,94	12,18	730,54	2.922,17	2.922,17	6.574,88
1117	MSD ITALIA	ACIDO ALENDRONICO	029052038	FOSAMAX	PA BOLZANO	041	1.222,62	0,47	28,39	113,56	113,56	255,51
1117	MSD ITALIA	ACIDO ALENDRONICO	029052038	FOSAMAX	PA TRENTO	042	964,32	0,37	22,39	89,57	89,57	201,53
1117	MSD ITALIA	ACIDO ALENDRONICO	029052038	FOSAMAX	VENETO	050	15.652,98	6,06	363,47	1.453,89	1.453,89	3.271,25
1117	MSD ITALIA	ACIDO ALENDRONICO	029052038	FOSAMAX	FRUII VENEZIA GIULI	060	2.548,56	0,99	59,18	236,72	236,72	532,61










Codice SIS	Denominazione Azienda	Principio Attivo	AIC	Specialità	Regione	Codice regione	Fatturato regionale 2014	Incidenza fatturato regionale sul totale fatturato ITALIA 2014	PayBack 2015	PayBack 2016	PayBack 2017	PAYBACK TOTALE
1117	MSD ITALIA	ACIDO ALENDRONICO	029052038	FOSAMAX	LIGURIA	070	4.184,46	1,62	97,17	388,66	388,66	874,49
1117	MSD ITALIA	ACIDO ALENDRONICO	029052038	FOSAMAX	EMILIA ROMAGNA	080	16.221,24	6,28	376,67	1.506,67	1.506,67	3.390,01
1117	MSD ITALIA	ACIDO ALENDRONICO	029052038	FOSAMAX	TOSCANA	090	4.115,58	1,59	95,57	382,27	382,27	860,10
1117	MSD ITALIA	ACIDO ALENDRONICO	029052038	FOSAMAX	UMBRIA	100	2.186,94	0,85	50,78	203,13	203,13	457,04
1117	MSD ITALIA	ACIDO ALENDRONICO	029052038	FOSAMAX	MARCHE	110	7.404,60	2,87	171,94	687,76	687,76	1.547,45
1117	MSD ITALIA	ACIDO ALENDRONICO	029052038	FOSAMAX	LAZIO	120	11.709,60	4,50	271,90	1.087,62	1.087,62	2.447,14
1117	MSD ITALIA	ACIDO ALENDRONICO	029052038	FOSAMAX	ABRUZZO	130	12.639,48	4,94	293,50	1.173,99	1.173,99	2.641,47
1117	MSD ITALIA	ACIDO ALENDRONICO	029052038	FOSAMAX	MOULISE	140	103,32	0,04	2,40	9,60	9,60	21,59
1117	MSD ITALIA	ACIDO ALENDRONICO	029052038	FOSAMAX	CAMPANIA	150	9.057,72	3,51	210,33	841,30	841,30	1.892,93
1117	MSD ITALIA	ACIDO ALENDRONICO	029052038	FOSAMAX	PUGLIA	160	18.098,22	7,01	420,25	1.681,01	1.681,01	3.782,27
1117	MSD ITALIA	ACIDO ALENDRONICO	029052038	FOSAMAX	BASILICATA	170	3.357,90	1,30	77,97	311,89	311,89	701,75
1117	MSD ITALIA	ACIDO ALENDRONICO	029052038	FOSAMAX	CALABRIA	180	9.023,28	3,49	209,53	838,10	838,10	1.885,74
1117	MSD ITALIA	ACIDO ALENDRONICO	029052038	FOSAMAX	SICILIA	190	45.598,56	17,66	1.058,83	4.235,31	4.235,31	9.529,44
1117	MSD ITALIA	ACIDO ALENDRONICO	029052038	FOSAMAX	SARDEGNA	200	10.710,84	4,15	248,71	994,85	994,85	2.238,41
1117	MSD ITALIA	ACIDO ALENDRONICO	029052077	FOSAMAX	PIEMONTE	010	320.377,41	6,60	4.135,13	16.540,54	16.540,54	37.216,21
1117	MSD ITALIA	ACIDO ALENDRONICO	029052077	FOSAMAX	VALLE D'AOSTA	020	6.362,19	0,13	82,12	328,47	328,47	739,06
1117	MSD ITALIA	ACIDO ALENDRONICO	029052077	FOSAMAX	LOMBARDIA	030	876.376,62	18,05	11.311,46	45.245,82	45.245,82	101.803,10
1117	MSD ITALIA	ACIDO ALENDRONICO	029052077	FOSAMAX	PA BOLZANO	041	69.843,60	1,44	901,48	3.605,91	3.605,91	8.113,29
1117	MSD ITALIA	ACIDO ALENDRONICO	029052077	FOSAMAX	PA TRENTO	042	39.317,13	0,81	507,47	2.029,88	2.029,88	4.567,22
1117	MSD ITALIA	ACIDO ALENDRONICO	029052077	FOSAMAX	VENETO	050	476.160,75	9,81	6.445,84	24.583,36	24.583,36	55.312,57
1117	MSD ITALIA	ACIDO ALENDRONICO	029052077	FOSAMAX	FRUII VENEZIA GIULI	060	90.134,37	1,86	1.163,37	4.653,48	4.653,48	10.470,34
1117	MSD ITALIA	ACIDO ALENDRONICO	029052077	FOSAMAX	LIGURIA	070	114.780,33	2,36	1.481,48	5.925,91	5.925,91	13.333,30
1117	MSD ITALIA	ACIDO ALENDRONICO	029052077	FOSAMAX	EMILIA ROMAGNA	080	341.290,35	7,03	4.405,06	17.620,24	17.620,24	39.645,53
1117	MSD ITALIA	ACIDO ALENDRONICO	029052077	FOSAMAX	TOSCANA	090	273.674,52	5,64	3.532,34	14.129,35	14.129,35	31.791,03
1117	MSD ITALIA	ACIDO ALENDRONICO	029052077	FOSAMAX	UMBRIA	100	49.673,23	1,02	641,14	2.564,54	2.564,54	5.770,23
1117	MSD ITALIA	ACIDO ALENDRONICO	029052077	FOSAMAX	MARCHE	110	110.485,35	2,28	1.426,04	5.704,17	5.704,17	12.834,38
1117	MSD ITALIA	ACIDO ALENDRONICO	029052077	FOSAMAX	LAZIO	120	586.164,42	12,07	7.565,67	30.262,66	30.262,66	68.091,00
1117	MSD ITALIA	ACIDO ALENDRONICO	029052077	FOSAMAX	ABRUZZO	130	117.891,18	2,43	1.521,63	6.086,52	6.086,52	13.694,67
1117	MSD ITALIA	ACIDO ALENDRONICO	029052077	FOSAMAX	MOULISE	140	12.302,91	0,25	158,79	635,18	635,18	1.429,15
1117	MSD ITALIA	ACIDO ALENDRONICO	029052077	FOSAMAX	CAMPANIA	150	269.058,42	5,54	3.472,76	13.891,03	13.891,03	31.254,81
1117	MSD ITALIA	ACIDO ALENDRONICO	029052077	FOSAMAX	PUGLIA	160	311.085,00	6,41	4.015,20	16.060,79	16.060,79	36.136,77
1117	MSD ITALIA	ACIDO ALENDRONICO	029052077	FOSAMAX	BASILICATA	170	39.979,44	0,82	516,02	2.064,07	2.064,07	4.644,16
1117	MSD ITALIA	ACIDO ALENDRONICO	029052077	FOSAMAX	CALABRIA	180	166.601,07	3,43	2.150,33	8.601,33	8.601,33	19.352,99
1117	MSD ITALIA	ACIDO ALENDRONICO	029052077	FOSAMAX	SARDEGNA	200	104.564,70	2,15	1.349,62	5.398,50	5.398,50	12.146,62
1117	MSD ITALIA	ACIDO ALENDRONICO	029052077	FOSAMAX	PIEMONTE	010	669.399,36	6,17	14.055,69	56.222,75	56.222,75	126.501,20
1117	MSD ITALIA	ACIDO ALENDRONICO	029384017	LORTAAN	VALLE D'AOSTA	020	30.172,32	0,28	633,54	2.534,17	2.534,17	5.701,88
1117	MSD ITALIA	ACIDO ALENDRONICO	029384017	LORTAAN	LOMBARDIA	030	1.640.069,28	15,11	34.437,30	137.749,18	137.749,18	309.935,66
1117	MSD ITALIA	ACIDO ALENDRONICO	029384017	LORTAAN	PA BOLZANO	041	40.174,56	0,37	843,56	3.374,26	3.374,26	7.592,07
1117	MSD ITALIA	ACIDO ALENDRONICO	029384017	LORTAAN	PA TRENTO	042	39.103,68	0,36	821,08	3.284,31	3.284,31	7.389,70
1117	MSD ITALIA	ACIDO ALENDRONICO	029384017	LORTAAN	VENETO	050	862.787,04	7,95	18.116,34	72.465,36	72.465,36	163.047,06
1117	MSD ITALIA	ACIDO ALENDRONICO	029384017	LORTAAN	FRUII VENEZIA GIULI	060	244.348,32	2,25	5.130,69	20.522,78	20.522,78	46.176,25
1117	MSD ITALIA	ACIDO ALENDRONICO	029384017	LORTAAN	LIGURIA	070	309.859,68	2,85	6.506,27	26.025,07	26.025,07	58.556,41
1117	MSD ITALIA	ACIDO ALENDRONICO	029384017	LORTAAN	EMILIA ROMAGNA	080	797.993,28	7,35	16.755,83	67.023,34	67.023,34	150.802,51
1117	MSD ITALIA	ACIDO ALENDRONICO	029384017	LORTAAN	TOSCANA	090	733.199,52	6,73	15.395,33	61.581,32	61.581,32	138.557,97
1117	MSD ITALIA	ACIDO ALENDRONICO	029384017	LORTAAN	UMBRIA	100	168.834,72	1,56	3.545,10	14.180,40	14.180,40	31.905,91




Codice SIS	Denominazione Azienda	Principio Attivo	AIC	Specialità	Regione	Codice regione	Fatturato regionale 2014	Incidenza fatturato regionale sul totale fatturato ITALIA 2014	PayBack 2015	PayBack 2016	PayBack 2017	PAYBACK TOTALE
1117	MSD ITALIA	LOSARTAN	029384017	LORTAAN	MARCHE	110	372.920,16	3,44	7.830,38	31.321,51	31.321,51	70.473,40
1117	MSD ITALIA	LOSARTAN	029384017	LORTAAN	LAZIO	120	1.488.180,96	13,71	31.248,03	124.992,10	124.992,10	281.232,23
1117	MSD ITALIA	LOSARTAN	029384017	LORTAAN	ABRUZZO	130	143.972,64	1,33	3.023,06	12.092,24	12.092,24	27.207,54
1117	MSD ITALIA	LOSARTAN	029384017	LORTAAN	MOULISE	140	127.037,28	1,17	2.667,46	10.669,84	10.669,84	24.007,15
1117	MSD ITALIA	LOSARTAN	029384017	LORTAAN	CAMPANIA	150	1.015.568,56	9,36	21.324,15	85.296,62	85.296,62	191.917,39
1117	MSD ITALIA	LOSARTAN	029384017	LORTAAN	PUGLIA	160	501.061,44	4,62	10.521,02	42.084,08	42.084,08	94.689,73
1117	MSD ITALIA	LOSARTAN	029384017	LORTAAN	BASILICATA	170	49.724,16	0,46	1.044,08	4.176,32	4.176,32	9.996,73
1117	MSD ITALIA	LOSARTAN	029384017	LORTAAN	CALABRIA	180	365.412,96	3,37	7.672,75	30.690,98	30.690,98	69.054,71
1117	MSD ITALIA	LOSARTAN	029384017	LORTAAN	SICILIA	190	946.580,64	8,72	19.875,79	79.503,17	79.503,17	178.887,13
1117	MSD ITALIA	LOSARTAN	029384017	LORTAAN	SARDEGNA	200	308.280,96	2,84	6.473,12	25.892,47	25.892,47	58.258,06
1117	MSD ITALIA	LOSARTAN	029384043	LORTAAN	PIEMONTE	010	242.569,45	5,59	4.639,22	18.556,89	18.556,89	41.753,00
1117	MSD ITALIA	LOSARTAN	029384043	LORTAAN	VALLE D'AOSTA	020	6.669,15	0,15	127,55	510,20	510,20	1.147,95
1117	MSD ITALIA	LOSARTAN	029384043	LORTAAN	LOMBARDIA	030	463.615,15	10,68	8.866,80	35.467,18	35.467,18	79.801,16
1117	MSD ITALIA	LOSARTAN	029384043	LORTAAN	PA BOLZANO	041	9.945,90	0,23	190,22	760,87	760,87	1.711,97
1117	MSD ITALIA	LOSARTAN	029384043	LORTAAN	PA TRENTO	042	15.548,50	0,36	297,37	1.189,48	1.189,48	2.676,33
1117	MSD ITALIA	LOSARTAN	029384043	LORTAAN	VENETO	050	276.069,40	6,36	5.729,92	21.119,68	21.119,68	47.519,28
1117	MSD ITALIA	LOSARTAN	029384043	LORTAAN	FRUILI VENEZIA GIULI	060	66.395,95	1,53	1.269,84	5.079,38	5.079,38	11.428,60
1117	MSD ITALIA	LOSARTAN	029384043	LORTAAN	LIGURIA	070	116.806,50	2,69	2.233,96	8.935,85	8.935,85	20.105,67
1117	MSD ITALIA	LOSARTAN	029384043	LORTAAN	EMILIA ROMAGNA	080	313.475,75	7,22	5.995,33	23.981,32	23.981,32	53.957,96
1117	MSD ITALIA	LOSARTAN	029384043	LORTAAN	TOSCANA	090	339.150,05	7,82	6.486,36	25.945,44	25.945,44	58.377,23
1117	MSD ITALIA	LOSARTAN	029384043	LORTAAN	UMBRIA	100	79.939,85	1,84	1.528,88	6.115,51	6.115,51	13.759,89
1117	MSD ITALIA	LOSARTAN	029384043	LORTAAN	MARCHE	110	151.373,00	3,49	2.895,06	11.580,24	11.580,24	26.055,54
1117	MSD ITALIA	LOSARTAN	029384043	LORTAAN	LAZIO	120	538.954,70	12,42	10.107,69	41.230,76	41.230,76	92.769,21
1117	MSD ITALIA	LOSARTAN	029384043	LORTAAN	ABRUZZO	130	60.652,00	1,40	1.159,99	4.639,96	4.639,96	10.439,91
1117	MSD ITALIA	LOSARTAN	029384043	LORTAAN	MOULISE	140	39.847,85	0,92	762,10	3.048,41	3.048,41	6.858,93
1117	MSD ITALIA	LOSARTAN	029384043	LORTAAN	CAMPANIA	150	621.914,30	14,33	11.894,32	47.577,28	47.577,28	107.048,88
1117	MSD ITALIA	LOSARTAN	029384043	LORTAAN	PUGLIA	160	218.668,45	5,04	4.182,11	16.728,43	16.728,43	37.638,97
1117	MSD ITALIA	LOSARTAN	029384043	LORTAAN	BASILICATA	170	26.201,15	0,60	501,11	2.004,42	2.004,42	4.509,95
1117	MSD ITALIA	LOSARTAN	029384043	LORTAAN	CALABRIA	180	171.187,70	3,94	3.274,02	13.096,09	13.096,09	29.466,20
1117	MSD ITALIA	LOSARTAN	029384043	LORTAAN	SICILIA	190	473.239,80	10,91	9.050,87	36.203,48	36.203,48	81.457,83
1117	MSD ITALIA	LOSARTAN	029384043	LORTAAN	SARDEGNA	200	107.143,30	2,47	2.049,15	8.196,61	8.196,61	18.442,35
1117	MSD ITALIA	LOSARTAN/IDROCLOROTIAZIDE	032079055	HIZAAR	PIEMONTE	010	298.994,64	6,90	4.276,52	17.106,09	17.106,09	38.488,71
1117	MSD ITALIA	LOSARTAN/IDROCLOROTIAZIDE	032079055	HIZAAR	VALLE D'AOSTA	020	9.034,48	0,21	129,22	516,88	516,88	1.162,98
1117	MSD ITALIA	LOSARTAN/IDROCLOROTIAZIDE	032079055	HIZAAR	LOMBARDIA	030	645.065,68	14,88	9.226,38	36.905,52	36.905,52	83.037,42
1117	MSD ITALIA	LOSARTAN/IDROCLOROTIAZIDE	032079055	HIZAAR	PA BOLZANO	041	12.594,96	0,29	180,15	720,58	720,58	1.621,31
1117	MSD ITALIA	LOSARTAN/IDROCLOROTIAZIDE	032079055	HIZAAR	PA TRENTO	042	20.591,76	0,47	294,52	1.178,10	1.178,10	2.650,72
1117	MSD ITALIA	LOSARTAN/IDROCLOROTIAZIDE	032079055	HIZAAR	VENETO	050	331.257,92	7,64	4.737,98	18.951,94	18.951,94	42.641,86
1117	MSD ITALIA	LOSARTAN/IDROCLOROTIAZIDE	032079055	HIZAAR	FRUILI VENEZIA GIULI	060	77.921,20	1,80	1.114,51	4.458,03	4.458,03	10.030,57
1117	MSD ITALIA	LOSARTAN/IDROCLOROTIAZIDE	032079055	HIZAAR	LIGURIA	070	115.534,72	2,67	1.652,49	6.609,98	6.609,98	14.872,45




Codice SIS	Denominazione Azienda	Principio Attivo	AIC	Specialità	Regione	Codice regione	Fatturato regionale 2014	Incidenza fatturato regionale sul totale fatturato ITALIA 2014	PayBack 2015	PayBack 2016	PayBack 2017	PAYBACK TOTALE
1117	MSD ITALIA	LOSARTAN/DROCCLOROTIAZIDE	032079055	HIZAAR	EMILIA ROMAGNA	080	249.900,00	5,76	3.574,32	14.297,29	14.297,29	32.168,90
1117	MSD ITALIA	LOSARTAN/DROCCLOROTIAZIDE	032079055	HIZAAR	TOSCANA	090	228.261,04	5,27	3.264,82	13.059,28	13.059,28	29.383,38
1117	MSD ITALIA	LOSARTAN/DROCCLOROTIAZIDE	032079055	HIZAAR	UMBRIA	100	54.549,60	1,26	780,22	3.120,89	3.120,89	7.022,01
1117	MSD ITALIA	LOSARTAN/DROCCLOROTIAZIDE	032079055	HIZAAR	MARCHE	110	116.610,48	2,69	1.667,88	6.671,52	6.671,52	15.010,93
1117	MSD ITALIA	LOSARTAN/DROCCLOROTIAZIDE	032079055	HIZAAR	LAZIO	120	444.079,44	10,24	6.351,67	25.406,69	25.406,69	57.165,05
1117	MSD ITALIA	LOSARTAN/DROCCLOROTIAZIDE	032079055	HIZAAR	ABRUZZO	130	66.363,92	1,53	949,20	3.796,81	3.796,81	8.542,83
1117	MSD ITALIA	LOSARTAN/DROCCLOROTIAZIDE	032079055	HIZAAR	MOISE	140	50.779,68	1,17	726,30	2.905,21	2.905,21	6.536,72
1117	MSD ITALIA	LOSARTAN/DROCCLOROTIAZIDE	032079055	HIZAAR	CAMPANIA	150	494.554,48	11,41	7.073,62	28.294,47	28.294,47	63.662,55
1117	MSD ITALIA	LOSARTAN/DROCCLOROTIAZIDE	032079055	HIZAAR	PIUGLIA	160	329.620,48	7,60	4.714,56	18.858,26	18.858,26	42.431,08
1117	MSD ITALIA	LOSARTAN/DROCCLOROTIAZIDE	032079055	HIZAAR	BASILICATA	170	37.251,76	0,86	532,81	2.131,25	2.131,25	4.795,31
1117	MSD ITALIA	LOSARTAN/DROCCLOROTIAZIDE	032079055	HIZAAR	CALABRIA	180	174.111,28	4,02	2.490,32	9.961,26	9.961,26	22.412,84
1117	MSD ITALIA	LOSARTAN/DROCCLOROTIAZIDE	032079055	HIZAAR	SICILIA	190	425.724,88	9,82	6.089,15	24.356,59	24.356,59	54.802,32
1117	MSD ITALIA	LOSARTAN/DROCCLOROTIAZIDE	032079055	HIZAAR	SARDEGNA	200	152.320,00	3,51	2.178,63	8.714,54	8.714,54	19.607,71
1117	MSD ITALIA	ENALAPRIL/DROCCLOROTIAZIDE	033266014	SINERTEC	PIEMONTE	010	70.467,74	9,19	2.567,39	10.269,55	10.269,55	23.106,48
1117	MSD ITALIA	ENALAPRIL/DROCCLOROTIAZIDE	033266014	SINERTEC	VALLE D'AOSTA	020	986,86	0,13	35,95	143,82	143,82	323,59
1117	MSD ITALIA	ENALAPRIL/DROCCLOROTIAZIDE	033266014	SINERTEC	LOMBARDIA	030	139.555,36	18,20	5.084,49	20.337,97	20.337,97	45.760,42
1117	MSD ITALIA	ENALAPRIL/DROCCLOROTIAZIDE	033266014	SINERTEC	PA BOLZANO	041	1.328,18	0,17	48,39	193,56	193,56	435,51
1117	MSD ITALIA	ENALAPRIL/DROCCLOROTIAZIDE	033266014	SINERTEC	PA TRENTO	042	6.039,88	0,79	220,05	880,22	880,22	1.980,49
1117	MSD ITALIA	ENALAPRIL/DROCCLOROTIAZIDE	033266014	SINERTEC	VENETO	050	46.894,40	6,12	1.708,53	6.834,11	6.834,11	15.376,75
1117	MSD ITALIA	ENALAPRIL/DROCCLOROTIAZIDE	033266014	SINERTEC	FRIULI VENEZIA GIULIA	060	12.042,66	1,57	438,76	1.755,03	1.755,03	3.948,81
1117	MSD ITALIA	ENALAPRIL/DROCCLOROTIAZIDE	033266014	SINERTEC	LIGURIA	070	12.962,74	1,69	472,28	1.889,11	1.889,11	4.250,50
1117	MSD ITALIA	ENALAPRIL/DROCCLOROTIAZIDE	033266014	SINERTEC	EMILIA ROMAGNA	080	44.252,88	5,77	1.612,29	6.449,15	6.449,15	14.510,59
1117	MSD ITALIA	ENALAPRIL/DROCCLOROTIAZIDE	033266014	SINERTEC	TOSCANA	090	53.987,92	7,04	1.966,97	7.867,88	7.867,88	17.702,72
1117	MSD ITALIA	ENALAPRIL/DROCCLOROTIAZIDE	033266014	SINERTEC	UMBRIA	100	11.916,53	1,55	434,16	1.736,64	1.736,64	3.907,45




Codice SIS	Denominazione Azienda	Principio Attivo	AIC	Specialità	Regione	Codice regione	Fatturato regionale 2014	Incidenza fatturato regionale sul totale fatturato ITALIA 2014	PayBack 2015	PayBack 2016	PayBack 2017	PAYBACK TOTALE
1117	MSD ITALIA	ENALAPRIL/DROCIORLO TIAZIDE	033266014	SINERTEC	MARCHE	110	20.160,14	2,63	734,50	2.938,02	2.938,02	6.610,54
1117	MSD ITALIA	ENALAPRIL/DROCIORLO TIAZIDE	033266014	SINERTEC	LAZIO	120	55.590,64	7,25	2.025,36	8.101,45	8.101,45	18.228,26
1117	MSD ITALIA	ENALAPRIL/DROCIORLO TIAZIDE	033266014	SINERTEC	ABRUZZO	130	33.820,36	4,41	1.232,19	4.928,78	4.928,78	11.089,75
1117	MSD ITALIA	ENALAPRIL/DROCIORLO TIAZIDE	033266014	SINERTEC	MOLISE	140	9.185,96	1,20	334,68	1.338,71	1.338,71	3.012,09
1117	MSD ITALIA	ENALAPRIL/DROCIORLO TIAZIDE	033266014	SINERTEC	CAMPANIA	150	76.388,90	9,96	2.783,12	11.132,46	11.132,46	25.048,04
1117	MSD ITALIA	ENALAPRIL/DROCIORLO TIAZIDE	033266014	SINERTEC	PUGLIA	160	43.778,00	5,71	1.594,99	6.379,94	6.379,94	14.354,87
1117	MSD ITALIA	ENALAPRIL/DROCIORLO TIAZIDE	033266014	SINERTEC	BASILICATA	170	6.626,06	0,86	241,41	965,64	965,64	2.172,70
1117	MSD ITALIA	ENALAPRIL/DROCIORLO TIAZIDE	033266014	SINERTEC	CALABRIA	180	22.875,86	2,98	833,45	3.333,79	3.333,79	7.501,03
1117	MSD ITALIA	ENALAPRIL/DROCIORLO TIAZIDE	033266014	SINERTEC	SICILIA	190	81.857,44	10,68	2.982,35	11.929,41	11.929,41	26.841,18
1117	MSD ITALIA	ENALAPRIL/DROCIORLO TIAZIDE	033266014	SINERTEC	SARDEGNA	200	15.975,26	2,08	582,03	2.328,14	2.328,14	5.238,31
1117	MSD ITALIA	LOSARTAN/DROCIORLO IAZIDE	034310021	FORZAAR	PIEMONTE	010	322.661,36	7,10	4.615,03	18.460,11	18.460,11	41.535,25
1117	MSD ITALIA	LOSARTAN/DROCIORLO IAZIDE	034310021	FORZAAR	VALLE D'AOSTA	020	11.376,40	0,25	162,72	650,87	650,87	1.464,45
1117	MSD ITALIA	LOSARTAN/DROCIORLO IAZIDE	034310021	FORZAAR	LOMBARDIA	030	607.642,56	13,37	8.691,12	34.764,47	34.764,47	78.220,05
1117	MSD ITALIA	LOSARTAN/DROCIORLO IAZIDE	034310021	FORZAAR	PA BOLZANO	041	18.173,68	0,40	259,94	1.039,75	1.039,75	2.339,44
1117	MSD ITALIA	LOSARTAN/DROCIORLO IAZIDE	034310021	FORZAAR	PA TRENTO	042	23.209,76	0,51	331,97	1.327,88	1.327,88	2.987,72
1117	MSD ITALIA	LOSARTAN/DROCIORLO IAZIDE	034310021	FORZAAR	VENETO	050	382.047,12	8,40	5.464,42	21.857,69	21.857,69	49.179,81
1117	MSD ITALIA	LOSARTAN/DROCIORLO IAZIDE	034310021	FORZAAR	FRUIVI VENEZIA GIULI	060	81.519,76	1,79	1.165,98	4.663,91	4.663,91	10.493,80
1117	MSD ITALIA	LOSARTAN/DROCIORLO IAZIDE	034310021	FORZAAR	LIGURIA	070	96.789,84	2,13	1.384,39	5.537,54	5.537,54	12.459,47
1117	MSD ITALIA	LOSARTAN/DROCIORLO IAZIDE	034310021	FORZAAR	EMILIA ROMAGNA	080	310.114,00	6,82	4.435,56	17.742,25	17.742,25	39.920,07
1117	MSD ITALIA	LOSARTAN/DROCIORLO IAZIDE	034310021	FORZAAR	TOSCANA	090	275.689,68	6,06	3.943,19	15.772,77	15.772,77	35.488,73
1117	MSD ITALIA	LOSARTAN/DROCIORLO IAZIDE	034310021	FORZAAR	UMBRIA	100	74.056,08	1,63	1.059,22	4.236,90	4.236,90	9.533,02
1117	MSD ITALIA	LOSARTAN/DROCIORLO IAZIDE	034310021	FORZAAR	MARCHE	110	123.303,04	2,71	1.763,60	7.054,42	7.054,42	15.872,44
1117	MSD ITALIA	LOSARTAN/DROCIORLO IAZIDE	034310021	FORZAAR	LAZIO	120	421.155,28	9,26	6.023,79	24.095,15	24.095,15	54.214,09
1117	MSD ITALIA	LOSARTAN/DROCIORLO IAZIDE	034310021	FORZAAR	ABRUZZO	130	48.609,12	1,07	695,26	2.781,03	2.781,03	6.257,31




Codice SIS	Denominazione Azienda	Principio Attivo	AIC	Specialità	Regione	Codice regione	Fatturato regionale 2014	Incidenza fatturato regionale sul totale fatturato ITALIA 2014	PayBack 2015	PayBack 2016	PayBack 2017	PAYBACK TOTALE
1117	MSD ITALIA	LOSARTAN/DROCCLOROT JAZIDE	034310021	FORZAAR	MOISE	140	30.054,64	0,66	429,87	1.719,49	1.719,49	3.868,85
1117	MSD ITALIA	LOSARTAN/DROCCLOROT JAZIDE	034310021	FORZAAR	CAMPANIA	150	562.451,12	12,37	8.044,74	32.178,97	32.178,97	72.402,69
1117	MSD ITALIA	LOSARTAN/DROCCLOROT JAZIDE	034310021	FORZAAR	PUGLIA	160	380.562,00	8,37	5.443,18	21.772,73	21.772,73	48.988,63
1117	MSD ITALIA	LOSARTAN/DROCCLOROT JAZIDE	034310021	FORZAAR	BASILICATA	170	54.949,44	1,21	785,94	3.143,77	3.143,77	7.073,48
1117	MSD ITALIA	LOSARTAN/DROCCLOROT JAZIDE	034310021	FORZAAR	CALABRIA	180	145.027,68	3,19	2.074,33	8.297,33	8.297,33	18.668,99
1117	MSD ITALIA	LOSARTAN/DROCCLOROT JAZIDE	034310021	FORZAAR	SICILIA	190	427.190,96	9,40	6.110,12	24.440,46	24.440,46	54.991,04
1117	MSD ITALIA	LOSARTAN/DROCCLOROT JAZIDE	034310021	FORZAAR	SARDEGNA	200	149.844,80	3,30	2.143,23	8.572,93	8.572,93	19.289,08
1117	MSD ITALIA	SIMVASTATINA/EZETIMI BE	036679064	INEGY	PIEMONTE	010	1.862.060,48	6,99	15.145,92	60.583,67	60.583,67	136.313,27
1117	MSD ITALIA	SIMVASTATINA/EZETIMI BE	036679064	INEGY	VALLE D'AOSTA	020	35.231,74	0,13	286,57	1.146,29	1.146,29	2.579,16
1117	MSD ITALIA	SIMVASTATINA/EZETIMI BE	036679064	INEGY	LOMBARDIA	030	3.505.408,08	13,16	28.312,84	114.051,34	114.051,34	256.615,52
1117	MSD ITALIA	SIMVASTATINA/EZETIMI BE	036679064	INEGY	PA BOLZANO	041	88.349,44	0,33	718,63	2.874,52	2.874,52	6.467,67
1117	MSD ITALIA	SIMVASTATINA/EZETIMI BE	036679064	INEGY	PA TRENTO	042	252.324,08	0,95	2.052,39	8.209,57	8.209,57	18.471,54
1117	MSD ITALIA	SIMVASTATINA/EZETIMI BE	036679064	INEGY	VENETO	050	2.541.066,74	9,54	20.668,93	82.675,70	82.675,70	186.020,33
1117	MSD ITALIA	SIMVASTATINA/EZETIMI BE	036679064	INEGY	FRULLI VENEZIA GIULI	060	636.692,16	2,39	5.178,83	20.715,30	20.715,30	46.609,44
1117	MSD ITALIA	SIMVASTATINA/EZETIMI BE	036679064	INEGY	LIGURIA	070	1.070.576,74	4,02	8.708,02	34.832,10	34.832,10	78.372,22
1117	MSD ITALIA	SIMVASTATINA/EZETIMI BE	036679064	INEGY	EMILIA ROMAGNA	080	1.427.995,84	5,36	11.615,26	46.461,02	46.461,02	104.537,30
1117	MSD ITALIA	SIMVASTATINA/EZETIMI BE	036679064	INEGY	TOSCANA	090	1.144.401,34	4,30	9.308,51	37.234,04	37.234,04	83.776,59
1117	MSD ITALIA	SIMVASTATINA/EZETIMI BE	036679064	INEGY	UMBRIA	100	296.978,96	1,12	2.415,61	9.662,46	9.662,46	21.740,52
1117	MSD ITALIA	SIMVASTATINA/EZETIMI BE	036679064	INEGY	MARCHE	110	881.033,58	3,31	7.166,29	28.665,15	28.665,15	64.496,60
1117	MSD ITALIA	SIMVASTATINA/EZETIMI BE	036679064	INEGY	LAZIO	120	3.713.797,53	13,95	30.207,87	120.831,47	120.831,47	271.870,80
1117	MSD ITALIA	SIMVASTATINA/EZETIMI BE	036679064	INEGY	ABRUZZO	130	758.772,84	2,85	6.171,83	24.687,30	24.687,30	55.546,43
1117	MSD ITALIA	SIMVASTATINA/EZETIMI BE	036679064	INEGY	MOISE	140	201.307,08	0,76	1.637,42	6.549,69	6.549,69	14.736,81
1117	MSD ITALIA	SIMVASTATINA/EZETIMI BE	036679064	INEGY	CAMPANIA	150	2.138.632,64	8,03	17.395,54	69.582,18	69.582,18	156.559,90
1117	MSD ITALIA	SIMVASTATINA/EZETIMI BE	036679064	INEGY	PUGLIA	160	1.698.746,06	6,38	13.817,53	55.270,10	55.270,10	124.357,74




Codice SIS	Denominazione Azienda	Principio Attivo	AIC	Specialità	Regione	Codice regione	Fatturato regionale 2014	Incidenza fatturato regionale sul totale fatturato ITALIA 2014	PayBack 2015	PayBack 2016	PayBack 2017	PAYBACK TOTALE
1117	MSD ITALIA	SIMVASTATINA/EZETIMI BE	036679064	INEGY	BASILICATA	170	110.736,90	0,42	900,73	3.602,92	3.602,92	8.106,56
1117	MSD ITALIA	SIMVASTATINA/EZETIMI BE	036679064	INEGY	CALABRIA	180	1.148.242,62	4,31	9.339,76	37.359,02	37.359,02	84.057,80
1117	MSD ITALIA	SIMVASTATINA/EZETIMI BE	036679064	INEGY	SICILIA	190	2.048.962,76	7,69	16.666,17	66.664,69	66.664,69	149.995,56
1117	MSD ITALIA	SIMVASTATINA/EZETIMI BE	036679064	INEGY	SARDEGNA	200	1.067.875,84	4,01	8.686,06	34.744,22	34.744,22	78.174,50
1117	MSD ITALIA	SIMVASTATINA/EZETIMI BE	036679215	INEGY	PIEMONTE	010	2.758.698,54	5,96	28.893,70	115.574,82	115.574,82	260.043,33
1117	MSD ITALIA	SIMVASTATINA/EZETIMI BE	036679215	INEGY	VALLE D'AOSTA	020	46.022,08	0,10	482,02	1.928,08	1.928,08	4.338,18
1117	MSD ITALIA	SIMVASTATINA/EZETIMI BE	036679215	INEGY	LOMBARDIA	030	5.547.223,89	11,98	58.099,80	232.399,22	232.399,22	522.898,23
1117	MSD ITALIA	SIMVASTATINA/EZETIMI BE	036679215	INEGY	PA BOZZANO	041	201.096,48	0,43	2.106,22	8.424,87	8.424,87	18.955,97
1117	MSD ITALIA	SIMVASTATINA/EZETIMI BE	036679215	INEGY	PA TRENTO	042	356.671,12	0,77	3.735,66	14.942,63	14.942,63	33.620,91
1117	MSD ITALIA	SIMVASTATINA/EZETIMI BE	036679215	INEGY	VENETO	050	4.223.388,73	9,12	44.233,86	176.935,46	176.935,46	398.104,78
1117	MSD ITALIA	SIMVASTATINA/EZETIMI BE	036679215	INEGY	FRILUI VENEZIA GIULI	060	842.404,16	1,82	8.823,06	35.292,26	35.292,26	79.407,58
1117	MSD ITALIA	SIMVASTATINA/EZETIMI BE	036679215	INEGY	LIGURIA	070	1.637.535,64	3,54	17.151,01	68.604,05	68.604,05	154.359,10
1117	MSD ITALIA	SIMVASTATINA/EZETIMI BE	036679215	INEGY	EMILIA ROMAGNA	080	1.999.396,75	4,32	20.941,03	83.764,10	83.764,10	188.469,23
1117	MSD ITALIA	SIMVASTATINA/EZETIMI BE	036679215	INEGY	TOSCANA	090	1.952.051,54	4,21	20.445,25	81.781,01	81.781,01	184.007,27
1117	MSD ITALIA	SIMVASTATINA/EZETIMI BE	036679215	INEGY	UMBRIA	100	390.062,14	0,84	4.085,38	16.341,53	16.341,53	36.768,45
1117	MSD ITALIA	SIMVASTATINA/EZETIMI BE	036679215	INEGY	MARCHE	110	1.526.107,18	3,30	15.983,95	63.935,78	63.935,78	143.855,51
1117	MSD ITALIA	SIMVASTATINA/EZETIMI BE	036679215	INEGY	LAZIO	120	5.766.704,19	12,45	60.998,57	241.594,27	241.594,27	543.587,12
1117	MSD ITALIA	SIMVASTATINA/EZETIMI BE	036679215	INEGY	ABRUZZO	130	1.354.024,62	2,92	14.181,61	56.726,44	56.726,44	127.634,49
1117	MSD ITALIA	SIMVASTATINA/EZETIMI BE	036679215	INEGY	MOLISE	140	444.025,53	0,96	4.650,58	18.602,31	18.602,31	41.885,20
1117	MSD ITALIA	SIMVASTATINA/EZETIMI BE	036679215	INEGY	CAMPANIA	150	4.261.169,38	9,20	44.630,09	178.520,36	178.520,36	401.670,82
1117	MSD ITALIA	SIMVASTATINA/EZETIMI BE	036679215	INEGY	PIUGLIA	160	3.825.397,81	8,26	40.065,96	160.263,85	160.263,85	360.593,66
1117	MSD ITALIA	SIMVASTATINA/EZETIMI BE	036679215	INEGY	BASILICATA	170	340.851,03	0,74	3.569,96	14.279,85	14.279,85	32.129,66
1117	MSD ITALIA	SIMVASTATINA/EZETIMI BE	036679215	INEGY	CALABRIA	180	2.305.543,63	4,98	24.147,51	96.590,03	96.590,03	217.327,57
1117	MSD ITALIA	SIMVASTATINA/EZETIMI BE	036679215	INEGY	SICILIA	190	4.567.753,97	9,86	47.941,16	191.364,63	191.364,63	430.570,41



Codice SIS	Denominazione Azienda	Principio Attivo	AIC	Specialità	Regione	Codice regione	Fatturato regionale 2014	Incidenza fatturato regionale sul totale fatturato ITALIA 2014	PayBack 2015	PayBack 2016	PayBack 2017	PAYBACK TOTALE
1117	MSD ITALIA	SIMVASTATINA/EZETIMI BE	036679315	INEGY	SARDEGNA	200	1.967.881,63	4,25	20.610,95	82.443,79	82.443,79	185.498,52
1117	MSD ITALIA	SIMVASTATINA/EZETIMI BE	036679367	INEGY	PIEMONTE	010	718.957,90	5,01	8.788,89	35.155,57	35.155,57	79.100,03
1117	MSD ITALIA	SIMVASTATINA/EZETIMI BE	036679367	INEGY	VALLE D'AOSTA	020	14.975,60	0,10	183,07	732,28	732,28	1.647,62
1117	MSD ITALIA	SIMVASTATINA/EZETIMI BE	036679367	INEGY	LOMBARDIA	030	2.125.502,40	14,82	25.983,18	103.932,71	103.932,71	233.848,61
1117	MSD ITALIA	SIMVASTATINA/EZETIMI BE	036679367	INEGY	PA BOLZANO	041	153.306,25	1,07	1.874,09	7.496,36	7.496,36	16.866,81
1117	MSD ITALIA	SIMVASTATINA/EZETIMI BE	036679367	INEGY	PA TRENTO	042	114.253,50	0,80	1.396,69	5.586,76	5.586,76	12.570,21
1117	MSD ITALIA	SIMVASTATINA/EZETIMI BE	036679367	INEGY	VENETO	050	1.533.062,50	10,69	18.740,90	74.963,62	74.963,62	168.668,14
1117	MSD ITALIA	SIMVASTATINA/EZETIMI BE	036679367	INEGY	FRUII VENEZIA GIULI	060	380.651,35	2,65	4.653,27	18.613,07	18.613,07	41.879,41
1117	MSD ITALIA	SIMVASTATINA/EZETIMI BE	036679367	INEGY	LIGURIA	070	512.462,45	3,57	6.264,59	25.058,36	25.058,36	56.381,32
1117	MSD ITALIA	SIMVASTATINA/EZETIMI BE	036679367	INEGY	EMILIA ROMAGNA	080	800.807,30	5,58	9.789,46	39.157,84	39.157,84	88.105,13
1117	MSD ITALIA	SIMVASTATINA/EZETIMI BE	036679367	INEGY	TOSCANA	090	631.169,90	4,40	7.715,73	30.862,92	30.862,92	69.441,56
1117	MSD ITALIA	SIMVASTATINA/EZETIMI BE	036679367	INEGY	UMBRIA	100	107.475,75	0,75	1.313,84	5.255,34	5.255,34	11.824,52
1117	MSD ITALIA	SIMVASTATINA/EZETIMI BE	036679367	INEGY	MARCHE	110	568.814,60	3,97	6.953,47	27.813,87	27.813,87	62.581,21
1117	MSD ITALIA	SIMVASTATINA/EZETIMI BE	036679367	INEGY	LAZIO	120	1.539.775,70	10,73	18.822,97	75.291,88	75.291,88	169.406,73
1117	MSD ITALIA	SIMVASTATINA/EZETIMI BE	036679367	INEGY	ABRUZZO	130	276.661,30	1,93	3.382,04	13.528,17	13.528,17	30.438,38
1117	MSD ITALIA	SIMVASTATINA/EZETIMI BE	036679367	INEGY	MOLISE	140	109.735,00	0,77	1.341,45	5.365,82	5.365,82	12.073,09
1117	MSD ITALIA	SIMVASTATINA/EZETIMI BE	036679367	INEGY	CAMPANIA	150	1.262.533,45	8,80	15.433,83	61.735,30	61.735,30	138.904,43
1117	MSD ITALIA	SIMVASTATINA/EZETIMI BE	036679367	INEGY	PUGLIA	160	1.138.984,75	7,94	13.923,51	55.694,02	55.694,02	125.311,55
1117	MSD ITALIA	SIMVASTATINA/EZETIMI BE	036679367	INEGY	BASILICATA	170	97.728,70	0,68	1.194,68	4.778,73	4.778,73	10.752,15
1117	MSD ITALIA	SIMVASTATINA/EZETIMI BE	036679367	INEGY	CALABRIA	180	513.559,80	3,58	6.278,01	25.112,02	25.112,02	56.502,05
1117	MSD ITALIA	SIMVASTATINA/EZETIMI BE	036679367	INEGY	SICILIA	190	1.065.204,10	7,43	13.021,57	52.086,30	52.086,30	117.194,17
1117	MSD ITALIA	SIMVASTATINA/EZETIMI BE	036679367	INEGY	SARDEGNA	200	678.420,50	4,73	8.293,34	33.173,37	33.173,37	74.640,09
2600	MUNDIPHARMA PHARMACEUTICALS	FORMOTEROLO/FLUTIC ASONI	042294025	FLUTIFORMO	PIEMONTE	010	253.066,61	6,72	68.348,99	14.389,26	14.389,26	97.127,51
2600	MUNDIPHARMA PHARMACEUTICALS	FORMOTEROLO/FLUTIC ASONI	042294025	FLUTIFORMO	VALLE D'AOSTA	020	9.960,97	0,26	2.690,29	566,38	566,38	3.823,04




Codice SIS	Denominazione Azienda	Principio Attivo	AIC	Specialità	Regione	Codice regione	Fatturato regionale 2014	Incidenza fatturato regionale sul totale fatturato ITALIA 2014	PayBack 2015	PayBack 2016	PayBack 2017	PAYBACK TOTALE
2600	MUNDIPHARMA PHARMACEUTICALS	FORMOTEROLO/FLUTICASONA	042294025	FLUTIFORMO	LOMBARDIA	030	750.813,30	19,92	202.781,91	42.690,93	42.690,93	288.163,76
2600	MUNDIPHARMA PHARMACEUTICALS	FORMOTEROLO/FLUTICASONA	042294025	FLUTIFORMO	PA BOZZANO	041	28.992,15	0,77	7.830,29	1.648,48	1.648,48	11.127,25
2600	MUNDIPHARMA PHARMACEUTICALS	FORMOTEROLO/FLUTICASONA	042294025	FLUTIFORMO	PA TRENTO	042	21.396,78	0,57	5.778,91	1.216,61	1.216,61	8.212,13
2600	MUNDIPHARMA PHARMACEUTICALS	FORMOTEROLO/FLUTICASONA	042294025	FLUTIFORMO	FRULLI VENEZIA GIULI	060	77.771,35	2,06	21.004,72	4.422,05	4.422,05	29.848,81
2600	MUNDIPHARMA PHARMACEUTICALS	FORMOTEROLO/FLUTICASONA	042294025	FLUTIFORMO	LIGURIA	070	134.013,83	3,56	36.194,86	7.619,97	7.619,97	51.434,80
2600	MUNDIPHARMA PHARMACEUTICALS	FORMOTEROLO/FLUTICASONA	042294025	FLUTIFORMO	EMILIA ROMAGNA	080	189.725,72	5,03	51.241,69	10.787,72	10.787,72	72.817,14
2600	MUNDIPHARMA PHARMACEUTICALS	FORMOTEROLO/FLUTICASONA	042294025	FLUTIFORMO	TOSCANA	090	262.135,65	6,96	70.798,38	14.904,92	14.904,92	100.608,23
2600	MUNDIPHARMA PHARMACEUTICALS	FORMOTEROLO/FLUTICASONA	042294025	FLUTIFORMO	UMBRIA	100	34.342,74	0,91	9.275,39	1.952,71	1.952,71	13.180,82
2600	MUNDIPHARMA PHARMACEUTICALS	FORMOTEROLO/FLUTICASONA	042294025	FLUTIFORMO	MARCHE	110	122.990,50	3,26	33.217,64	6.993,19	6.993,19	47.204,02
2600	MUNDIPHARMA PHARMACEUTICALS	FORMOTEROLO/FLUTICASONA	042294025	FLUTIFORMO	LAZIO	120	409.501,98	10,87	110.599,52	23.284,11	23.284,11	157.167,74
2600	MUNDIPHARMA PHARMACEUTICALS	FORMOTEROLO/FLUTICASONA	042294025	FLUTIFORMO	ABRUZZO	130	66.856,96	1,77	18.056,93	3.801,46	3.801,46	25.659,85
2600	MUNDIPHARMA PHARMACEUTICALS	FORMOTEROLO/FLUTICASONA	042294025	FLUTIFORMO	MOLISE	140	12.940,73	0,34	3.495,07	735,80	735,80	4.966,68
2600	MUNDIPHARMA PHARMACEUTICALS	FORMOTEROLO/FLUTICASONA	042294025	FLUTIFORMO	CAMPANIA	150	642.755,98	17,06	173.597,46	36.546,83	36.546,83	246.691,13
2600	MUNDIPHARMA PHARMACEUTICALS	FORMOTEROLO/FLUTICASONA	042294025	FLUTIFORMO	PUGLIA	160	238.816,63	6,34	64.500,31	13.579,01	13.579,01	91.658,34
2600	MUNDIPHARMA PHARMACEUTICALS	FORMOTEROLO/FLUTICASONA	042294025	FLUTIFORMO	BASILICATA	170	11.817,23	0,31	3.191,63	671,92	671,92	4.535,48
2600	MUNDIPHARMA PHARMACEUTICALS	FORMOTEROLO/FLUTICASONA	042294025	FLUTIFORMO	CALABRIA	180	126.228,16	3,35	34.092,08	7.177,28	7.177,28	48.446,64
2600	MUNDIPHARMA PHARMACEUTICALS	FORMOTEROLO/FLUTICASONA	042294025	FLUTIFORMO	SICILIA	190	238.815,14	6,34	64.499,91	13.578,93	13.578,93	91.657,77
2600	MUNDIPHARMA PHARMACEUTICALS	FORMOTEROLO/FLUTICASONA	042294025	FLUTIFORMO	SARDEGNA	200	135.662,97	3,60	36.040,26	7.713,74	7.713,74	52.067,74
2600	MUNDIPHARMA PHARMACEUTICALS	FORMOTEROLO/FLUTICASONA	042294037	FLUTIFORMO	PIEMONTE	010	386.073,95	6,06	168.717,86	35.519,55	35.519,55	239.756,96
2600	MUNDIPHARMA PHARMACEUTICALS	FORMOTEROLO/FLUTICASONA	042294037	FLUTIFORMO	VALLE D'AOSTA	020	12.121,48	0,19	5.297,20	1.115,20	1.115,20	7.527,60
2600	MUNDIPHARMA PHARMACEUTICALS	FORMOTEROLO/FLUTICASONA	042294037	FLUTIFORMO	LOMBARDIA	030	1.138.265,94	17,88	497.432,67	104.722,67	104.722,67	706.878,01
2600	MUNDIPHARMA PHARMACEUTICALS	FORMOTEROLO/FLUTICASONA	042294037	FLUTIFORMO	PA BOZZANO	041	41.801,83	0,66	18.267,78	3.845,85	3.845,85	25.959,48
2600	MUNDIPHARMA PHARMACEUTICALS	FORMOTEROLO/FLUTICASONA	042294037	FLUTIFORMO	PA TRENTO	042	46.107,22	0,72	20.149,28	4.241,95	4.241,95	28.633,19
2600	MUNDIPHARMA PHARMACEUTICALS	FORMOTEROLO/FLUTICASONA	042294037	FLUTIFORMO	FRULLI VENEZIA GIULI	060	104.946,43	1,65	45.862,55	9.655,27	9.655,27	65.173,10






Codice SIS	Denominazione Azienda	Principio Attivo	AIC	Specialità	Regione	Codice regione	Fatturato regionale 2014	Incidenza fatturato regionale sul totale fatturato ITALIA 2014	PayBack 2015	PayBack 2016	PayBack 2017	PAYBACK TOTALE
2600	MUNDIPHARMA PHARMACEUTICALS	FORMOTEROLO/FLUTIC ASONE	042294037	FLUTIFORMO	LIGURIA	070	270.155,73	4,24	118.060,54	24.854,85	24.854,85	167.770,24
2600	MUNDIPHARMA PHARMACEUTICALS	FORMOTEROLO/FLUTIC ASONE	042294037	FLUTIFORMO	EMILIA ROMAGNA	080	191.323,40	3,01	83.610,08	17.602,12	17.602,12	118.814,33
2600	MUNDIPHARMA PHARMACEUTICALS	FORMOTEROLO/FLUTIC ASONE	042294037	FLUTIFORMO	TOSCANA	090	396.267,69	6,22	173.172,62	36.457,39	36.457,39	246.087,41
2600	MUNDIPHARMA PHARMACEUTICALS	FORMOTEROLO/FLUTIC ASONE	042294037	FLUTIFORMO	UMBRIA	100	44.664,88	0,70	19.518,96	4.109,26	4.109,26	27.737,47
2600	MUNDIPHARMA PHARMACEUTICALS	FORMOTEROLO/FLUTIC ASONE	042294037	FLUTIFORMO	MARCHE	110	208.022,19	3,27	90.907,61	19.138,44	19.138,44	129.884,50
2600	MUNDIPHARMA PHARMACEUTICALS	FORMOTEROLO/FLUTIC ASONE	042294037	FLUTIFORMO	LAZIO	120	877.139,03	13,78	383.317,82	80.698,49	80.698,49	544.714,79
2600	MUNDIPHARMA PHARMACEUTICALS	FORMOTEROLO/FLUTIC ASONE	042294037	FLUTIFORMO	ABRUZZO	130	154.319,83	2,42	67.439,18	14.197,72	14.197,72	95.834,63
2600	MUNDIPHARMA PHARMACEUTICALS	FORMOTEROLO/FLUTIC ASONE	042294037	FLUTIFORMO	MOLISE	140	16.811,74	0,26	7.346,88	1.546,71	1.546,71	10.440,31
2600	MUNDIPHARMA PHARMACEUTICALS	FORMOTEROLO/FLUTIC ASONE	042294037	FLUTIFORMO	CAMPANIA	150	979.366,73	15,38	427.992,26	90.103,63	90.103,63	608.199,53
2600	MUNDIPHARMA PHARMACEUTICALS	FORMOTEROLO/FLUTIC ASONE	042294037	FLUTIFORMO	PUGLIA	160	519.375,67	8,16	226.971,94	47.783,57	47.783,57	322.539,07
2600	MUNDIPHARMA PHARMACEUTICALS	FORMOTEROLO/FLUTIC ASONE	042294037	FLUTIFORMO	BASILICATA	170	41.690,52	0,65	18.219,14	3.835,61	3.835,61	25.890,36
2600	MUNDIPHARMA PHARMACEUTICALS	FORMOTEROLO/FLUTIC ASONE	042294037	FLUTIFORMO	CALABRIA	180	164.887,72	2,59	72.057,45	15.169,99	15.169,99	102.397,43
2600	MUNDIPHARMA PHARMACEUTICALS	FORMOTEROLO/FLUTIC ASONE	042294037	FLUTIFORMO	SICILIA	190	527.869,50	8,29	230.683,82	48.565,02	48.565,02	327.813,85
2600	MUNDIPHARMA PHARMACEUTICALS	FORMOTEROLO/FLUTIC ASONE	042294037	FLUTIFORMO	SARDEGNA	200	245.162,11	3,85	107.138,09	22.555,39	22.555,39	152.248,87
40	PFIZER ITALIA	QUINAPRIL/IDROCIORO TIAZIDE	028295018	ACCURETIC	PIEMONTE	010	121.165,60	6,75	5.568,40	22.273,59	22.273,59	50.115,57
40	PFIZER ITALIA	QUINAPRIL/IDROCIORO TIAZIDE	028295018	ACCURETIC	VALLE D'AOSTA	020	1.811,64	0,10	83,26	333,03	333,03	749,32
40	PFIZER ITALIA	QUINAPRIL/IDROCIORO TIAZIDE	028295018	ACCURETIC	LOMBARDIA	030	326.314,35	18,18	14.996,40	59.985,59	59.985,59	134.967,59
40	PFIZER ITALIA	QUINAPRIL/IDROCIORO TIAZIDE	028295018	ACCURETIC	PA BOLZANO	041	13.864,89	0,77	637,19	2.548,75	2.548,75	5.734,69
40	PFIZER ITALIA	QUINAPRIL/IDROCIORO TIAZIDE	028295018	ACCURETIC	PA TRENTO	042	18.467,04	1,03	848,69	3.394,75	3.394,75	7.638,19
40	PFIZER ITALIA	QUINAPRIL/IDROCIORO TIAZIDE	028295018	ACCURETIC	VENETO	050	248.774,21	13,86	11.432,89	45.731,57	45.731,57	102.896,04
40	PFIZER ITALIA	QUINAPRIL/IDROCIORO TIAZIDE	028295018	ACCURETIC	FRUII VENEZIA GIULI	060	42.700,16	2,38	1.962,37	7.849,47	7.849,47	17.661,31
40	PFIZER ITALIA	QUINAPRIL/IDROCIORO TIAZIDE	028295018	ACCURETIC	LIGURIA	070	48.807,14	2,72	2.243,03	8.972,10	8.972,10	20.187,23
40	PFIZER ITALIA	QUINAPRIL/IDROCIORO TIAZIDE	028295018	ACCURETIC	EMILIA ROMAGNA	080	163.203,44	9,09	7.500,33	30.001,30	30.001,30	67.502,93
40	PFIZER ITALIA	QUINAPRIL/IDROCIORO TIAZIDE	028295018	ACCURETIC	TOSCANA	090	93.387,12	5,20	4.291,78	17.167,13	17.167,13	38.626,05




Codice SIS	Denominazione Azienda	Principio Attivo	AIC	Specialità	Regione	Codice regione	Fatturato regionale 2014	Incidenza fatturato regionale sul totale fatturato ITALIA 2014	PayBack 2015	PayBack 2016	PayBack 2017	PAYBACK TOTALE
40	PFIZER ITALIA	QUINAPRIL/IDROCIORLO TIAZIDE	028295018	ACCURETIC	UMBRIA	100	55.211,19	3,08	2.537,34	10.149,34	10.149,34	22.836,02
40	PFIZER ITALIA	QUINAPRIL/IDROCIORLO TIAZIDE	028295018	ACCURETIC	MARCHE	110	42.875,48	2,39	1.970,42	7.881,70	7.881,70	17.733,82
40	PFIZER ITALIA	QUINAPRIL/IDROCIORLO TIAZIDE	028295018	ACCURETIC	LAZIO	120	156.414,66	8,71	7.188,33	28.753,34	28.753,34	64.695,01
40	PFIZER ITALIA	QUINAPRIL/IDROCIORLO TIAZIDE	028295018	ACCURETIC	ABRUZZO	130	39.529,79	2,20	1.816,67	7.266,67	7.266,67	16.350,00
40	PFIZER ITALIA	QUINAPRIL/IDROCIORLO TIAZIDE	028295018	ACCURETIC	MOISE	140	4.217,42	0,23	193,82	775,28	775,28	1.744,38
40	PFIZER ITALIA	QUINAPRIL/IDROCIORLO TIAZIDE	028295018	ACCURETIC	CAMPANIA	150	121.925,32	6,79	5.603,31	22.413,24	22.413,24	50.429,80
40	PFIZER ITALIA	QUINAPRIL/IDROCIORLO TIAZIDE	028295018	ACCURETIC	PIUGLIA	160	80.014,10	4,46	3.677,20	14.708,80	14.708,80	33.094,81
40	PFIZER ITALIA	QUINAPRIL/IDROCIORLO TIAZIDE	028295018	ACCURETIC	BASILICATA	170	20.741,33	1,16	953,21	3.812,83	3.812,83	8.578,87
40	PFIZER ITALIA	QUINAPRIL/IDROCIORLO TIAZIDE	028295018	ACCURETIC	CALABRIA	180	31.484,55	1,75	1.446,93	5.787,73	5.787,73	13.022,39
40	PFIZER ITALIA	QUINAPRIL/IDROCIORLO TIAZIDE	028295018	ACCURETIC	SICILIA	190	101.013,54	5,63	4.642,27	18.569,08	18.569,08	41.780,43
40	PFIZER ITALIA	QUINAPRIL/IDROCIORLO TIAZIDE	028295018	ACCURETIC	SARDEGNA	200	63.236,95	3,52	2.906,17	11.624,70	11.624,70	26.155,57
40	PFIZER ITALIA	LANSOPRAZOLO	028775070	ZOTON	PIEMONTE	010	30.142,05	12,41	1.085,95	4.343,81	4.343,81	9.773,57
40	PFIZER ITALIA	LANSOPRAZOLO	028775070	ZOTON	VALLE D'AOSTA	020	155,40	0,06	5,60	22,39	22,39	50,39
40	PFIZER ITALIA	LANSOPRAZOLO	028775070	ZOTON	LOMBARDIA	030	35.414,55	14,58	1.275,91	5.103,63	5.103,63	11.483,18
40	PFIZER ITALIA	LANSOPRAZOLO	028775070	ZOTON	PA BOZZANO	041	616,05	0,25	22,19	88,78	88,78	199,75
40	PFIZER ITALIA	LANSOPRAZOLO	028775070	ZOTON	PA TRENTO	042	632,70	0,26	042	91,18	91,18	205,15
40	PFIZER ITALIA	LANSOPRAZOLO	028775070	ZOTON	VENETO	050	16.450,20	6,77	592,66	2.370,66	2.370,66	5.333,98
40	PFIZER ITALIA	LANSOPRAZOLO	028775070	ZOTON	FRUII VENEZIA GIULI	060	13.297,80	5,48	479,09	1.916,36	1.916,36	4.311,81
40	PFIZER ITALIA	LANSOPRAZOLO	028775070	ZOTON	LIGURIA	070	6.071,70	2,50	218,75	875,00	875,00	1.968,75
40	PFIZER ITALIA	LANSOPRAZOLO	028775070	ZOTON	EMILIA ROMAGNA	080	14.041,50	5,78	505,88	2.023,54	2.023,54	4.552,96
40	PFIZER ITALIA	LANSOPRAZOLO	028775070	ZOTON	TOSCANA	090	19.574,85	8,06	705,24	2.820,96	2.820,96	6.347,15
40	PFIZER ITALIA	LANSOPRAZOLO	028775070	ZOTON	UMBRIA	100	7.969,80	3,28	287,13	1.148,54	1.148,54	2.584,21
40	PFIZER ITALIA	LANSOPRAZOLO	028775070	ZOTON	MARCHE	110	4.933,95	2,03	177,76	711,04	711,04	1.595,83
40	PFIZER ITALIA	LANSOPRAZOLO	028775070	ZOTON	LAZIO	120	27.566,85	11,35	993,17	3.972,69	3.972,69	8.938,56
40	PFIZER ITALIA	LANSOPRAZOLO	028775070	ZOTON	ABRUZZO	130	3.690,75	1,52	132,97	531,88	531,88	1.196,73
40	PFIZER ITALIA	LANSOPRAZOLO	028775070	ZOTON	MOISE	140	4.656,45	1,92	167,76	671,05	671,05	1.509,85
40	PFIZER ITALIA	LANSOPRAZOLO	028775070	ZOTON	CAMPANIA	150	15.773,10	6,49	568,27	2.273,08	2.273,08	5.114,43
40	PFIZER ITALIA	LANSOPRAZOLO	028775070	ZOTON	PIUGLIA	160	11.149,95	4,59	401,71	1.606,83	1.606,83	3.615,37
40	PFIZER ITALIA	LANSOPRAZOLO	028775070	ZOTON	BASILICATA	170	4.728,60	1,95	170,36	681,44	681,44	1.533,25
40	PFIZER ITALIA	LANSOPRAZOLO	028775070	ZOTON	CALABRIA	180	6.793,20	2,80	244,74	978,98	978,98	2.202,70
40	PFIZER ITALIA	LANSOPRAZOLO	028775070	ZOTON	SICILIA	190	9.817,95	4,04	353,72	1.414,88	1.414,88	3.183,47
40	PFIZER ITALIA	LANSOPRAZOLO	028775070	ZOTON	SARDEGNA	200	9.390,60	3,87	338,32	1.353,29	1.353,29	3.044,90
40	PFIZER ITALIA	LANSOPRAZOLO	028775094	ZOTON	PIEMONTE	010	37.920,00	8,13	711,30	2.845,18	2.845,18	6.401,66
40	PFIZER ITALIA	LANSOPRAZOLO	028775094	ZOTON	VALLE D'AOSTA	020	606,72	0,13	11,38	45,52	45,52	102,43
40	PFIZER ITALIA	LANSOPRAZOLO	028775094	ZOTON	LOMBARDIA	030	71.109,48	15,24	1.333,86	5.335,43	5.335,43	12.004,71
40	PFIZER ITALIA	LANSOPRAZOLO	028775094	ZOTON	PA BOZZANO	041	474,00	0,10	8,89	35,56	35,56	80,02



Codice SIS	Denominazione Azienda	Principio Attivo	AIC	Specialità	Regione	Codice regione	Fatturato regionale 2014	Incidenza fatturato regionale sul totale fatturato ITALIA 2014	PayBack 2015	PayBack 2016	PayBack 2017	PAYBACK TOTALE
40	PFIZER ITALIA	LANSOPRAZOLE	028775094	ZOTON	PA TRENTO	042	1.033,32	0,22	19,38	77,53	77,53	174,45
40	PFIZER ITALIA	LANSOPRAZOLE	028775094	ZOTON	VENETO	050	46.139,16	9,89	865,47	3.461,87	3.461,87	7.789,22
40	PFIZER ITALIA	LANSOPRAZOLE	028775094	ZOTON	FRUIRI VENEZIA GIULI	060	18.192,12	3,90	341,24	1.364,98	1.364,98	3.071,20
40	PFIZER ITALIA	LANSOPRAZOLE	028775094	ZOTON	LIGURIA	070	15.234,36	3,27	285,76	1.143,05	1.143,05	2.571,87
40	PFIZER ITALIA	LANSOPRAZOLE	028775094	ZOTON	EMILIA ROMAGNA	080	26.458,68	5,67	496,31	1.985,23	1.985,23	4.466,76
40	PFIZER ITALIA	LANSOPRAZOLE	028775094	ZOTON	TOSCANA	090	25.899,36	5,55	485,81	1.943,26	1.943,26	4.372,33
40	PFIZER ITALIA	LANSOPRAZOLE	028775094	ZOTON	UMBRIA	100	11.840,52	2,54	222,10	888,41	888,41	1.988,92
40	PFIZER ITALIA	LANSOPRAZOLE	028775094	ZOTON	MARCHE	110	10.977,84	2,35	205,92	823,68	823,68	1.853,28
40	PFIZER ITALIA	LANSOPRAZOLE	028775094	ZOTON	LAZIO	120	62.577,48	13,42	1.173,82	4.695,26	4.695,26	10.564,34
40	PFIZER ITALIA	LANSOPRAZOLE	028775094	ZOTON	ABRUZZO	130	8.228,64	1,76	154,35	617,40	617,40	1.389,16
40	PFIZER ITALIA	LANSOPRAZOLE	028775094	ZOTON	MOULISE	140	7.555,56	1,62	141,73	566,90	566,90	1.275,53
40	PFIZER ITALIA	LANSOPRAZOLE	028775094	ZOTON	CAMPANIA	150	30.885,84	6,62	579,35	2.317,40	2.317,40	5.214,15
40	PFIZER ITALIA	LANSOPRAZOLE	028775094	ZOTON	PUGLIA	160	22.041,00	4,73	413,44	1.653,76	1.653,76	3.720,96
40	PFIZER ITALIA	LANSOPRAZOLE	028775094	ZOTON	BASILICATA	170	4.683,12	1,00	87,84	351,38	351,38	790,60
40	PFIZER ITALIA	LANSOPRAZOLE	028775094	ZOTON	CALABRIA	180	9.024,96	1,93	169,29	677,15	677,15	1.523,59
40	PFIZER ITALIA	LANSOPRAZOLE	028775094	ZOTON	SICILIA	190	33.028,32	7,08	619,54	2.478,15	2.478,15	5.575,84
40	PFIZER ITALIA	LANSOPRAZOLE	028775094	ZOTON	SARDEGNA	200	22.562,40	4,84	423,22	1.692,88	1.692,88	3.808,99
107	RECORDATI	SILODOSINA	039789045	UROREC	PIEMONTE	010	172.595,50	11,28	9.754,85	39.019,40	39.019,40	87.793,66
107	RECORDATI	SILODOSINA	039789045	UROREC	VALLE D'AOSTA	020	7.738,50	0,51	437,37	1.749,48	1.749,48	3.936,32
107	RECORDATI	SILODOSINA	039789045	UROREC	LOMBARDIA	030	235.974,20	15,43	13.336,92	53.347,70	53.347,70	120.032,32
107	RECORDATI	SILODOSINA	039789045	UROREC	PA BOLZANO	041	7.438,20	0,49	420,40	1.681,59	1.681,59	3.783,57
107	RECORDATI	SILODOSINA	039789045	UROREC	PA TRENTO	042	15.076,60	0,99	852,11	3.408,43	3.408,43	7.668,97
107	RECORDATI	SILODOSINA	039789045	UROREC	VENETO	050	97.466,60	6,37	5.508,67	22.034,69	22.034,69	49.578,06
107	RECORDATI	SILODOSINA	039789045	UROREC	FRUIRI VENEZIA GIULI	060	31.570,00	2,06	1.784,29	7.137,17	7.137,17	16.058,62
107	RECORDATI	SILODOSINA	039789045	UROREC	LIGURIA	070	43.150,80	2,82	2.438,82	9.755,29	9.755,29	21.949,39
107	RECORDATI	SILODOSINA	039789045	UROREC	EMILIA ROMAGNA	080	74.435,90	4,87	4.207,01	16.828,04	16.828,04	37.863,10
107	RECORDATI	SILODOSINA	039789045	UROREC	TOSCANA	090	90.706,00	5,93	5.265,57	20.506,29	20.506,29	46.139,16
107	RECORDATI	SILODOSINA	039789045	UROREC	UMBRIA	100	22.214,50	1,45	1.255,53	5.022,13	5.022,13	11.299,79
107	RECORDATI	SILODOSINA	039789045	UROREC	MARCHE	110	36.413,30	2,38	2.058,03	8.232,11	8.232,11	18.522,25
107	RECORDATI	SILODOSINA	039789045	UROREC	LAZIO	120	149.811,20	9,79	8.467,11	33.868,46	33.868,46	76.204,03
107	RECORDATI	SILODOSINA	039789045	UROREC	ABRUZZO	130	26.996,20	1,76	1.525,79	6.103,15	6.103,15	13.732,08
107	RECORDATI	SILODOSINA	039789045	UROREC	MOULISE	140	12.936,00	0,85	731,12	2.924,50	2.924,50	6.580,12
107	RECORDATI	SILODOSINA	039789045	UROREC	CAMPANIA	150	158.419,80	10,36	8.953,66	35.814,64	35.814,64	80.582,95
107	RECORDATI	SILODOSINA	039789045	UROREC	PUGLIA	160	87.733,80	5,74	4.958,59	19.834,36	19.834,36	44.827,30
107	RECORDATI	SILODOSINA	039789045	UROREC	BASILICATA	170	15.423,10	1,01	871,69	3.486,77	3.486,77	7.845,22
107	RECORDATI	SILODOSINA	039789045	UROREC	CALABRIA	180	63.224,70	4,13	3.573,37	14.293,48	14.293,48	32.160,33
107	RECORDATI	SILODOSINA	039789045	UROREC	SICILIA	190	146.746,60	9,59	8.293,91	33.175,63	33.175,63	74.645,17
107	RECORDATI	SILODOSINA	039789045	UROREC	SARDEGNA	200	33.618,20	2,20	1.900,05	7.600,21	7.600,21	17.100,47
107	RECORDATI	SILODOSINA	039789110	UROREC	PIEMONTE	010	1.728.603,80	7,15	48.849,11	195.396,43	195.396,43	439.641,98
107	RECORDATI	SILODOSINA	039789110	UROREC	VALLE D'AOSTA	020	50.619,80	0,21	1.430,48	5.721,92	5.721,92	12.874,31
107	RECORDATI	SILODOSINA	039789110	UROREC	LOMBARDIA	030	3.308.582,20	13,69	93.498,17	373.992,68	373.992,68	841.483,53
107	RECORDATI	SILODOSINA	039789110	UROREC	PA BOLZANO	041	120.073,80	0,50	3.993,20	13.572,80	13.572,80	30.538,80
107	RECORDATI	SILODOSINA	039789110	UROREC	PA TRENTO	042	227.042,20	0,94	6.416,05	25.664,20	25.664,20	57.744,45
107	RECORDATI	SILODOSINA	039789110	UROREC	VENETO	050	1.412.426,40	5,84	39.934,16	159.656,64	159.656,64	359.227,45
107	RECORDATI	SILODOSINA	039789110	UROREC	FRUIRI VENEZIA GIULI	060	440.701,80	1,82	12.453,92	49.815,67	49.815,67	112.085,26



Codice SIS	Denominazione Azienda	Principio Attivo	AIC	Specialità	Regione	Codice regione	Fatturato regionale 2014	Incidenza fatturato regionale sul totale fatturato ITALIA 2014	PayBack 2015	PayBack 2016	PayBack 2017	PAYBACK TOTALE
107	RECORDATI	SILODOSINA	039789110	UROREC	LIGURIA	070	663.971,00	2,75	18.763,35	75.053,38	75.053,38	168.870,12
107	RECORDATI	SILODOSINA	039789110	UROREC	EMILIA ROMAGNA	080	1.042.703,20	4,31	29.466,05	117.864,19	117.864,19	265.194,43
107	RECORDATI	SILODOSINA	039789110	UROREC	TOSCANA	090	3.472,85	0,03	137.491,39	137.491,39	137.491,39	309.355,64
107	RECORDATI	SILODOSINA	039789110	UROREC	UMBRIA	100	8.856,25	1,44	39.425,00	39.425,00	39.425,00	88.706,26
107	RECORDATI	SILODOSINA	039789110	UROREC	MARCHE	110	850.434,20	3,52	24.032,66	96.130,65	96.130,65	216.293,97
107	RECORDATI	SILODOSINA	039789110	UROREC	LAZIO	120	3.269.805,00	13,53	92.402,35	369.609,41	369.609,41	831.621,18
107	RECORDATI	SILODOSINA	039789110	UROREC	ABRUZZO	130	588.803,60	2,44	16.639,17	66.556,68	66.556,68	149.752,52
107	RECORDATI	SILODOSINA	039789110	UROREC	MOLISE	140	179.302,20	0,74	5.066,95	20.267,81	20.267,81	45.602,57
107	RECORDATI	SILODOSINA	039789110	UROREC	CAMPANIA	150	2.825.853,80	11,69	79.856,61	319.426,44	319.426,44	718.709,49
107	RECORDATI	SILODOSINA	039789110	UROREC	PUGLIA	160	1.481.449,20	6,13	41.864,70	167.458,78	167.458,78	376.782,27
107	RECORDATI	SILODOSINA	039789110	UROREC	BASILICATA	170	220.882,20	0,91	6.241,97	24.967,89	24.967,89	56.177,76
107	RECORDATI	SILODOSINA	039789110	UROREC	CALABRIA	180	1.087.178,40	4,50	30.722,88	122.891,54	122.891,54	276.505,96
107	RECORDATI	SILODOSINA	039789110	UROREC	SICILIA	190	2.315.544,00	9,58	65.435,62	261.742,48	261.742,48	588.920,57
107	RECORDATI	SILODOSINA	039789110	UROREC	SARDEGNA	200	786.878,40	3,26	22.236,62	88.946,49	88.946,49	200.129,59
108	ROCHE	ACIDO IBANDRONICO	036899019	BONVIVA	PIEMONTE	010	739.540,80	5,24	19.645,70	78.582,80	78.582,80	176.811,29
108	ROCHE	ACIDO IBANDRONICO	036899019	BONVIVA	VALLE D'AOSTA	020	16.243,20	0,12	481,50	1.725,98	1.725,98	3.883,47
108	ROCHE	ACIDO IBANDRONICO	036899019	BONVIVA	LOMBARDIA	030	2.188.771,20	15,51	58.144,11	232.576,43	232.576,43	523.286,97
108	ROCHE	ACIDO IBANDRONICO	036899019	BONVIVA	PA BOLZANO	041	1.770,17	0,07	7.080,67	7.080,67	7.080,67	15.931,50
108	ROCHE	ACIDO IBANDRONICO	036899019	BONVIVA	VENETO	042	65.988,00	0,47	1.752,95	7.011,81	7.011,81	15.776,58
108	ROCHE	ACIDO IBANDRONICO	036899019	BONVIVA	VENETO	050	925.279,20	6,55	24.579,79	98.319,15	98.319,15	221.218,10
108	ROCHE	ACIDO IBANDRONICO	036899019	BONVIVA	FRUII VENEZIA GIULI	060	237.276,00	1,68	6.303,17	25.212,69	25.212,69	56.728,55
108	ROCHE	ACIDO IBANDRONICO	036899019	BONVIVA	LIGURIA	070	358.387,20	2,54	9.320,46	38.081,83	38.081,83	85.684,12
108	ROCHE	ACIDO IBANDRONICO	036899019	BONVIVA	EMILIA ROMAGNA	080	596.980,80	4,23	15.858,63	63.434,53	63.434,53	142.727,68
108	ROCHE	ACIDO IBANDRONICO	036899019	BONVIVA	TOSCANA	090	730.188,00	5,17	19.397,24	77.588,98	77.588,98	174.575,20
108	ROCHE	ACIDO IBANDRONICO	036899019	BONVIVA	UMBRIA	100	5.807,41	1,55	5.807,41	23.229,64	23.229,64	52.266,69
108	ROCHE	ACIDO IBANDRONICO	036899019	BONVIVA	MARCHE	110	381.240,00	2,70	10.127,54	40.510,14	40.510,14	91.147,83
108	ROCHE	ACIDO IBANDRONICO	036899019	BONVIVA	LAZIO	120	1.753.963,20	12,42	46.993,55	186.374,21	186.374,21	419.341,97
108	ROCHE	ACIDO IBANDRONICO	036899019	BONVIVA	ABRUZZO	130	311.839,20	2,21	8.283,92	33.135,69	33.135,69	74.555,31
108	ROCHE	ACIDO IBANDRONICO	036899019	BONVIVA	MOLISE	140	66.960,00	0,47	1.778,77	7.115,10	7.115,10	16.008,97
108	ROCHE	ACIDO IBANDRONICO	036899019	BONVIVA	CAMPANIA	150	1.388.059,20	9,83	36.873,41	147.493,65	147.493,65	331.860,71
108	ROCHE	ACIDO IBANDRONICO	036899019	BONVIVA	PUGLIA	160	1.347.278,40	9,54	35.790,08	143.160,33	143.160,33	322.110,74
108	ROCHE	ACIDO IBANDRONICO	036899019	BONVIVA	BASILICATA	170	181.548,00	1,29	4.822,77	19.291,09	19.291,09	43.404,96
108	ROCHE	ACIDO IBANDRONICO	036899019	BONVIVA	CALABRIA	180	465.825,60	3,30	12.374,53	49.498,12	49.498,12	111.370,77
108	ROCHE	ACIDO IBANDRONICO	036899019	BONVIVA	SICILIA	190	1.551.398,40	10,99	41.212,47	164.849,89	164.849,89	370.912,26
108	ROCHE	ACIDO IBANDRONICO	036899019	BONVIVA	SARDEGNA	200	524.448,00	3,72	13.931,82	55.227,27	55.227,27	125.386,36
2942	SANOFI-AVENTIS (FRANCIA)	ENOXAPARINA	026966034	CLEAXNE	PIEMONTE	010	213.707,04	4,43	2.020,41	8.081,64	8.081,64	18.183,69
2942	SANOFI-AVENTIS (FRANCIA)	ENOXAPARINA	026966034	CLEAXNE	VALLE D'AOSTA	020	195,16	0,00	1,47	5,87	5,87	13,20
2942	SANOFI-AVENTIS (FRANCIA)	ENOXAPARINA	026966034	CLEAXNE	LOMBARDIA	030	1.116.358,96	23,12	10.554,18	42.216,71	42.216,71	94.987,61
2942	SANOFI-AVENTIS (FRANCIA)	ENOXAPARINA	026966034	CLEAXNE	PA BOLZANO	041	24.273,92	0,50	229,49	917,95	917,95	2.065,39
2942	SANOFI-AVENTIS (FRANCIA)	ENOXAPARINA	026966034	CLEAXNE	VENETO	050	428.051,96	8,87	4.046,85	16.187,40	16.187,40	36.421,65
2942	SANOFI-AVENTIS (FRANCIA)	ENOXAPARINA	026966034	CLEAXNE	FRUII VENEZIA GIULI	060	137.368,32	2,85	1.298,69	5.194,78	5.194,78	11.688,25
2942	SANOFI-AVENTIS (FRANCIA)	ENOXAPARINA	026966034	CLEAXNE	LIGURIA	070	59.426,28	1,23	561,82	2.247,29	2.247,29	5.056,40
2942	SANOFI-AVENTIS (FRANCIA)	ENOXAPARINA	026966034	CLEAXNE	EMILIA ROMAGNA	080	79.200,56	1,64	748,77	2.995,08	2.995,08	6.738,94
2942	SANOFI-AVENTIS (FRANCIA)	ENOXAPARINA	026966034	CLEAXNE	TOSCANA	090	862,00	0,02	8,15	32,60	32,60	73,34
2942	SANOFI-AVENTIS (FRANCIA)	ENOXAPARINA	026966034	CLEAXNE	UMBRIA	100	8.464,84	0,18	80,03	320,11	320,11	720,25
2942	SANOFI-AVENTIS (FRANCIA)	ENOXAPARINA	026966034	CLEAXNE	MARCHE	110	155,16	0,00	1,47	5,87	5,87	13,20




Codice SIS	Denominazione Azienda	Principio Attivo	AIC	Specialità	Regione	Codice regione	Fatturato regionale 2014	Incidenza fatturato regionale sul totale fatturato ITALIA 2014	PayBack 2015	PayBack 2016	PayBack 2017	PAYBACK TOTALE
2942	SANOFI-AVENTIS (FRANCIA)	ENOXAPARINA	026966034	CLEAXNE	LAZIO	120	720.388,92	14,92	6.810,16	27.240,65	27.240,65	61.291,46
2942	SANOFI-AVENTIS (FRANCIA)	ENOXAPARINA	026966034	CLEAXNE	ABRUZZO	130	138.092,40	2,86	1.305,54	5.222,16	5.222,16	11.749,86
2942	SANOFI-AVENTIS (FRANCIA)	ENOXAPARINA	026966034	CLEAXNE	MOULISE	140	2.120,52	0,04	20,05	80,19	80,19	180,43
2942	SANOFI-AVENTIS (FRANCIA)	ENOXAPARINA	026966034	CLEAXNE	CAMPANIA	150	677.221,68	14,03	6.402,53	25.610,11	25.610,11	57.622,74
2942	SANOFI-AVENTIS (FRANCIA)	ENOXAPARINA	026966034	CLEAXNE	PUGLIA	160	621.208,92	12,87	5.872,98	23.491,91	23.491,91	52.856,79
2942	SANOFI-AVENTIS (FRANCIA)	ENOXAPARINA	026966034	CLEAXNE	BASILICATA	170	60.184,84	1,25	568,99	2.275,98	2.275,98	5.120,95
2942	SANOFI-AVENTIS (FRANCIA)	ENOXAPARINA	026966034	CLEAXNE	CALABRIA	180	129.937,88	2,69	4.913,79	4.913,79	4.913,79	11.056,02
2942	SANOFI-AVENTIS (FRANCIA)	ENOXAPARINA	026966034	CLEAXNE	SICILIA	190	401.433,40	8,31	3.795,19	15.180,78	15.180,78	34.156,75
2942	SANOFI-AVENTIS (FRANCIA)	ENOXAPARINA	026966034	CLEAXNE	SARDEGNA	200	9.775,08	0,20	92,41	369,66	369,66	831,73
2942	SANOFI-AVENTIS (FRANCIA)	RAMIPRIL	027161052	TRIA TEC	PIEMONTE	010	1.025.012,25	6,36	3.287,55	13.150,22	13.150,22	29.587,99
2942	SANOFI-AVENTIS (FRANCIA)	RAMIPRIL	027161052	TRIA TEC	VALLE D'AOSTA	020	49.254,50	0,31	157,98	631,90	631,90	1.421,78
2942	SANOFI-AVENTIS (FRANCIA)	RAMIPRIL	027161052	TRIA TEC	LOMBARDIA	030	2.334.850,75	14,49	7.488,64	28.954,57	28.954,57	67.397,78
2942	SANOFI-AVENTIS (FRANCIA)	RAMIPRIL	027161052	TRIA TEC	PA BOLZANO	041	119.502,29	0,74	383,28	1.533,13	1.533,13	3.449,55
2942	SANOFI-AVENTIS (FRANCIA)	RAMIPRIL	027161052	TRIA TEC	PA TRENTO	042	121.250,25	0,75	388,89	1.555,56	1.555,56	3.500,01
2942	SANOFI-AVENTIS (FRANCIA)	RAMIPRIL	027161052	TRIA TEC	VENETO	050	1.695.238,00	10,52	5.437,19	21.748,77	21.748,77	48.934,73
2942	SANOFI-AVENTIS (FRANCIA)	RAMIPRIL	027161052	TRIA TEC	FRILUI VENEZIA GIULI	060	498.323,75	3,09	1.598,29	6.393,16	6.393,16	14.384,61
2942	SANOFI-AVENTIS (FRANCIA)	RAMIPRIL	027161052	TRIA TEC	LIGURIA	070	280.174,50	1,74	898,61	3.594,45	3.594,45	8.087,51
2942	SANOFI-AVENTIS (FRANCIA)	RAMIPRIL	027161052	TRIA TEC	EMILIA ROMAGNA	080	1.727.323,00	10,72	5.540,10	22.160,40	22.160,40	49.860,89
2942	SANOFI-AVENTIS (FRANCIA)	RAMIPRIL	027161052	TRIA TEC	TOSCANA	090	1.249.986,75	7,76	4.091,12	16.036,49	16.036,49	36.082,11
2942	SANOFI-AVENTIS (FRANCIA)	RAMIPRIL	027161052	TRIA TEC	UMBRIA	100	208.326,29	1,27	655,34	2.621,37	2.621,37	5.898,08
2942	SANOFI-AVENTIS (FRANCIA)	RAMIPRIL	027161052	TRIA TEC	MARCHE	110	338.439,25	2,10	1.085,49	4.341,95	4.341,95	9.769,38
2942	SANOFI-AVENTIS (FRANCIA)	RAMIPRIL	027161052	TRIA TEC	LAZIO	120	1.956.581,25	12,14	6.275,41	25.101,63	25.101,63	56.478,66
2942	SANOFI-AVENTIS (FRANCIA)	RAMIPRIL	027161052	TRIA TEC	ABRUZZO	130	384.399,00	2,39	1.232,90	4.931,58	4.931,58	11.096,06
2942	SANOFI-AVENTIS (FRANCIA)	RAMIPRIL	027161052	TRIA TEC	MOULISE	140	100.883,75	0,63	323,57	1.294,27	1.294,27	2.912,11
2942	SANOFI-AVENTIS (FRANCIA)	RAMIPRIL	027161052	TRIA TEC	CAMPANIA	150	929.533,50	5,77	2.981,32	11.925,29	11.925,29	26.831,91
2942	SANOFI-AVENTIS (FRANCIA)	RAMIPRIL	027161052	TRIA TEC	PUGLIA	160	1.076.014,75	6,68	3.451,14	13.804,55	13.804,55	31.060,23
2942	SANOFI-AVENTIS (FRANCIA)	RAMIPRIL	027161052	TRIA TEC	BASILICATA	170	193.470,25	1,20	620,52	2.482,09	2.482,09	5.584,71
2942	SANOFI-AVENTIS (FRANCIA)	RAMIPRIL	027161052	TRIA TEC	CALABRIA	180	712.114,50	4,42	2.283,99	9.135,95	9.135,95	20.555,89
2942	SANOFI-AVENTIS (FRANCIA)	RAMIPRIL	027161052	TRIA TEC	SICILIA	190	670.662,75	4,16	2.151,04	8.604,15	8.604,15	19.359,34
2942	SANOFI-AVENTIS (FRANCIA)	RAMIPRIL	027161052	TRIA TEC	SARDEGNA	200	448.925,50	2,79	1.439,85	5.759,41	5.759,41	12.958,68
2942	SANOFI-AVENTIS (FRANCIA)	RAMIPRIL/IDROCLOROTI AZIDE	028531022	TRIA TEC HCT	PIEMONTE	010	1.653.701,73	7,71	13.174,01	52.696,04	52.696,04	118.566,09
2942	SANOFI-AVENTIS (FRANCIA)	RAMIPRIL/IDROCLOROTI AZIDE	028531022	TRIA TEC HCT	VALLE D'AOSTA	020	43.549,78	0,20	346,93	1.387,74	1.387,74	3.122,41
2942	SANOFI-AVENTIS (FRANCIA)	RAMIPRIL/IDROCLOROTI AZIDE	028531022	TRIA TEC HCT	LOMBARDIA	030	2.970.932,10	13,85	23.667,56	94.670,25	94.670,25	213.008,07
2942	SANOFI-AVENTIS (FRANCIA)	RAMIPRIL/IDROCLOROTI AZIDE	028531022	TRIA TEC HCT	PA BOLZANO	041	172.356,38	0,80	1.373,06	5.492,22	5.492,22	12.357,50
2942	SANOFI-AVENTIS (FRANCIA)	RAMIPRIL/IDROCLOROTI AZIDE	028531022	TRIA TEC HCT	PA TRENTO	042	142.275,27	0,66	1.133,42	4.533,67	4.533,67	10.200,76
2942	SANOFI-AVENTIS (FRANCIA)	RAMIPRIL/IDROCLOROTI AZIDE	028531022	TRIA TEC HCT	VENETO	050	3.067.333,33	14,30	24.435,53	97.742,13	97.742,13	219.919,78
2942	SANOFI-AVENTIS (FRANCIA)	RAMIPRIL/IDROCLOROTI AZIDE	028531022	TRIA TEC HCT	FRILUI VENEZIA GIULI	060	495.215,54	2,31	3.945,07	15.780,29	15.780,29	35.505,66
2942	SANOFI-AVENTIS (FRANCIA)	RAMIPRIL/IDROCLOROTI AZIDE	028531022	TRIA TEC HCT	LIGURIA	070	393.651,86	1,84	3.135,98	12.543,92	12.543,92	28.223,81



Codice SIS	Denominazione Azienda	Principio Attivo	AIC	Specialità	Regione	Codice regione	Fatturato regionale 2014	Incidenza fatturato regionale sul totale fatturato ITALIA 2014	PayBack 2015	PayBack 2016	PayBack 2017	PAYBACK TOTALE
2942	SANOPI-AVENTIS (FRANCIA)	RAMIPRIL/IDROCLOROTI AZIDE	028531022	TRIATEC HCT	EMILIA ROMAGNA	080	1.845.707,83	8,61	14.703,60	58.814,41	58.814,41	132.332,43
2942	SANOPI-AVENTIS (FRANCIA)	RAMIPRIL/IDROCLOROTI AZIDE	028531022	TRIATEC HCT	TOSCANA	090	1.414.136,27	6,59	11.265,54	45.062,17	45.062,17	101.389,87
2942	SANOPI-AVENTIS (FRANCIA)	RAMIPRIL/IDROCLOROTI AZIDE	028531022	TRIATEC HCT	UMBRIA	100	338.249,28	1,58	2.694,62	10.778,48	10.778,48	24.251,59
2942	SANOPI-AVENTIS (FRANCIA)	RAMIPRIL/IDROCLOROTI AZIDE	028531022	TRIATEC HCT	MARCHE	110	453.193,66	2,11	3.610,31	14.441,24	14.441,24	32.492,80
2942	SANOPI-AVENTIS (FRANCIA)	RAMIPRIL/IDROCLOROTI AZIDE	028531022	TRIATEC HCT	LAZIO	120	1.876.441,77	8,75	14.948,44	59.793,76	59.793,76	134.535,97
2942	SANOPI-AVENTIS (FRANCIA)	RAMIPRIL/IDROCLOROTI AZIDE	028531022	TRIATEC HCT	ABRUZZO	130	402.110,87	1,87	3.203,37	12.813,47	12.813,47	28.830,30
2942	SANOPI-AVENTIS (FRANCIA)	RAMIPRIL/IDROCLOROTI AZIDE	028531022	TRIATEC HCT	MOLISE	140	110.694,04	0,52	881,83	3.527,32	3.527,32	7.936,47
2942	SANOPI-AVENTIS (FRANCIA)	RAMIPRIL/IDROCLOROTI AZIDE	028531022	TRIATEC HCT	CAMPANIA	150	1.652.326,62	7,70	13.163,06	52.652,22	52.652,22	118.467,50
2942	SANOPI-AVENTIS (FRANCIA)	RAMIPRIL/IDROCLOROTI AZIDE	028531022	TRIATEC HCT	PUGLIA	160	1.586.205,59	7,40	12.636,31	50.545,24	50.545,24	113.726,79
2942	SANOPI-AVENTIS (FRANCIA)	RAMIPRIL/IDROCLOROTI AZIDE	028531022	TRIATEC HCT	BASILICATA	170	346.282,33	1,61	2.758,62	11.034,46	11.034,46	24.827,54
2942	SANOPI-AVENTIS (FRANCIA)	RAMIPRIL/IDROCLOROTI AZIDE	028531022	TRIATEC HCT	CALABRIA	180	893.414,06	4,17	7.117,27	28.469,09	28.469,09	64.055,45
2942	SANOPI-AVENTIS (FRANCIA)	RAMIPRIL/IDROCLOROTI AZIDE	028531022	TRIATEC HCT	SICILIA	190	946.862,78	4,42	7.543,07	30.172,26	30.172,26	67.887,59
2942	SANOPI-AVENTIS (FRANCIA)	RAMIPRIL/IDROCLOROTI AZIDE	028531022	TRIATEC HCT	SARDEGNA	200	641.481,87	2,99	5.110,29	20.441,14	20.441,14	45.992,57
2942	SANOPI-AVENTIS (FRANCIA)	IRBESARTAN	033263043	KARVEA	PIEMONTE	010	468.018,06	7,28	3.097,04	12.388,18	12.388,18	27.873,40
2942	SANOPI-AVENTIS (FRANCIA)	IRBESARTAN	033263043	KARVEA	VALLE D'AOSTA	020	14.430,30	0,22	95,49	381,96	381,96	859,41
2942	SANOPI-AVENTIS (FRANCIA)	IRBESARTAN	033263043	KARVEA	LOMBARDIA	030	1.256.314,06	19,55	8.313,48	33.253,94	33.253,94	74.821,36
2942	SANOPI-AVENTIS (FRANCIA)	IRBESARTAN	033263043	KARVEA	PA BOLZANO	041	27.347,52	0,43	180,97	723,87	723,87	1.628,72
2942	SANOPI-AVENTIS (FRANCIA)	IRBESARTAN	033263043	KARVEA	PA TRENTO	042	32.932,84	0,51	217,93	871,71	871,71	1.961,36
2942	SANOPI-AVENTIS (FRANCIA)	IRBESARTAN	033263043	KARVEA	VENETO	050	410.679,80	6,39	2.717,62	10.870,47	10.870,47	24.458,55
2942	SANOPI-AVENTIS (FRANCIA)	IRBESARTAN	033263043	KARVEA	FRUILI VENEZIA GIULI	060	94.390,04	1,47	624,61	2.498,45	2.498,45	5.621,52
2942	SANOPI-AVENTIS (FRANCIA)	IRBESARTAN	033263043	KARVEA	LIGURIA	070	224.655,02	3,50	1.486,62	5.946,49	5.946,49	13.379,61
2942	SANOPI-AVENTIS (FRANCIA)	IRBESARTAN	033263043	KARVEA	EMILIA ROMAGNA	080	448.730,96	6,98	2.969,42	11.877,66	11.877,66	26.724,74
2942	SANOPI-AVENTIS (FRANCIA)	IRBESARTAN	033263043	KARVEA	TOSCANA	090	341.956,08	5,32	2.862,85	9.051,39	9.051,39	20.365,62
2942	SANOPI-AVENTIS (FRANCIA)	IRBESARTAN	033263043	KARVEA	UMBRIA	100	129.041,44	2,01	853,91	3.415,66	3.415,66	7.685,23
2942	SANOPI-AVENTIS (FRANCIA)	IRBESARTAN	033263043	KARVEA	MARCHE	110	143.705,24	2,24	950,95	3.803,80	3.803,80	8.538,55
2942	SANOPI-AVENTIS (FRANCIA)	IRBESARTAN	033263043	KARVEA	LAZIO	120	716.863,68	11,16	4.743,75	18.974,99	18.974,99	42.693,72
2942	SANOPI-AVENTIS (FRANCIA)	IRBESARTAN	033263043	KARVEA	ABRUZZO	130	139.866,50	2,18	925,55	3.702,19	3.702,19	8.329,93
2942	SANOPI-AVENTIS (FRANCIA)	IRBESARTAN	033263043	KARVEA	MOLISE	140	54.246,71	0,84	358,97	1.435,88	1.435,88	3.230,73
2942	SANOPI-AVENTIS (FRANCIA)	IRBESARTAN	033263043	KARVEA	CAMPANIA	150	469.409,71	7,31	3.106,25	12.425,02	12.425,02	27.956,29
2942	SANOPI-AVENTIS (FRANCIA)	IRBESARTAN	033263043	KARVEA	PUGLIA	160	409.362,86	6,37	2.708,90	10.835,61	10.835,61	24.380,12
2942	SANOPI-AVENTIS (FRANCIA)	IRBESARTAN	033263043	KARVEA	BASILICATA	170	43.823,90	0,67	283,38	1.133,52	1.133,52	2.550,43
2942	SANOPI-AVENTIS (FRANCIA)	IRBESARTAN	033263043	KARVEA	CALABRIA	180	254.477,64	3,96	1.683,97	6.735,88	6.735,88	15.155,74
2942	SANOPI-AVENTIS (FRANCIA)	IRBESARTAN	033263043	KARVEA	SICILIA	190	560.568,12	8,72	3.709,48	14.837,93	14.837,93	33.385,34
2942	SANOPI-AVENTIS (FRANCIA)	IRBESARTAN	033263043	KARVEA	SARDEGNA	200	185.165,50	2,88	1.225,31	4.901,23	4.901,23	11.027,76



Codice SIS	Denominazione Azienda	Principio Attivo	AIC	Specialità	Regione	Codice regione	Fatturato regionale 2014	Incidenza fatturato regionale sul totale fatturato ITALIA 2014	PayBack 2015	PayBack 2016	PayBack 2017	PAYBACK TOTALE
2942	SANOPI-AVENTIS (FRANCIA)	IRRESARTAN	033263070	KARVEA	PIEMONTE	010	583.778,64	6,39	5.035,66	20.142,64	20.142,64	45.320,93
2942	SANOPI-AVENTIS (FRANCIA)	IRRESARTAN	033263070	KARVEA	VALLE D'AOSTA	020	19.037,79	0,21	164,22	656,88	656,88	1.477,98
2942	SANOPI-AVENTIS (FRANCIA)	IRRESARTAN	033263070	KARVEA	LOMBARDIA	030	1.442.578,86	15,78	12.443,65	49.774,59	49.774,59	111.992,82
2942	SANOPI-AVENTIS (FRANCIA)	IRRESARTAN	033263070	KARVEA	PA BOLZANO	041	40.597,63	0,44	350,19	1.400,77	1.400,77	3.151,74
2942	SANOPI-AVENTIS (FRANCIA)	IRRESARTAN	033263070	KARVEA	PA TRENTO	042	35.706,12	0,39	308,00	1.232,00	1.232,00	2.772,00
2942	SANOPI-AVENTIS (FRANCIA)	IRRESARTAN	033263070	KARVEA	VENETO	050	509.234,49	5,57	4.392,64	17.570,57	17.570,57	39.533,79
2942	SANOPI-AVENTIS (FRANCIA)	IRRESARTAN	033263070	KARVEA	FRUILI VENEZIA GIULI	060	97.077,48	1,06	837,39	3.349,55	3.349,55	7.536,49
2942	SANOPI-AVENTIS (FRANCIA)	IRRESARTAN	033263070	KARVEA	LIGURIA	070	358.222,47	3,92	3.090,02	12.360,07	12.360,07	27.810,16
2942	SANOPI-AVENTIS (FRANCIA)	IRRESARTAN	033263070	KARVEA	EMILIA ROMAGNA	080	545.550,57	5,97	4.705,90	18.823,62	18.823,62	42.353,14
2942	SANOPI-AVENTIS (FRANCIA)	IRRESARTAN	033263070	KARVEA	TOSCANA	090	528.108,06	5,78	4.555,45	18.221,78	18.221,78	40.999,01
2942	SANOPI-AVENTIS (FRANCIA)	IRRESARTAN	033263070	KARVEA	UMBRIA	100	214.377,48	2,35	1.849,21	7.396,86	7.396,86	16.642,93
2942	SANOPI-AVENTIS (FRANCIA)	IRRESARTAN	033263070	KARVEA	MARCHE	110	248.394,48	2,72	2.142,64	8.570,58	8.570,58	19.283,80
2942	SANOPI-AVENTIS (FRANCIA)	IRRESARTAN	033263070	KARVEA	LAZIO	120	1.020.075,99	11,16	8.799,15	35.196,59	35.196,59	79.192,33
2942	SANOPI-AVENTIS (FRANCIA)	IRRESARTAN	033263070	KARVEA	ABRUZZO	130	213.814,44	2,34	1.844,36	7.377,43	7.377,43	16.599,22
2942	SANOPI-AVENTIS (FRANCIA)	IRRESARTAN	033263070	KARVEA	MOULISE	140	94.602,45	1,03	816,04	3.264,15	3.264,15	7.344,34
2942	SANOPI-AVENTIS (FRANCIA)	IRRESARTAN	033263070	KARVEA	CAMPANIA	150	833.498,61	9,12	7.189,74	28.758,95	28.758,95	64.707,63
2942	SANOPI-AVENTIS (FRANCIA)	IRRESARTAN	033263070	KARVEA	PUGLIA	160	717.219,12	7,85	6.186,71	24.746,85	24.746,85	55.680,42
2942	SANOPI-AVENTIS (FRANCIA)	IRRESARTAN	033263070	KARVEA	BASILICATA	170	60.843,51	0,67	524,83	2.099,34	2.099,34	4.723,51
2942	SANOPI-AVENTIS (FRANCIA)	IRRESARTAN	033263070	KARVEA	CALABRIA	180	349.917,63	3,83	3.018,38	12.073,52	12.073,52	27.165,42
2942	SANOPI-AVENTIS (FRANCIA)	IRRESARTAN	033263070	KARVEA	SICILIA	190	1.003.501,50	10,98	8.656,18	34.624,71	34.624,71	77.905,59
2942	SANOPI-AVENTIS (FRANCIA)	IRRESARTAN	033263070	KARVEA	SARDEGNA	200	225.485,79	2,47	1.945,03	7.780,14	7.780,14	17.505,31
2942	SANOPI-AVENTIS (FRANCIA)	IRRESARTAN	033264045	APROVEL	PIEMONTE	010	595.409,36	6,47	4.162,89	16.651,57	16.651,57	37.466,03
2942	SANOPI-AVENTIS (FRANCIA)	IRRESARTAN	033264045	APROVEL	VALLE D'AOSTA	020	18.130,84	0,20	126,76	507,06	507,06	1.140,88
2942	SANOPI-AVENTIS (FRANCIA)	IRRESARTAN	033264045	APROVEL	LOMBARDIA	030	1.127.630,40	12,26	7.883,99	31.535,98	31.535,98	70.955,95
2942	SANOPI-AVENTIS (FRANCIA)	IRRESARTAN	033264045	APROVEL	PA BOLZANO	041	26.723,32	0,29	186,84	747,36	747,36	1.681,56
2942	SANOPI-AVENTIS (FRANCIA)	IRRESARTAN	033264045	APROVEL	PA TRENTO	042	24.089,00	0,26	168,42	673,69	673,69	1.515,80
2942	SANOPI-AVENTIS (FRANCIA)	IRRESARTAN	033264045	APROVEL	VENETO	050	440.523,72	4,79	3.079,99	12.319,95	12.319,95	27.719,88
2942	SANOPI-AVENTIS (FRANCIA)	IRRESARTAN	033264045	APROVEL	FRUILI VENEZIA GIULI	060	158.731,04	1,73	1.109,79	4.439,17	4.439,17	9.988,12
2942	SANOPI-AVENTIS (FRANCIA)	IRRESARTAN	033264045	APROVEL	LIGURIA	070	225.658,68	2,45	1.577,73	6.310,90	6.310,90	14.199,53
2942	SANOPI-AVENTIS (FRANCIA)	IRRESARTAN	033264045	APROVEL	EMILIA ROMAGNA	080	425.707,88	4,63	2.976,40	11.905,60	11.905,60	26.787,59
2942	SANOPI-AVENTIS (FRANCIA)	IRRESARTAN	033264045	APROVEL	TOSCANA	090	432.417,44	4,70	3.023,31	12.093,24	12.093,24	27.209,79
2942	SANOPI-AVENTIS (FRANCIA)	IRRESARTAN	033264045	APROVEL	UMBRIA	100	154.514,36	1,68	1.080,31	4.321,24	4.321,24	9.722,79
2942	SANOPI-AVENTIS (FRANCIA)	IRRESARTAN	033264045	APROVEL	MARCHE	110	254.406,36	2,77	1.778,72	7.114,88	7.114,88	16.008,48
2942	SANOPI-AVENTIS (FRANCIA)	IRRESARTAN	033264045	APROVEL	LAZIO	120	1.835.298,92	19,95	12.831,76	51.327,05	51.327,05	115.485,85
2942	SANOPI-AVENTIS (FRANCIA)	IRRESARTAN	033264045	APROVEL	ABRUZZO	130	193.454,56	2,10	1.352,57	5.410,26	5.410,26	12.173,09
2942	SANOPI-AVENTIS (FRANCIA)	IRRESARTAN	033264045	APROVEL	MOULISE	140	65.725,40	0,71	459,53	1.838,12	1.838,12	4.135,76
2942	SANOPI-AVENTIS (FRANCIA)	IRRESARTAN	033264045	APROVEL	CAMPANIA	150	687.080,16	7,47	4.803,82	19.215,29	19.215,29	43.234,40
2942	SANOPI-AVENTIS (FRANCIA)	IRRESARTAN	033264045	APROVEL	PUGLIA	160	794.185,60	8,63	5.552,67	22.210,66	22.210,66	49.973,99
2942	SANOPI-AVENTIS (FRANCIA)	IRRESARTAN	033264045	APROVEL	BASILICATA	170	130.814,32	1,42	914,61	3.658,43	3.658,43	8.231,47
2942	SANOPI-AVENTIS (FRANCIA)	IRRESARTAN	033264045	APROVEL	CALABRIA	180	303.052,88	3,29	2.118,84	8.475,36	8.475,36	19.069,55
2942	SANOPI-AVENTIS (FRANCIA)	IRRESARTAN	033264045	APROVEL	SICILIA	190	1.124.403,80	12,22	7.861,43	31.445,74	31.445,74	70.752,91
2942	SANOPI-AVENTIS (FRANCIA)	IRRESARTAN	033264045	APROVEL	SARDEGNA	200	180.088,48	1,96	1.259,12	5.036,46	5.036,46	11.332,04
2942	SANOPI-AVENTIS (FRANCIA)	IRRESARTAN	033264072	APROVEL	PIEMONTE	010	705.389,99	5,58	6.355,59	25.422,35	25.422,35	57.200,28
2942	SANOPI-AVENTIS (FRANCIA)	IRRESARTAN	033264072	APROVEL	VALLE D'AOSTA	020	22.066,95	0,17	198,82	795,30	795,30	1.789,42
2942	SANOPI-AVENTIS (FRANCIA)	IRRESARTAN	033264072	APROVEL	LOMBARDIA	030	1.286.430,19	10,18	11.590,78	46.363,11	46.363,11	104.317,00
2942	SANOPI-AVENTIS (FRANCIA)	IRRESARTAN	033264072	APROVEL	PA BOLZANO	041	31.399,08	0,25	282,91	1.131,63	1.131,63	2.546,16




Codice SIS	Denominazione Azienda	Principio Attivo	AIC	Specialità	Regione	Codice regione	Fatturato regionale 2014	Incidenza fatturato regionale sul totale fatturato ITALIA 2014	PayBack 2015	PayBack 2016	PayBack 2017	PAYBACK TOTALE
2942	SANOPI-AVENTIS (FRANCIA)	IRRESARTAN	033264072	APROVEL	PA TRENTO	042	24.762,15	0,20	223,11	892,43	892,43	2.007,97
2942	SANOPI-AVENTIS (FRANCIA)	IRRESARTAN	033264072	APROVEL	VENETO	050	524.912,66	4,16	4.729,48	18.917,92	18.917,92	42.565,32
2942	SANOPI-AVENTIS (FRANCIA)	IRRESARTAN	033264072	APROVEL	FRILUI VENEZIA GIULI	060	187.204,10	1,48	1.686,72	6.746,86	6.746,86	15.180,44
2942	SANOPI-AVENTIS (FRANCIA)	IRRESARTAN	033264072	APROVEL	LIGURIA	070	392.117,91	3,10	3.333,00	14.131,98	14.131,98	31.796,96
2942	SANOPI-AVENTIS (FRANCIA)	IRRESARTAN	033264072	APROVEL	EMILIA ROMAGNA	080	548.574,27	4,34	4.942,67	19.770,69	19.770,69	44.484,05
2942	SANOPI-AVENTIS (FRANCIA)	IRRESARTAN	033264072	APROVEL	TOSCANA	090	584.128,45	4,62	5.263,02	21.052,07	21.052,07	47.367,15
2942	SANOPI-AVENTIS (FRANCIA)	IRRESARTAN	033264072	APROVEL	UMBRIA	100	196.839,44	1,56	1.773,53	7.094,12	7.094,12	15.964,77
2942	SANOPI-AVENTIS (FRANCIA)	IRRESARTAN	033264072	APROVEL	MARCHE	110	336.956,13	2,67	3.035,99	12.143,94	12.143,94	27.323,87
2942	SANOPI-AVENTIS (FRANCIA)	IRRESARTAN	033264072	APROVEL	LAZIO	120	2.282.980,39	18,07	20.569,73	82.278,91	82.278,91	185.127,55
2942	SANOPI-AVENTIS (FRANCIA)	IRRESARTAN	033264072	APROVEL	ABRUZZO	130	287.308,32	2,27	2.588,66	10.354,63	10.354,63	23.297,92
2942	SANOPI-AVENTIS (FRANCIA)	IRRESARTAN	033264072	APROVEL	MOLISE	140	103.282,31	0,82	930,58	3.722,31	3.722,31	8.375,19
2942	SANOPI-AVENTIS (FRANCIA)	IRRESARTAN	033264072	APROVEL	CAMPANIA	150	1.158.824,27	9,17	10.440,94	41.763,75	41.763,75	93.968,44
2942	SANOPI-AVENTIS (FRANCIA)	IRRESARTAN	033264072	APROVEL	PUGLIA	160	1.208.898,27	9,57	10.892,21	43.568,85	43.568,85	98.029,92
2942	SANOPI-AVENTIS (FRANCIA)	IRRESARTAN	033264072	APROVEL	BASILICATA	170	166.282,61	1,32	1.498,21	5.992,85	5.992,85	13.483,91
2942	SANOPI-AVENTIS (FRANCIA)	IRRESARTAN	033264072	APROVEL	CALABRIA	180	405.796,05	3,21	3.656,24	14.624,94	14.624,94	32.906,12
2942	SANOPI-AVENTIS (FRANCIA)	IRRESARTAN	033264072	APROVEL	SICILIA	190	1.982.532,97	15,69	17.862,69	71.450,75	71.450,75	160.764,18
2942	SANOPI-AVENTIS (FRANCIA)	IRRESARTAN/IDROCLOR OTIAZIDE	033264072	APROVEL	SARDEGNA	200	195.368,31	1,55	1.760,27	7.041,10	7.041,10	15.842,47
2942	SANOPI-AVENTIS (FRANCIA)	IRRESARTAN/IDROCLOR OTIAZIDE	034190013	KARVEZIDE	PIEMONTE	010	381.972,50	8,19	1.253,49	5.013,97	5.013,97	11.281,44
2942	SANOPI-AVENTIS (FRANCIA)	IRRESARTAN/IDROCLOR OTIAZIDE	034190013	KARVEZIDE	VALLE D'AOSTA	020	7.623,35	0,16	25,02	100,07	100,07	225,15
2942	SANOPI-AVENTIS (FRANCIA)	IRRESARTAN/IDROCLOR OTIAZIDE	034190013	KARVEZIDE	LOMBARDIA	030	889.428,40	19,06	2.918,78	11.675,11	11.675,11	26.269,00
2942	SANOPI-AVENTIS (FRANCIA)	IRRESARTAN/IDROCLOR OTIAZIDE	034190013	KARVEZIDE	PA BOLZANO	041	28.102,55	0,60	92,22	368,89	368,89	830,00
2942	SANOPI-AVENTIS (FRANCIA)	IRRESARTAN/IDROCLOR OTIAZIDE	034190013	KARVEZIDE	PA TRENTO	042	37.263,45	0,80	122,28	489,14	489,14	1.100,56
2942	SANOPI-AVENTIS (FRANCIA)	IRRESARTAN/IDROCLOR OTIAZIDE	034190013	KARVEZIDE	VENETO	050	323.296,05	6,93	1.060,94	4.243,76	4.243,76	9.548,45
2942	SANOPI-AVENTIS (FRANCIA)	IRRESARTAN/IDROCLOR OTIAZIDE	034190013	KARVEZIDE	FRILUI VENEZIA GIULI	060	69.576,15	1,49	228,32	913,29	913,29	2.054,91
2942	SANOPI-AVENTIS (FRANCIA)	IRRESARTAN/IDROCLOR OTIAZIDE	034190013	KARVEZIDE	LIGURIA	070	142.509,15	3,05	467,66	1.870,65	1.870,65	4.208,97
2942	SANOPI-AVENTIS (FRANCIA)	IRRESARTAN/IDROCLOR OTIAZIDE	034190013	KARVEZIDE	EMILIA ROMAGNA	080	294.831,25	6,32	967,53	3.870,11	3.870,11	8.707,75
2942	SANOPI-AVENTIS (FRANCIA)	IRRESARTAN/IDROCLOR OTIAZIDE	034190013	KARVEZIDE	TOSCANA	090	207.488,75	4,45	680,90	2.723,61	2.723,61	6.128,12
2942	SANOPI-AVENTIS (FRANCIA)	IRRESARTAN/IDROCLOR OTIAZIDE	034190013	KARVEZIDE	UMBRIA	100	75.178,95	1,61	246,71	986,84	986,84	2.220,39
2942	SANOPI-AVENTIS (FRANCIA)	IRRESARTAN/IDROCLOR OTIAZIDE	034190013	KARVEZIDE	MARCHE	110	124.581,80	2,67	408,83	1.635,33	1.635,33	3.679,49
2942	SANOPI-AVENTIS (FRANCIA)	IRRESARTAN/IDROCLOR OTIAZIDE	034190013	KARVEZIDE	LAZIO	120	443.788,45	9,51	1.456,35	5.825,40	5.825,40	13.107,16
2942	SANOPI-AVENTIS (FRANCIA)	IRRESARTAN/IDROCLOR OTIAZIDE	034190013	KARVEZIDE	ABRUZZO	130	104.022,10	2,23	341,36	1.365,45	1.365,45	3.072,26
2942	SANOPI-AVENTIS (FRANCIA)	IRRESARTAN/IDROCLOR OTIAZIDE	034190013	KARVEZIDE	MOLISE	140	32.530,05	0,70	106,75	427,01	427,01	960,77






Codice SIS	Denominazione Azienda	Principio Attivo	AIC	Specialità	Regione	Codice regione	Fatturato regionale 2014	Incidenza fatturato regionale sul totale fatturato ITALIA 2014	PayBack 2015	PayBack 2016	PayBack 2017	PAYBACK TOTALE
2942	SANOPI-AVENTIS (FRANCIA)	IRRESARTAN/IDROCCLOK OTIAZIDE	034190013	KARVEZIDE	CAMPANIA	150	426.537,30	9,14	1.399,74	5.598,96	5.598,96	12.597,65
2942	SANOPI-AVENTIS (FRANCIA)	IRRESARTAN/IDROCCLOK OTIAZIDE	034190013	KARVEZIDE	PUGLIA	160	323.513,40	6,93	1.061,65	4.246,61	4.246,61	9.554,87
2942	SANOPI-AVENTIS (FRANCIA)	IRRESARTAN/IDROCCLOK OTIAZIDE	034190013	KARVEZIDE	BASILICATA	170	50.352,75	1,08	165,24	660,96	660,96	1.487,15
2942	SANOPI-AVENTIS (FRANCIA)	IRRESARTAN/IDROCCLOK OTIAZIDE	034190013	KARVEZIDE	CALABRIA	180	212.938,60	4,56	698,79	2.795,15	2.795,15	6.289,08
2942	SANOPI-AVENTIS (FRANCIA)	IRRESARTAN/IDROCCLOK OTIAZIDE	034190013	KARVEZIDE	SICILIA	190	346.971,10	7,44	1.138,63	4.554,53	4.554,53	10.247,69
2942	SANOPI-AVENTIS (FRANCIA)	IRRESARTAN/IDROCCLOK OTIAZIDE	034190013	KARVEZIDE	SARDEGNA	200	142.935,80	3,06	469,06	1.876,25	1.876,25	4.221,57
2942	SANOPI-AVENTIS (FRANCIA)	IRRESARTAN/IDROCCLOK OTIAZIDE	034190049	KARVEZIDE	PIEMONTE	010	724.470,12	7,64	9.409,26	37.637,04	37.637,04	84.683,34
2942	SANOPI-AVENTIS (FRANCIA)	IRRESARTAN/IDROCCLOK OTIAZIDE	034190049	KARVEZIDE	VALLE D'AOSTA	020	14.563,44	0,15	189,15	756,59	756,59	1.702,32
2942	SANOPI-AVENTIS (FRANCIA)	IRRESARTAN/IDROCCLOK OTIAZIDE	034190049	KARVEZIDE	LOMBARDIA	030	1.736.415,63	18,32	22.552,19	90.208,75	90.208,75	202.969,70
2942	SANOPI-AVENTIS (FRANCIA)	IRRESARTAN/IDROCCLOK OTIAZIDE	034190049	KARVEZIDE	PA BOZZANO	041	64.284,57	0,68	834,91	3.339,66	3.339,66	7.514,23
2942	SANOPI-AVENTIS (FRANCIA)	IRRESARTAN/IDROCCLOK OTIAZIDE	034190049	KARVEZIDE	PA TRENTO	042	62.362,44	0,66	809,95	3.239,80	3.239,80	7.289,55
2942	SANOPI-AVENTIS (FRANCIA)	IRRESARTAN/IDROCCLOK OTIAZIDE	034190049	KARVEZIDE	VENETO	050	614.603,61	6,48	7.982,34	31.929,35	31.929,35	71.841,04
2942	SANOPI-AVENTIS (FRANCIA)	IRRESARTAN/IDROCCLOK OTIAZIDE	034190049	KARVEZIDE	FRIULI VENEZIA GIULI	060	115.124,40	1,21	1.495,21	5.980,84	5.980,84	13.456,90
2942	SANOPI-AVENTIS (FRANCIA)	IRRESARTAN/IDROCCLOK OTIAZIDE	034190049	KARVEZIDE	LIGURIA	070	348.383,52	3,67	4.524,73	18.098,92	18.098,92	40.722,56
2942	SANOPI-AVENTIS (FRANCIA)	IRRESARTAN/IDROCCLOK OTIAZIDE	034190049	KARVEZIDE	EMILIA ROMAGNA	080	600.813,09	6,34	7.803,23	31.212,92	31.212,92	70.229,07
2942	SANOPI-AVENTIS (FRANCIA)	IRRESARTAN/IDROCCLOK OTIAZIDE	034190049	KARVEZIDE	TOSCANA	090	460.548,45	4,86	5.981,50	23.926,01	23.926,01	53.833,53
2942	SANOPI-AVENTIS (FRANCIA)	IRRESARTAN/IDROCCLOK OTIAZIDE	034190049	KARVEZIDE	UMBRIA	100	149.743,08	1,58	1.944,83	7.779,32	7.779,32	17.503,47
2942	SANOPI-AVENTIS (FRANCIA)	IRRESARTAN/IDROCCLOK OTIAZIDE	034190049	KARVEZIDE	MARCHE	110	295.926,66	3,12	3.843,43	15.373,72	15.373,72	34.590,88
2942	SANOPI-AVENTIS (FRANCIA)	IRRESARTAN/IDROCCLOK OTIAZIDE	034190049	KARVEZIDE	LAZIO	120	922.408,83	9,73	11.980,05	47.920,18	47.920,18	107.820,41
2942	SANOPI-AVENTIS (FRANCIA)	IRRESARTAN/IDROCCLOK OTIAZIDE	034190049	KARVEZIDE	ABRUZZO	130	198.782,82	2,10	2.581,75	10.326,99	10.326,99	23.235,73
2942	SANOPI-AVENTIS (FRANCIA)	IRRESARTAN/IDROCCLOK OTIAZIDE	034190049	KARVEZIDE	MOJISE	140	73.935,90	0,78	960,26	3.841,05	3.841,05	8.642,37
2942	SANOPI-AVENTIS (FRANCIA)	IRRESARTAN/IDROCCLOK OTIAZIDE	034190049	KARVEZIDE	CAMPANIA	150	923.374,98	9,74	11.992,59	47.970,37	47.970,37	107.933,34
2942	SANOPI-AVENTIS (FRANCIA)	IRRESARTAN/IDROCCLOK OTIAZIDE	034190049	KARVEZIDE	PUGLIA	160	717.391,80	7,57	9.317,33	37.269,31	37.269,31	83.855,96
2942	SANOPI-AVENTIS (FRANCIA)	IRRESARTAN/IDROCCLOK OTIAZIDE	034190049	KARVEZIDE	BASILICATA	170	76.966,56	0,81	999,62	3.998,50	3.998,50	8.996,62




Codice SIS	Denominazione Azienda	Principio Attivo	AIC	Specialità	Regione	Codice regione	Fatturato regionale 2014	Incidenza fatturato regionale sul totale fatturato ITALIA 2014	PayBack 2015	PayBack 2016	PayBack 2017	PAYBACK TOTALE
2942	SANOPI-AVENTIS (FRANCIA)	IRRESARTAN/IDROCCLO OTIAZIDE	0341900049	KARVEZIDE	CALABRIA	180	351.627,75	3,71	4.566,86	18.267,46	18.267,46	41.101,78
2942	SANOPI-AVENTIS (FRANCIA)	IRRESARTAN/IDROCCLO OTIAZIDE	0341900049	KARVEZIDE	SICILIA	190	766.573,92	8,09	9.956,10	39.824,38	39.824,38	89.604,86
2942	SANOPI-AVENTIS (FRANCIA)	IRRESARTAN/IDROCCLO OTIAZIDE	0341900049	KARVEZIDE	SARDEGNA	200	262.162,26	2,77	3.404,91	13.619,63	13.619,63	30.644,16
2942	SANOPI-AVENTIS (FRANCIA)	IRRESARTAN/IDROCCLO OTIAZIDE	0341900088	KARVEZIDE	PIEMONTE	010	493.699,46	9,67	6.429,94	25.719,74	25.719,74	57.869,42
2942	SANOPI-AVENTIS (FRANCIA)	IRRESARTAN/IDROCCLO OTIAZIDE	0341900088	KARVEZIDE	VALLE D'AOSTA	020	15.290,36	0,30	199,14	796,57	796,57	1.792,27
2942	SANOPI-AVENTIS (FRANCIA)	IRRESARTAN/IDROCCLO OTIAZIDE	0341900088	KARVEZIDE	LOMBARDIA	030	846.568,80	16,59	11.025,70	44.102,80	44.102,80	99.231,31
2942	SANOPI-AVENTIS (FRANCIA)	IRRESARTAN/IDROCCLO OTIAZIDE	0341900088	KARVEZIDE	PA BOLZANO	041	31.955,02	0,63	416,18	1.664,73	1.664,73	3.745,64
2942	SANOPI-AVENTIS (FRANCIA)	IRRESARTAN/IDROCCLO OTIAZIDE	0341900088	KARVEZIDE	PA TRENTO	042	33.705,98	0,66	438,99	1.755,94	1.755,94	3.950,88
2942	SANOPI-AVENTIS (FRANCIA)	IRRESARTAN/IDROCCLO OTIAZIDE	0341900088	KARVEZIDE	VENETO	050	367.029,72	7,19	4.780,19	19.120,76	19.120,76	43.021,71
2942	SANOPI-AVENTIS (FRANCIA)	IRRESARTAN/IDROCCLO OTIAZIDE	0341900088	KARVEZIDE	FRULLI VENEZIA GIULI	060	63.289,06	1,24	824,28	3.297,10	3.297,10	7.418,48
2942	SANOPI-AVENTIS (FRANCIA)	IRRESARTAN/IDROCCLO OTIAZIDE	0341900088	KARVEZIDE	LIGURIA	070	188.391,08	3,69	2.463,60	9.814,41	9.814,41	22.082,43
2942	SANOPI-AVENTIS (FRANCIA)	IRRESARTAN/IDROCCLO OTIAZIDE	0341900088	KARVEZIDE	EMILIA ROMAGNA	080	292.145,64	5,73	3.804,90	15.219,60	15.219,60	34.244,11
2942	SANOPI-AVENTIS (FRANCIA)	IRRESARTAN/IDROCCLO OTIAZIDE	0341900088	KARVEZIDE	TOSCANA	090	240.156,38	4,71	3.127,79	12.511,17	12.511,17	28.150,14
2942	SANOPI-AVENTIS (FRANCIA)	IRRESARTAN/IDROCCLO OTIAZIDE	0341900088	KARVEZIDE	UMBRIA	100	83.435,28	1,64	1.086,66	4.346,64	4.346,64	9.779,94
2942	SANOPI-AVENTIS (FRANCIA)	IRRESARTAN/IDROCCLO OTIAZIDE	0341900088	KARVEZIDE	MARCHE	110	135.394,00	2,65	1.763,37	7.053,48	7.053,48	15.870,33
2942	SANOPI-AVENTIS (FRANCIA)	IRRESARTAN/IDROCCLO OTIAZIDE	0341900088	KARVEZIDE	LAZIO	120	455.066,36	8,92	5.926,78	23.707,11	23.707,11	53.341,00
2942	SANOPI-AVENTIS (FRANCIA)	IRRESARTAN/IDROCCLO OTIAZIDE	0341900088	KARVEZIDE	ABRUZZO	130	81.694,50	1,60	1.063,99	4.255,95	4.255,95	9.575,89
2942	SANOPI-AVENTIS (FRANCIA)	IRRESARTAN/IDROCCLO OTIAZIDE	0341900088	KARVEZIDE	MOISE	140	39.936,14	0,78	520,13	2.080,51	2.080,51	4.681,15
2942	SANOPI-AVENTIS (FRANCIA)	IRRESARTAN/IDROCCLO OTIAZIDE	0341900088	KARVEZIDE	CAMPANIA	150	467.638,66	9,16	6.090,52	24.362,08	24.362,08	54.814,68
2942	SANOPI-AVENTIS (FRANCIA)	IRRESARTAN/IDROCCLO OTIAZIDE	0341900088	KARVEZIDE	PUGLIA	160	414.264,92	8,12	5.395,38	21.581,52	21.581,52	48.558,43
2942	SANOPI-AVENTIS (FRANCIA)	IRRESARTAN/IDROCCLO OTIAZIDE	0341900088	KARVEZIDE	BASILICATA	170	50.207,76	0,98	653,91	2.615,62	2.615,62	5.885,15
2942	SANOPI-AVENTIS (FRANCIA)	IRRESARTAN/IDROCCLO OTIAZIDE	0341900088	KARVEZIDE	CALABRIA	180	258.042,64	5,06	3.360,74	13.442,98	13.442,98	30.246,70
2942	SANOPI-AVENTIS (FRANCIA)	IRRESARTAN/IDROCCLO OTIAZIDE	0341900088	KARVEZIDE	SICILIA	190	361.318,74	7,08	4.705,81	18.823,24	18.823,24	42.352,29
2942	SANOPI-AVENTIS (FRANCIA)	IRRESARTAN/IDROCCLO OTIAZIDE	0341900088	KARVEZIDE	SARDEGNA	200	183.606,48	3,60	2.391,29	9.565,15	9.565,15	21.521,60




Codice SIS	Denominazione Azienda	Principio Attivo	AIC	Specialità	Regione	Codice regione	Fatturato regionale 2014	Incidenza fatturato regionale sul totale fatturato ITALIA 2014	PayBack 2015	PayBack 2016	PayBack 2017	PAYBACK TOTALE
2942	SANOPI-AVENTIS (FRANCIA)	IRRESARTAN/IDROCCLOK OTIAZIDE	034191015	COAPROVEL	PIEMONTE	010	387.647,75	7,47	1.272,12	5.088,47	5.088,47	11.449,06
2942	SANOPI-AVENTIS (FRANCIA)	IRRESARTAN/IDROCCLOK OTIAZIDE	034191015	COAPROVEL	VALLE D'AOSTA	020	7.752,15	0,15	25,44	101,76	101,76	228,96
2942	SANOPI-AVENTIS (FRANCIA)	IRRESARTAN/IDROCCLOK OTIAZIDE	034191015	COAPROVEL	LOMBARDIA	030	704.946,55	13,59	2.313,38	9.253,50	9.253,50	20.820,39
2942	SANOPI-AVENTIS (FRANCIA)	IRRESARTAN/IDROCCLOK OTIAZIDE	034191015	COAPROVEL	PA. BOZZANO	041	20.688,50	0,40	67,89	271,57	271,57	611,03
2942	SANOPI-AVENTIS (FRANCIA)	IRRESARTAN/IDROCCLOK OTIAZIDE	034191015	COAPROVEL	PA. TRENTO	042	15.335,25	0,30	50,32	201,30	201,30	452,92
2942	SANOPI-AVENTIS (FRANCIA)	IRRESARTAN/IDROCCLOK OTIAZIDE	034191015	COAPROVEL	VENETO	050	308.628,95	5,95	1.012,81	4.051,23	4.051,23	9.115,26
2942	SANOPI-AVENTIS (FRANCIA)	IRRESARTAN/IDROCCLOK OTIAZIDE	034191015	COAPROVEL	FRIULI VENEZIA GIULI	060	90.490,05	1,74	296,96	1.187,82	1.187,82	2.672,60
2942	SANOPI-AVENTIS (FRANCIA)	IRRESARTAN/IDROCCLOK OTIAZIDE	034191015	COAPROVEL	LIGURIA	070	140.834,75	2,72	462,17	1.848,67	1.848,67	4.159,51
2942	SANOPI-AVENTIS (FRANCIA)	IRRESARTAN/IDROCCLOK OTIAZIDE	034191015	COAPROVEL	EMILIA ROMAGNA	080	260.280,65	5,02	854,15	3.416,58	3.416,58	7.687,31
2942	SANOPI-AVENTIS (FRANCIA)	IRRESARTAN/IDROCCLOK OTIAZIDE	034191015	COAPROVEL	TOSCANA	090	236.114,55	4,55	774,84	3.099,37	3.099,37	6.973,57
2942	SANOPI-AVENTIS (FRANCIA)	IRRESARTAN/IDROCCLOK OTIAZIDE	034191015	COAPROVEL	UMBRIA	100	57.211,35	1,10	187,75	750,99	750,99	1.689,72
2942	SANOPI-AVENTIS (FRANCIA)	IRRESARTAN/IDROCCLOK OTIAZIDE	034191015	COAPROVEL	MARCHE	110	171.626,00	3,31	563,21	2.252,85	2.252,85	5.068,92
2942	SANOPI-AVENTIS (FRANCIA)	IRRESARTAN/IDROCCLOK OTIAZIDE	034191015	COAPROVEL	LAZIO	120	866.107,55	16,70	2.842,25	11.368,99	11.368,99	25.580,23
2942	SANOPI-AVENTIS (FRANCIA)	IRRESARTAN/IDROCCLOK OTIAZIDE	034191015	COAPROVEL	ABRUZZO	130	112.804,65	2,17	370,18	1.480,73	1.480,73	3.331,65
2942	SANOPI-AVENTIS (FRANCIA)	IRRESARTAN/IDROCCLOK OTIAZIDE	034191015	COAPROVEL	MOLISE	140	33.995,15	0,66	111,56	446,24	446,24	1.004,04
2942	SANOPI-AVENTIS (FRANCIA)	IRRESARTAN/IDROCCLOK OTIAZIDE	034191015	COAPROVEL	CAMPANIA	150	450.180,15	8,68	1.477,33	5.909,31	5.909,31	13.295,94
2942	SANOPI-AVENTIS (FRANCIA)	IRRESARTAN/IDROCCLOK OTIAZIDE	034191015	COAPROVEL	PUGLIA	160	464.823,10	8,96	1.525,38	6.101,52	6.101,52	13.728,41
2942	SANOPI-AVENTIS (FRANCIA)	IRRESARTAN/IDROCCLOK OTIAZIDE	034191015	COAPROVEL	BASILICATA	170	83.792,45	1,62	274,98	1.099,90	1.099,90	2.474,78
2942	SANOPI-AVENTIS (FRANCIA)	IRRESARTAN/IDROCCLOK OTIAZIDE	034191015	COAPROVEL	CALABRIA	180	211.143,45	4,07	692,90	2.771,58	2.771,58	6.236,06
2942	SANOPI-AVENTIS (FRANCIA)	IRRESARTAN/IDROCCLOK OTIAZIDE	034191015	COAPROVEL	SICILIA	190	429.000,60	8,27	1.407,82	5.631,29	5.631,29	12.670,40
2942	SANOPI-AVENTIS (FRANCIA)	IRRESARTAN/IDROCCLOK OTIAZIDE	034191015	COAPROVEL	SARDEGNA	200	133.686,35	2,58	438,71	1.754,84	1.754,84	3.948,39
2942	SANOPI-AVENTIS (FRANCIA)	IRRESARTAN/IDROCCLOK OTIAZIDE	034191041	COAPROVEL	PIEMONTE	010	776.245,59	6,74	10.081,71	40.326,84	40.326,84	90.735,38
2942	SANOPI-AVENTIS (FRANCIA)	IRRESARTAN/IDROCCLOK OTIAZIDE	034191041	COAPROVEL	VALLE D'AOSTA	020	17.777,16	0,15	230,89	923,54	923,54	2.077,97
2942	SANOPI-AVENTIS (FRANCIA)	IRRESARTAN/IDROCCLOK OTIAZIDE	034191041	COAPROVEL	LOMBARDIA	030	1.480.792,68	12,86	19.232,21	76.928,85	76.928,85	173.089,92




Codice SIS	Denominazione Azienda	Principio Attivo	AIC	Specialità	Regione	Codice regione	Fatturato regionale 2014	Incidenza fatturato regionale sul totale fatturato ITALIA 2014	PayBack 2015	PayBack 2016	PayBack 2017	PAYBACK TOTALE
2942	SANOPI-AVENTIS (FRANCIA)	IRRESARTAN/IDROCCLOLOR OTIAZIDE	034191041	COAPROVEL	PA BOLZANO	041	58.335,12	0,51	757,64	3.030,58	3.030,58	6.818,79
2942	SANOPI-AVENTIS (FRANCIA)	IRRESARTAN/IDROCCLOLOR OTIAZIDE	034191041	COAPROVEL	PA TRENTO	042	31.415,13	0,27	408,01	1.632,05	1.632,05	3.672,12
2942	SANOPI-AVENTIS (FRANCIA)	IRRESARTAN/IDROCCLOLOR OTIAZIDE	034191041	COAPROVEL	VENETO	050	627.641,55	5,45	8.151,67	32.606,69	32.606,69	73.365,05
2942	SANOPI-AVENTIS (FRANCIA)	IRRESARTAN/IDROCCLOLOR OTIAZIDE	034191041	COAPROVEL	FRULI VENEZIA GIULI	060	179.408,97	1,56	2.330,12	9.320,50	9.320,50	20.971,12
2942	SANOPI-AVENTIS (FRANCIA)	IRRESARTAN/IDROCCLOLOR OTIAZIDE	034191041	COAPROVEL	LIGURIA	070	363.180,87	3,16	4.716,91	18.867,66	18.867,66	42.462,23
2942	SANOPI-AVENTIS (FRANCIA)	IRRESARTAN/IDROCCLOLOR OTIAZIDE	034191041	COAPROVEL	EMILIA ROMAGNA	080	597.884,13	5,19	7.765,19	31.060,76	31.060,76	69.886,70
2942	SANOPI-AVENTIS (FRANCIA)	IRRESARTAN/IDROCCLOLOR OTIAZIDE	034191041	COAPROVEL	TOSCANA	090	541.969,47	4,71	7.038,98	28.155,93	28.155,93	63.350,83
2942	SANOPI-AVENTIS (FRANCIA)	IRRESARTAN/IDROCCLOLOR OTIAZIDE	034191041	COAPROVEL	UMBRIA	100	129.575,97	1,13	1.682,90	6.731,62	6.731,62	15.146,14
2942	SANOPI-AVENTIS (FRANCIA)	IRRESARTAN/IDROCCLOLOR OTIAZIDE	034191041	COAPROVEL	MARCHE	110	401.765,85	3,49	5.218,05	20.872,19	20.872,19	46.962,43
2942	SANOPI-AVENTIS (FRANCIA)	IRRESARTAN/IDROCCLOLOR OTIAZIDE	034191041	COAPROVEL	LAZIO	120	1.735.022,34	15,07	22.534,09	90.136,37	90.136,37	202.806,83
2942	SANOPI-AVENTIS (FRANCIA)	IRRESARTAN/IDROCCLOLOR OTIAZIDE	034191041	COAPROVEL	ABRUZZO	130	237.683,07	2,06	3.086,98	12.347,90	12.347,90	27.782,78
2942	SANOPI-AVENTIS (FRANCIA)	IRRESARTAN/IDROCCLOLOR OTIAZIDE	034191041	COAPROVEL	MOULISE	140	82.763,46	0,72	1.074,91	4.299,66	4.299,66	9.674,22
2942	SANOPI-AVENTIS (FRANCIA)	IRRESARTAN/IDROCCLOLOR OTIAZIDE	034191041	COAPROVEL	CAMPANIA	150	1.096.702,29	9,53	14.243,73	56.974,92	56.974,92	128.193,58
2942	SANOPI-AVENTIS (FRANCIA)	IRRESARTAN/IDROCCLOLOR OTIAZIDE	034191041	COAPROVEL	PUGLIA	160	1.081.559,16	9,40	14.047,06	56.188,22	56.188,22	126.423,50
2942	SANOPI-AVENTIS (FRANCIA)	IRRESARTAN/IDROCCLOLOR OTIAZIDE	034191041	COAPROVEL	BASILICATA	170	148.451,49	1,29	1.928,06	7.712,22	7.712,22	17.352,50
2942	SANOPI-AVENTIS (FRANCIA)	IRRESARTAN/IDROCCLOLOR OTIAZIDE	034191041	COAPROVEL	CALABRIA	180	454.548,15	3,95	5.903,57	23.614,29	23.614,29	53.132,15
2942	SANOPI-AVENTIS (FRANCIA)	IRRESARTAN/IDROCCLOLOR OTIAZIDE	034191041	COAPROVEL	SICILIA	190	1.206.263,70	10,48	15.666,69	62.666,76	62.666,76	141.000,21
2942	SANOPI-AVENTIS (FRANCIA)	IRRESARTAN/IDROCCLOLOR OTIAZIDE	034191041	COAPROVEL	SARDEGNA	200	266.070,73	2,28	3.403,72	13.614,87	13.614,87	30.633,46
2942	SANOPI-AVENTIS (FRANCIA)	IRRESARTAN/IDROCCLOLOR OTIAZIDE	034191080	COAPROVEL	PIEMONTE	010	551.674,56	8,37	7.185,00	28.740,01	28.740,01	64.665,02
2942	SANOPI-AVENTIS (FRANCIA)	IRRESARTAN/IDROCCLOLOR OTIAZIDE	034191080	COAPROVEL	VALLE D'AOSTA	020	14.160,38	0,21	184,42	737,70	737,70	1.659,82
2942	SANOPI-AVENTIS (FRANCIA)	IRRESARTAN/IDROCCLOLOR OTIAZIDE	034191080	COAPROVEL	LOMBARDIA	030	771.766,16	11,70	10.051,47	40.205,89	40.205,89	90.463,25
2942	SANOPI-AVENTIS (FRANCIA)	IRRESARTAN/IDROCCLOLOR OTIAZIDE	034191080	COAPROVEL	PA BOLZANO	041	29.430,38	0,45	383,30	1.533,20	1.533,20	3.449,71
2942	SANOPI-AVENTIS (FRANCIA)	IRRESARTAN/IDROCCLOLOR OTIAZIDE	034191080	COAPROVEL	PA TRENTO	042	15.962,24	0,24	207,89	831,57	831,57	1.871,03
2942	SANOPI-AVENTIS (FRANCIA)	IRRESARTAN/IDROCCLOLOR OTIAZIDE	034191080	COAPROVEL	VENETO	050	381.414,06	5,78	4.967,53	19.870,13	19.870,13	44.707,78




Codice SIS	Denominazione Azienda	Principio Attivo	AIC	Specialità	Regione	Codice regione	Fatturato regionale 2014	Incidenza fatturato regionale sul totale fatturato ITALIA 2014	PayBack 2015	PayBack 2016	PayBack 2017	PAYBACK TOTALE
2942	SANOPI-AVENTIS (FRANCIA)	IRRESARTAN/IDROCCLOL OTIAZIDE	034191080	COAPROVEL	FRIULI VENEZIA GIULI	060	115.013,64	1,74	1.497,94	5.991,74	5.991,74	13.481,43
2942	SANOPI-AVENTIS (FRANCIA)	IRRESARTAN/IDROCCLOL OTIAZIDE	034191080	COAPROVEL	LIGURIA	070	218.422,08	3,31	2.844,73	11.378,91	11.378,91	25.602,54
2942	SANOPI-AVENTIS (FRANCIA)	IRRESARTAN/IDROCCLOL OTIAZIDE	034191080	COAPROVEL	EMILIA ROMAGNA	080	307.181,50	4,66	4.000,73	16.002,91	16.002,91	36.006,55
2942	SANOPI-AVENTIS (FRANCIA)	IRRESARTAN/IDROCCLOL OTIAZIDE	034191080	COAPROVEL	TOSCANA	090	300.208,20	4,55	3.909,91	15.639,63	15.639,63	35.189,17
2942	SANOPI-AVENTIS (FRANCIA)	IRRESARTAN/IDROCCLOL OTIAZIDE	034191080	COAPROVEL	UMBRIA	100	63.248,34	0,96	823,75	3.294,98	3.294,98	7.413,71
2942	SANOPI-AVENTIS (FRANCIA)	IRRESARTAN/IDROCCLOL OTIAZIDE	034191080	COAPROVEL	MARCHE	110	188.380,90	2,86	2.453,47	9.813,88	9.813,88	22.081,23
2942	SANOPI-AVENTIS (FRANCIA)	IRRESARTAN/IDROCCLOL OTIAZIDE	034191080	COAPROVEL	LAZIO	120	863.976,60	13,10	11.252,42	45.009,68	45.009,68	101.271,78
2942	SANOPI-AVENTIS (FRANCIA)	IRRESARTAN/IDROCCLOL OTIAZIDE	034191080	COAPROVEL	ABRUZZO	130	107.215,76	1,63	1.396,38	5.585,51	5.585,51	12.567,39
2942	SANOPI-AVENTIS (FRANCIA)	IRRESARTAN/IDROCCLOL OTIAZIDE	034191080	COAPROVEL	MOISE	140	47.530,42	0,72	619,04	2.476,14	2.476,14	5.571,32
2942	SANOPI-AVENTIS (FRANCIA)	IRRESARTAN/IDROCCLOL OTIAZIDE	034191080	COAPROVEL	CAMPANIA	150	638.479,42	9,68	8.315,55	33.262,19	33.262,19	74.839,93
2942	SANOPI-AVENTIS (FRANCIA)	IRRESARTAN/IDROCCLOL OTIAZIDE	034191080	COAPROVEL	PUGLIA	160	739.220,70	11,21	9.627,60	38.510,40	38.510,40	86.648,40
2942	SANOPI-AVENTIS (FRANCIA)	IRRESARTAN/IDROCCLOL OTIAZIDE	034191080	COAPROVEL	BASILICATA	170	117.395,76	1,78	1.528,96	6.115,84	6.115,84	13.760,65
2942	SANOPI-AVENTIS (FRANCIA)	IRRESARTAN/IDROCCLOL OTIAZIDE	034191080	COAPROVEL	CALABRIA	180	314.409,30	4,77	4.094,86	16.379,45	16.379,45	36.853,76
2942	SANOPI-AVENTIS (FRANCIA)	IRRESARTAN/IDROCCLOL OTIAZIDE	034191080	COAPROVEL	SICILIA	190	630.834,24	9,57	8.215,98	32.863,91	32.863,91	73.943,79
2942	SANOPI-AVENTIS (FRANCIA)	IRRESARTAN/IDROCCLOL OTIAZIDE	034191080	COAPROVEL	SARDEGNA	200	179.045,84	2,71	2.331,89	9.327,56	9.327,56	20.987,02
1144	SIGMATAU	BEMIPARINA	035577028	IVOR	PIEMONTE	010	8.880,96	1,97	1.110,12	4.440,48	4.440,48	9.991,08
1144	SIGMATAU	BEMIPARINA	035577028	IVOR	VALLE D'AOSTA	020	50,46	0,01	6,31	25,23	25,23	56,77
1144	SIGMATAU	BEMIPARINA	035577028	IVOR	LOMBARDIA	030	62.873,16	13,96	7.859,15	31.436,58	31.436,58	70.732,31
1144	SIGMATAU	BEMIPARINA	035577028	IVOR	PA TRENTO	042	201,84	0,04	25,23	100,92	100,92	227,07
1144	SIGMATAU	BEMIPARINA	035577028	IVOR	VENETO	050	40.014,78	8,89	5.001,85	20.007,39	20.007,39	45.016,63
1144	SIGMATAU	BEMIPARINA	035577028	IVOR	FRIULI VENEZIA GIULI	060	5.222,61	1,16	652,83	2.611,31	2.611,31	5.875,44
1144	SIGMATAU	BEMIPARINA	035577028	IVOR	LIGURIA	070	75,69	0,02	9,46	37,85	37,85	85,15
1144	SIGMATAU	BEMIPARINA	035577028	IVOR	EMILIA ROMAGNA	080	10.192,92	2,26	1.274,12	5.096,46	5.096,46	11.467,04
1144	SIGMATAU	BEMIPARINA	035577028	IVOR	TOSCANA	090	2.699,61	0,60	337,45	1.349,81	1.349,81	3.037,06
1144	SIGMATAU	BEMIPARINA	035577028	IVOR	UMBRIA	100	100,92	0,02	12,62	50,46	50,46	113,54
1144	SIGMATAU	BEMIPARINA	035577028	IVOR	MARCHE	110	302,76	0,07	37,85	151,38	151,38	340,61
1144	SIGMATAU	BEMIPARINA	035577028	IVOR	LAZIO	120	17.459,16	3,88	2.182,40	8.729,58	8.729,58	19.641,56
1144	SIGMATAU	BEMIPARINA	035577028	IVOR	ABRUZZO	130	22.000,56	4,89	2.750,07	11.000,28	11.000,28	24.750,63
1144	SIGMATAU	BEMIPARINA	035577028	IVOR	MOISE	140	50,46	0,01	6,31	25,23	25,23	56,77
1144	SIGMATAU	BEMIPARINA	035577028	IVOR	CAMPANIA	150	62.747,01	13,93	7.843,38	31.373,51	31.373,51	70.990,39
1144	SIGMATAU	BEMIPARINA	035577028	IVOR	PUGLIA	160	121.305,84	26,94	15.163,23	60.652,92	60.652,92	136.469,07
1144	SIGMATAU	BEMIPARINA	035577028	IVOR	BASILICATA	170	227,07	0,05	28,38	113,54	113,54	255,45




Codice SIS	Denominazione Azienda	Principio Attivo	AIC	Specialità	Regione	Codice regione	Fatturato regionale 2014	Incidenza fatturato regionale sul totale fatturato ITALIA 2014	PayBack 2015	PayBack 2016	PayBack 2017	PAYBACK TOTALE
1144	SIGMATAU	BEMIPARINA	035577028	IVOR	CALABRIA	180	21.697,80	4,82	2.712,23	10.848,90	10.848,90	24.410,03
1144	SIGMATAU	BEMIPARINA	035577028	IVOR	SICILIA	190	74.150,97	16,47	9.268,87	37.075,49	37.075,49	83.419,84
1144	SIGMATAU	BEMIPARINA	035577028	IVOR	SARDEGNA	200	75,69	0,02	37,85	37,85	37,85	85,15
1144	SIGMATAU	BEMIPARINA	035577182	IVOR	PIEMONTE	010	1.400,63	0,85	175,08	700,31	700,31	1.575,70
1144	SIGMATAU	BEMIPARINA	035577182	IVOR	LOMBARDIA	030	35.015,50	21,35	4.376,94	17.507,75	17.507,75	39.392,44
1144	SIGMATAU	BEMIPARINA	035577182	IVOR	VENETO	050	32.322,00	19,71	4.040,25	16.161,00	16.161,00	36.362,25
1144	SIGMATAU	BEMIPARINA	035577182	IVOR	FRILUI VENEZIA GIULI	060	3.016,72	1,84	377,09	1.508,36	1.508,36	3.393,81
1144	SIGMATAU	BEMIPARINA	035577182	IVOR	EMILIA ROMAGNA	080	538,70	0,33	67,34	269,35	269,35	606,04
1144	SIGMATAU	BEMIPARINA	035577182	IVOR	TOSCANA	090	5.710,22	3,48	713,78	2.855,11	2.855,11	6.424,00
1144	SIGMATAU	BEMIPARINA	035577182	IVOR	MARCHE	110	323,22	0,20	40,40	161,61	161,61	363,62
1144	SIGMATAU	BEMIPARINA	035577182	IVOR	LAZIO	120	22.086,70	13,47	2.760,84	11.043,35	11.043,35	24.847,54
1144	SIGMATAU	BEMIPARINA	035577182	IVOR	ABRUZZO	130	3.878,64	2,37	484,83	1.939,32	1.939,32	4.363,47
1144	SIGMATAU	BEMIPARINA	035577182	IVOR	MOULISE	140	107,74	0,07	13,47	53,87	53,87	121,21
1144	SIGMATAU	BEMIPARINA	035577182	IVOR	CAMPANIA	150	7.326,32	4,47	915,79	3.663,16	3.663,16	8.242,11
1144	SIGMATAU	BEMIPARINA	035577182	IVOR	PUGLIA	160	40.510,24	24,70	5.063,78	20.255,12	20.255,12	45.574,02
1144	SIGMATAU	BEMIPARINA	035577182	IVOR	BASILICATA	170	215,48	0,13	26,94	107,74	107,74	242,42
1144	SIGMATAU	BEMIPARINA	035577182	IVOR	CALABRIA	180	4.417,34	2,69	552,17	2.208,67	2.208,67	4.969,51
1144	SIGMATAU	BEMIPARINA	035577182	IVOR	SICILIA	190	7.003,10	4,27	875,39	3.501,55	3.501,55	7.878,49
1144	SIGMATAU	BEMIPARINA	035577182	IVOR	SARDEGNA	200	107,74	0,07	13,47	53,87	53,87	121,21
246	SPA	ACIDO RISEDRONICO	039554011	CEDRAVIS	PIEMONTE	010	84.146,70	5,48	821,38	3.285,50	3.285,50	7.392,38
246	SPA	ACIDO RISEDRONICO	039554011	CEDRAVIS	VALLE D'AOSTA	020	3.448,17	2,22	33,66	134,63	134,63	302,93
246	SPA	ACIDO RISEDRONICO	039554011	CEDRAVIS	LOMBARDIA	030	109.376,52	7,12	1.067,65	4.270,60	4.270,60	9.608,84
246	SPA	ACIDO RISEDRONICO	039554011	CEDRAVIS	PA BOLZANO	041	156,09	0,01	1,52	6,09	6,09	13,71
246	SPA	ACIDO RISEDRONICO	039554011	CEDRAVIS	PA TRENTO	042	1.631,85	0,11	15,93	63,72	63,72	143,36
246	SPA	ACIDO RISEDRONICO	039554011	CEDRAVIS	VENETO	050	59.867,61	3,90	584,38	2.337,53	2.337,53	5.259,43
246	SPA	ACIDO RISEDRONICO	039554011	CEDRAVIS	FRILUI VENEZIA GIULI	060	14.289,33	0,93	139,48	557,93	557,93	1.255,33
246	SPA	ACIDO RISEDRONICO	039554011	CEDRAVIS	LIGURIA	070	55.142,34	3,59	538,26	2.153,03	2.153,03	4.844,31
246	SPA	ACIDO RISEDRONICO	039554011	CEDRAVIS	EMILIA ROMAGNA	080	55.653,18	3,62	543,24	2.172,97	2.172,97	4.889,19
246	SPA	ACIDO RISEDRONICO	039554011	CEDRAVIS	TOSCANA	090	79.364,67	5,16	774,70	3.098,79	3.098,79	6.972,27
246	SPA	ACIDO RISEDRONICO	039554011	CEDRAVIS	UMBRIA	100	8.641,71	0,56	84,35	337,41	337,41	759,18
246	SPA	ACIDO RISEDRONICO	039554011	CEDRAVIS	MARCHE	110	33.360,69	2,17	325,64	1.302,57	1.302,57	2.930,77
246	SPA	ACIDO RISEDRONICO	039554011	CEDRAVIS	LAZIO	120	242.932,80	15,81	2.371,32	9.485,29	9.485,29	21.341,90
246	SPA	ACIDO RISEDRONICO	039554011	CEDRAVIS	ABRUZZO	130	40.484,07	2,63	395,17	1.580,70	1.580,70	3.556,57
246	SPA	ACIDO RISEDRONICO	039554011	CEDRAVIS	MOULISE	140	6.442,26	0,42	62,88	251,54	251,54	565,96
246	SPA	ACIDO RISEDRONICO	039554011	CEDRAVIS	CAMPANIA	150	142.935,87	9,30	1.395,23	5.580,92	5.580,92	12.357,07
246	SPA	ACIDO RISEDRONICO	039554011	CEDRAVIS	PUGLIA	160	109.816,41	7,15	1.071,94	4.287,77	4.287,77	9.647,49
246	SPA	ACIDO RISEDRONICO	039554011	CEDRAVIS	BASILICATA	170	15.183,31	0,10	14,82	59,28	59,28	133,39
246	SPA	ACIDO RISEDRONICO	039554011	CEDRAVIS	CALABRIA	180	35.290,53	2,30	344,48	1.377,92	1.377,92	3.100,31
246	SPA	ACIDO RISEDRONICO	039554011	CEDRAVIS	SICILIA	190	390.168,24	25,39	3.808,52	15.234,08	15.234,08	34.276,69
3425	WARNER CHILCOTT ITALY	ACIDO RISEDRONICO	034568105	ACTONEL	SARDEGNA	200	62.024,49	4,04	605,44	2.421,74	2.421,74	5.448,92
3425	WARNER CHILCOTT ITALY	ACIDO RISEDRONICO	034568105	ACTONEL	PIEMONTE	010	651.873,15	7,48	4.861,76	19.447,04	19.447,04	43.755,85
3425	WARNER CHILCOTT ITALY	ACIDO RISEDRONICO	034568105	ACTONEL	VALLE D'AOSTA	020	12.192,66	0,14	90,93	363,74	363,74	818,41
3425	WARNER CHILCOTT ITALY	ACIDO RISEDRONICO	034568105	ACTONEL	LOMBARDIA	030	1.000.250,37	11,48	7.460,01	29.840,03	29.840,03	67.140,07
3425	WARNER CHILCOTT ITALY	ACIDO RISEDRONICO	034568105	ACTONEL	PA BOLZANO	041	16.660,89	0,19	124,26	497,04	497,04	1.118,33
3425	WARNER CHILCOTT ITALY	ACIDO RISEDRONICO	034568105	ACTONEL	PA TRENTO	042	53.437,86	0,61	398,55	1.594,19	1.594,19	3.586,92
3425	WARNER CHILCOTT ITALY	ACIDO RISEDRONICO	034568105	ACTONEL	VENETO	050	734.291,19	8,43	5.076,45	21.905,79	21.905,79	49.288,02



Codice SIS	Denominazione Azienda	Principio Attivo	AIC	Specialità	Regione	Codice regione	Fatturato regionale 2014	Incidenza fatturato regionale sul totale fatturato ITALIA 2014	PayBack 2015	PayBack 2016	PayBack 2017	PAYBACK TOTALE
3425	WARNER CHILCOTT ITALY S.R.L.	ACIDO RISEDRONICO	034568105	ACTONEL	FRIULI VENEZIA GIULI	060	116.137,80	1,33	866,17	3.464,69	3.464,69	7.795,55
3425	WARNER CHILCOTT ITALY	ACIDO RISEDRONICO	034568105	ACTONEL	LIGURIA	070	246.711,42	2,83	1.840,01	7.360,03	7.360,03	16.560,07
3425	WARNER CHILCOTT ITALY	ACIDO RISEDRONICO	034568105	ACTONEL	EMILIA ROMAGNA	080	455.307,21	2,22	3.895,74	13.582,98	13.582,98	30.561,70
3425	WARNER CHILCOTT ITALY	ACIDO RISEDRONICO	034568105	ACTONEL	TOSCANA	090	425.486,90	4,86	3.158,42	12.633,70	12.633,70	28.425,82
3425	WARNER CHILCOTT ITALY	ACIDO RISEDRONICO	034568105	ACTONEL	UMBRIA	100	115.848,36	1,33	864,01	3.456,05	3.456,05	7.776,12
3425	WARNER CHILCOTT ITALY	ACIDO RISEDRONICO	034568105	ACTONEL	MARCHE	110	291.230,91	3,34	2.172,04	8.688,16	8.688,16	19.548,37
3425	WARNER CHILCOTT ITALY	ACIDO RISEDRONICO	034568105	ACTONEL	LAZIO	120	1.039.541,85	11,93	7.763,05	31.012,19	31.012,19	69.777,44
3425	WARNER CHILCOTT ITALY	ACIDO RISEDRONICO	034568105	ACTONEL	ABRUZZO	130	372.889,17	4,28	2.781,06	11.124,24	11.124,24	25.029,54
3425	WARNER CHILCOTT ITALY	ACIDO RISEDRONICO	034568105	ACTONEL	MOLISE	140	35.709,66	0,41	266,33	1.065,31	1.065,31	2.396,95
3425	WARNER CHILCOTT ITALY	ACIDO RISEDRONICO	034568105	ACTONEL	CAMPANIA	150	605.598,93	6,95	4.516,64	18.066,57	18.066,57	40.649,77
3425	WARNER CHILCOTT ITALY	ACIDO RISEDRONICO	034568105	ACTONEL	PUGLIA	160	738.053,91	8,47	5.504,51	22.018,04	22.018,04	49.540,58
3425	WARNER CHILCOTT ITALY	ACIDO RISEDRONICO	034568105	ACTONEL	BASILICATA	170	136.380,51	1,56	1.017,14	4.068,58	4.068,58	9.154,30
3425	WARNER CHILCOTT ITALY	ACIDO RISEDRONICO	034568105	ACTONEL	CALABRIA	180	402.466,32	4,62	3.001,65	12.006,60	12.006,60	27.014,85
3425	WARNER CHILCOTT ITALY	ACIDO RISEDRONICO	034568105	ACTONEL	SICILIA	190	998.097,66	11,45	7.443,95	29.775,81	29.775,81	66.995,57
3425	WARNER CHILCOTT ITALY	ACIDO RISEDRONICO	034568105	ACTONEL	SARDEGNA	200	269.143,02	3,09	2.007,31	8.029,23	8.029,23	18.065,76
4050	BAXALTA ITALY SRL	FATTORE VIII DI COAGULAZIONE DEL SANGUE UMANO DA INGEGNERIA GENETICA	028687034	RECOMBINATE	LAZIO	120	1.594.508,00	45,88	36.704,12	146.670,69	146.670,69	330.045,51
4050	BAXALTA ITALY SRL	FATTORE VIII DI COAGULAZIONE DEL SANGUE UMANO DA INGEGNERIA GENETICA	028687034	RECOMBINATE	CAMPANIA	150	1.838.325,80	52,90	42.316,59	169.098,25	169.098,25	380.513,09
4050	BAXALTA ITALY SRL	FATTORE VIII DI COAGULAZIONE DEL SANGUE UMANO DA INGEGNERIA GENETICA	028687034	RECOMBINATE	SICILIA	190	42.542,50	1,22	979,29	3.913,27	3.913,27	8.805,83
108	ROCHE	RITUXIMAB	033315019	MABTHERA	PIEMONTE	010	2.801.338,05	8,76	38.518,40	168.080,28	221.305,71	427.904,39
108	ROCHE	RITUXIMAB	033315019	MABTHERA	VALLE D'AOSTA	020	46.988,70	0,15	646,09	2.819,32	3.712,11	7.177,52
108	ROCHE	RITUXIMAB	033315019	MABTHERA	LOMBARDIA	030	4.730.871,07	14,80	65.049,48	283.852,26	373.738,81	722.640,56
108	ROCHE	RITUXIMAB	033315019	MABTHERA	PA BOLZANO	041	219.280,46	0,69	3.015,11	13.156,83	17.323,16	33.495,09
108	ROCHE	RITUXIMAB	033315019	MABTHERA	PA TRENTO	042	332.401,33	1,04	4.570,52	19.944,08	26.259,71	50.774,30
108	ROCHE	RITUXIMAB	033315019	MABTHERA	VENETO	050	4.163.759,25	13,02	57.251,69	249.825,56	328.936,98	636.014,23
108	ROCHE	RITUXIMAB	033315019	MABTHERA	FRIULI VENEZIA GIULI	060	758.199,92	2,37	10.425,25	45.492,00	59.897,79	115.815,04
108	ROCHE	RITUXIMAB	033315019	MABTHERA	LIGURIA	070	1.019.294,56	3,19	14.015,30	61.157,67	80.524,27	155.697,24
108	ROCHE	RITUXIMAB	033315019	MABTHERA	EMILIA ROMAGNA	080	2.180.605,38	6,82	29.983,32	130.836,32	172.267,83	333.087,47
108	ROCHE	RITUXIMAB	033315019	MABTHERA	TOSCANA	090	1.333.456,23	4,17	18.335,02	80.007,37	105.343,04	203.685,44
108	ROCHE	RITUXIMAB	033315019	MABTHERA	UMBRIA	100	1.016.927,70	3,18	13.882,76	61.015,66	80.337,29	155.335,71
108	ROCHE	RITUXIMAB	033315019	MABTHERA	MARCHE	110	574.310,27	1,80	7.896,77	34.458,62	45.370,51	87.725,89
108	ROCHE	RITUXIMAB	033315019	MABTHERA	LAZIO	120	3.934.871,72	12,31	54.104,49	236.092,30	310.854,87	601.051,66
108	ROCHE	RITUXIMAB	033315019	MABTHERA	ABRUZZO	130	323.699,82	1,01	4.450,87	19.421,99	25.572,29	49.445,15
108	ROCHE	RITUXIMAB	033315019	MABTHERA	MOLISE	140	134.004,78	0,42	1.842,57	8.040,29	10.586,38	20.469,23
108	ROCHE	RITUXIMAB	033315019	MABTHERA	CAMPANIA	150	3.142.440,16	9,83	43.208,55	188.546,41	248.252,77	480.007,73
108	ROCHE	RITUXIMAB	033315019	MABTHERA	PUGLIA	160	1.449.678,66	4,53	19.933,08	86.980,72	114.524,61	221.438,42
108	ROCHE	RITUXIMAB	033315019	MABTHERA	BASILICATA	170	431.611,25	1,35	5.934,65	25.896,68	34.097,29	65.928,62




Codice SIS	Denominazione Azienda	Principio Attivo	AIC	Specialità	Regione	Codice regione	Fatturato regionale 2014	Incidenza fatturato regionale sul totale fatturato ITALIA 2014	PayBack 2015	PayBack 2016	PayBack 2017	PAYBACK TOTALE
108	ROCHE	RITUXIMAB	033315019	MABTHERA	CALABRIA	180	570.840,20	1,79	7.849,05	34.250,41	45.096,38	87.195,84
108	ROCHE	RITUXIMAB	033315019	MABTHERA	SICILIA	190	1.811.059,70	5,66	24.902,07	108.663,58	143.073,72	276.639,37
108	ROCHE	RITUXIMAB	033315019	MABTHERA	SARDEGNA	200	998.944,33	3,12	13.735,48	59.936,66	78.916,60	152.888,75
108	ROCHE	RITUXIMAB	033315021	MABTHERA	PIEMONTE	010	14.086.843,27	8,86	193.694,09	845.210,60	1.112.860,62	2.151.765,31
108	ROCHE	RITUXIMAB	033315021	MABTHERA	VALLE D'AOSTA	020	128.050,81	0,08	1.774,45	7.749,05	10.195,01	19.712,51
108	ROCHE	RITUXIMAB	033315021	MABTHERA	LOMBARDIA	030	24.262.574,85	15,26	333.610,40	1.916.743,41	2.465.754,49	3.706.108,31
108	ROCHE	RITUXIMAB	033315021	MABTHERA	PA BOLZANO	041	1.283.258,00	0,81	17.644,80	76.995,48	101.377,38	196.017,66
108	ROCHE	RITUXIMAB	033315021	MABTHERA	PA TRENTO	042	1.119.406,94	0,70	15.991,85	67.164,42	88.433,15	170.989,41
108	ROCHE	RITUXIMAB	033315021	MABTHERA	VENETO	050	11.742.994,87	7,39	161.466,18	704.579,69	927.696,59	1.793.742,47
108	ROCHE	RITUXIMAB	033315021	MABTHERA	FRIULI VENEZIA GIULI	060	3.848.676,36	2,42	52.919,30	230.920,58	304.045,43	587.885,31
108	ROCHE	RITUXIMAB	033315021	MABTHERA	LIGURIA	070	4.744.595,08	2,98	65.238,18	284.675,70	374.823,01	724.746,90
108	ROCHE	RITUXIMAB	033315021	MABTHERA	EMILIA ROMAGNA	080	14.897.471,60	9,37	204.840,23	893.848,30	1.176.900,26	2.275.588,79
108	ROCHE	RITUXIMAB	033315021	MABTHERA	TOSCANA	090	16.594.474,36	10,44	228.174,02	995.668,46	1.310.963,47	2.534.805,96
108	ROCHE	RITUXIMAB	033315021	MABTHERA	UMBRIA	100	3.075.619,61	1,93	42.289,77	184.537,18	242.973,95	469.800,90
108	ROCHE	RITUXIMAB	033315021	MABTHERA	MARCHE	110	5.225.487,58	3,29	71.850,59	313.529,85	412.814,31	798.194,76
108	ROCHE	RITUXIMAB	033315021	MABTHERA	LAZIO	120	11.365.186,44	7,15	156.271,31	681.911,19	897.849,73	1.736.032,23
108	ROCHE	RITUXIMAB	033315021	MABTHERA	ABRUZZO	130	3.619.222,46	2,28	49.764,31	217.153,35	285.918,57	552.836,23
108	ROCHE	RITUXIMAB	033315021	MABTHERA	MOLISE	140	305.951,88	0,19	4.206,84	18.357,11	24.170,20	46.734,15
108	ROCHE	RITUXIMAB	033315021	MABTHERA	CAMPANIA	150	14.353.639,36	9,03	197.562,54	861.218,36	1.133.937,51	2.192.518,41
108	ROCHE	RITUXIMAB	033315021	MABTHERA	PUGLIA	160	9.855.185,69	6,20	135.508,80	591.311,14	778.556,67	1.505.379,61
108	ROCHE	RITUXIMAB	033315021	MABTHERA	BASILICATA	170	2.510.517,11	1,39	30.394,61	132.631,03	174.630,85	337.656,49
108	ROCHE	RITUXIMAB	033315021	MABTHERA	CALABRIA	180	3.750.716,25	2,36	51.599,85	225.162,98	296.464,58	573.227,41
108	ROCHE	RITUXIMAB	033315021	MABTHERA	SICILIA	190	8.357.179,38	5,26	114.911,22	501.430,76	660.217,17	1.276.559,15
108	ROCHE	RITUXIMAB	034949014	HERCEPTIN	VALLE D'AOSTA	020	430.672,25	0,18	5.921,74	25.840,34	34.023,11	65.785,19
108	ROCHE	RITUXIMAB	034949014	HERCEPTIN	LOMBARDIA	030	32.043.739,21	13,14	440.601,41	1.922.624,35	2.531.455,40	4.894.681,16
108	ROCHE	RITUXIMAB	034949014	HERCEPTIN	PA BOLZANO	041	1.340.195,45	0,55	18.427,69	80.411,73	105.875,44	204.714,85
108	ROCHE	RITUXIMAB	034949014	HERCEPTIN	PA TRENTO	042	1.634.774,50	0,67	22.478,15	98.086,47	129.147,19	249.711,80
108	ROCHE	RITUXIMAB	034949014	HERCEPTIN	VENETO	050	21.904.657,16	8,98	301.189,04	1.314.279,43	1.730.467,92	3.345.936,38
108	ROCHE	RITUXIMAB	034949014	HERCEPTIN	FRIULI VENEZIA GIULI	060	7.339.109,87	3,01	100.912,76	440.346,59	579.789,68	1.121.049,03
108	ROCHE	RITUXIMAB	034949014	HERCEPTIN	LIGURIA	070	6.978.713,64	2,86	95.957,31	418.722,82	551.318,38	1.065.998,51
108	ROCHE	RITUXIMAB	034949014	HERCEPTIN	EMILIA ROMAGNA	080	22.831.801,92	9,36	313.937,28	1.369.908,12	1.803.712,35	3.487.557,74
108	ROCHE	RITUXIMAB	034949014	HERCEPTIN	TOSCANA	090	18.609.507,34	7,63	255.880,73	1.116.570,44	1.470.151,08	2.842.602,25
108	ROCHE	RITUXIMAB	034949014	HERCEPTIN	UMBRIA	100	5.227.160,41	2,14	71.873,46	313.629,62	412.945,67	798.448,75
108	ROCHE	RITUXIMAB	034949014	HERCEPTIN	MARCHE	110	7.072.789,64	2,90	97.250,73	424.366,84	558.749,67	1.080.367,24
108	ROCHE	RITUXIMAB	034949014	HERCEPTIN	LAZIO	120	21.753.198,34	8,92	299.106,48	1.305.191,90	1.718.502,67	3.322.801,05
108	ROCHE	RITUXIMAB	034949014	HERCEPTIN	ABRUZZO	130	7.289.857,66	2,99	100.235,54	437.391,46	575.898,76	1.113.925,76
108	ROCHE	RITUXIMAB	034949014	HERCEPTIN	MOLISE	140	885.533,87	0,36	12.176,09	53.132,03	69.957,18	135.265,30
108	ROCHE	RITUXIMAB	034949014	HERCEPTIN	CAMPANIA	150	22.785.682,53	9,34	313.303,13	1.367.140,95	1.800.068,92	3.480.518,01
108	ROCHE	RITUXIMAB	034949014	HERCEPTIN	PUGLIA	160	17.692.497,11	7,25	243.271,84	1.061.549,83	1.397.707,27	2.702.528,93
108	ROCHE	RITUXIMAB	034949014	HERCEPTIN	BASILICATA	170	2.846.697,25	1,17	39.142,09	170.801,84	224.889,08	434.833,00
108	ROCHE	RITUXIMAB	034949014	HERCEPTIN	CALABRIA	180	6.203.970,95	2,54	85.304,60	372.238,26	490.113,71	947.656,56
108	ROCHE	RITUXIMAB	034949014	HERCEPTIN	SICILIA	190	12.827.104,79	5,01	168.122,69	733.626,29	965.941,28	1.867.690,25
108	ROCHE	RITUXIMAB	034949014	HERCEPTIN	SARDEGNA	200	7.994.397,92	3,24	108.545,77	473.654,88	623.644,80	1.205.844,84
108	ROCHE	RITUXIMAB	034949026	HERCEPTIN	PIEMONTE	010	95.795,14	0,56	1.317,18	5.747,71	7.567,82	14.632,71






Codice SIS	Denominazione Azienda	Principio Attivo	AIC	Specialità	Regione	Codice regione	Fatturato regionale 2014	Incidenza fatturato regionale sul totale fatturato ITALIA 2014	PayBack 2015	PayBack 2016	PayBack 2017	PAYBACK TOTALE
108	ROCHE	TRASTUZUMAB	034949026	HERCEPTIN	VALLE D'AOSTA	020	60.960,52	3,54	838,21	3.657,63	4.815,88	9.311,72
108	ROCHE	TRASTUZUMAB	034949026	HERCEPTIN	LOMBARDIA	030	388.955,99	22,57	5.348,14	23.337,36	30.727,52	59.413,03
108	ROCHE	TRASTUZUMAB	034949026	HERCEPTIN	PA BOZZANO	041	62.702,25	3,64	862,16	3.762,14	4.953,48	9.577,77
108	ROCHE	TRASTUZUMAB	034949026	HERCEPTIN	VENETO	050	26.125,94	1,52	359,23	1.567,56	2.063,95	3.990,74
108	ROCHE	TRASTUZUMAB	034949026	HERCEPTIN	FRIULI VENEZIA GIULI	060	12.192,11	0,71	167,64	731,53	963,18	1.862,34
108	ROCHE	TRASTUZUMAB	034949026	HERCEPTIN	EMILIA ROMAGNA	080	10.450,38	0,61	143,69	627,02	825,58	1.596,30
108	ROCHE	TRASTUZUMAB	034949026	HERCEPTIN	TOSCANA	090	73.152,63	4,25	1.005,85	4.389,16	5.779,06	11.174,06
108	ROCHE	TRASTUZUMAB	034949026	HERCEPTIN	MARCHE	110	76.636,09	4,45	1.053,75	4.598,17	6.054,25	11.706,16
108	ROCHE	TRASTUZUMAB	034949026	HERCEPTIN	ABRUZZO	130	87.086,46	5,05	1.197,44	5.225,19	6.879,83	13.302,46
108	ROCHE	TRASTUZUMAB	034949026	HERCEPTIN	CAMPANIA	150	315.252,96	18,30	4.334,73	18.915,18	24.904,98	48.154,89
108	ROCHE	TRASTUZUMAB	034949026	HERCEPTIN	PIUGLIA	160	273.451,46	15,87	3.759,96	16.407,09	21.602,67	41.769,71
108	ROCHE	TRASTUZUMAB	034949026	HERCEPTIN	CALABRIA	180	15.675,57	0,91	215,54	940,53	1.238,37	2.394,44
108	ROCHE	TRASTUZUMAB	034949026	HERCEPTIN	SICILIA	190	224.683,08	13,04	3.089,39	13.480,98	17.749,96	34.320,34
1230	LILLY NEDERLAND	INSULINA LISPRO DA DNA RICOMBINANTE	033637024	HUMALOG	PIEMONTE	010	121.284,68	5,69	4.925,30	19.701,19	19.701,19	44.327,68
1230	LILLY NEDERLAND	INSULINA LISPRO DA DNA RICOMBINANTE	033637024	HUMALOG	LOMBARDIA	030	193.760,60	9,08	7.868,50	31.474,00	31.474,00	70.816,51
1230	LILLY NEDERLAND	INSULINA LISPRO DA DNA RICOMBINANTE	033637024	HUMALOG	PA BOZZANO	041	6.737,50	0,32	273,61	1.094,42	1.094,42	2.462,45
1230	LILLY NEDERLAND	INSULINA LISPRO DA DNA RICOMBINANTE	033637024	HUMALOG	PA TRENTO	042	19.250,00	0,90	781,73	3.126,92	3.126,92	7.095,58
1230	LILLY NEDERLAND	INSULINA LISPRO DA DNA RICOMBINANTE	033637024	HUMALOG	VENETO	050	262.959,60	12,33	10.078,63	42.714,52	42.714,52	96.107,68
1230	LILLY NEDERLAND	INSULINA LISPRO DA DNA RICOMBINANTE	033637024	HUMALOG	FRIULI VENEZIA GIULI	060	59.840,22	2,81	2.430,08	9.720,30	9.720,30	21.870,68
1230	LILLY NEDERLAND	INSULINA LISPRO DA DNA RICOMBINANTE	033637024	HUMALOG	LIGURIA	070	57.085,35	2,68	2.318,20	9.772,81	9.772,81	20.863,81
1230	LILLY NEDERLAND	INSULINA LISPRO DA DNA RICOMBINANTE	033637024	HUMALOG	EMILIA ROMAGNA	080	588.204,34	27,57	23.886,62	95.546,49	95.546,49	214.979,61
1230	LILLY NEDERLAND	INSULINA LISPRO DA DNA RICOMBINANTE	033637024	HUMALOG	TOSCANA	090	180.617,80	8,47	7.334,78	29.339,12	29.339,12	66.013,02
1230	LILLY NEDERLAND	INSULINA LISPRO DA DNA RICOMBINANTE	033637024	HUMALOG	UMBRIA	100	32.118,76	1,51	1.304,32	5.217,29	5.217,29	11.738,91
1230	LILLY NEDERLAND	INSULINA LISPRO DA DNA RICOMBINANTE	033637024	HUMALOG	MARCHE	110	17.441,83	0,82	708,30	2.833,21	2.833,21	6.374,72
1230	LILLY NEDERLAND	INSULINA LISPRO DA DNA RICOMBINANTE	033637024	HUMALOG	LAZIO	120	55.528,66	2,60	2.254,99	9.019,94	9.019,94	20.294,87
1230	LILLY NEDERLAND	INSULINA LISPRO DA DNA RICOMBINANTE	033637024	HUMALOG	ABRUZZO	130	45.183,60	2,12	1.834,88	7.339,52	7.339,52	16.513,91
1230	LILLY NEDERLAND	INSULINA LISPRO DA DNA RICOMBINANTE	033637024	HUMALOG	MOJISE	140	7.631,25	0,36	309,90	1.239,60	1.239,60	2.789,10
1230	LILLY NEDERLAND	INSULINA LISPRO DA DNA RICOMBINANTE	033637024	HUMALOG	CAMPANIA	150	96.347,02	4,52	3.912,59	15.650,38	15.650,38	35.213,35
1230	LILLY NEDERLAND	INSULINA LISPRO DA DNA RICOMBINANTE	033637024	HUMALOG	PIUGLIA	160	158.762,52	7,44	6.447,25	25.789,00	25.789,00	58.025,25
1230	LILLY NEDERLAND	INSULINA LISPRO DA DNA RICOMBINANTE	033637024	HUMALOG	BASILICATA	170	28.112,92	1,32	1.141,65	4.566,59	4.566,59	10.274,84



Codice SIS	Denominazione Azienda	Principio Attivo	AIC	Specialità	Regione	Codice regione	Fatturato regionale 2014	Incidenza fatturato regionale sul totale fatturato ITALIA 2014	PayBack 2015	PayBack 2016	PayBack 2017	PAYBACK TOTALE
1230	LILLY NEDERLAND	INSULINA LISPRO DA DNA RICOMBINANTE	033637024	HUMALOG	CALABRIA	180	45.553,15	2,14	1.849,89	7.399,54	7.399,54	16.648,97
1230	LILLY NEDERLAND	INSULINA LISPRO DA DNA RICOMBINANTE	033637024	HUMALOG	SICILIA	190	115.513,60	5,41	4.690,94	18.763,75	18.763,75	42.218,44
1230	LILLY NEDERLAND	INSULINA LISPRO DA DNA RICOMBINANTE	033637024	HUMALOG	SARDEGNA	200	41.381,35	1,94	1.680,47	6.721,89	6.721,89	15.124,25
1230	LILLY NEDERLAND	INSULINA LISPRO DA DNA RICOMBINANTE	033637051	HUMALOG	PIEMONTE	010	1.523,05	0,71	415,00	1.659,99	1.659,99	3.734,97
1230	LILLY NEDERLAND	INSULINA LISPRO DA DNA RICOMBINANTE	033637051	HUMALOG	VALLE D'AOSTA	020	52,36	0,02	14,27	57,07	57,07	128,40
1230	LILLY NEDERLAND	INSULINA LISPRO DA DNA RICOMBINANTE	033637051	HUMALOG	LOMBARDIA	030	1.131,48	0,53	308,30	1.233,21	1.233,21	2.774,73
1230	LILLY NEDERLAND	INSULINA LISPRO DA DNA RICOMBINANTE	033637051	HUMALOG	PA BOLZANO	041	145,88	0,07	39,75	159,00	159,00	357,74
1230	LILLY NEDERLAND	INSULINA LISPRO DA DNA RICOMBINANTE	033637051	HUMALOG	PA TRENTO	042	976,93	0,46	266,19	1.064,77	1.064,77	2.395,72
1230	LILLY NEDERLAND	INSULINA LISPRO DA DNA RICOMBINANTE	033637051	HUMALOG	VENETO	050	3.098,95	1,45	844,39	3.377,58	3.377,58	7.599,55
1230	LILLY NEDERLAND	INSULINA LISPRO DA DNA RICOMBINANTE	033637051	HUMALOG	FRULLI VENEZIA GIULI	060	709,72	0,33	193,38	773,53	773,53	1.740,45
1230	LILLY NEDERLAND	INSULINA LISPRO DA DNA RICOMBINANTE	033637051	HUMALOG	LIGURIA	070	7.708,25	3,60	2.100,33	8.401,30	8.401,30	18.902,93
1230	LILLY NEDERLAND	INSULINA LISPRO DA DNA RICOMBINANTE	033637051	HUMALOG	EMILIA ROMAGNA	080	134.400,75	62,78	36.621,20	146.484,82	146.484,82	329.590,84
1230	LILLY NEDERLAND	INSULINA LISPRO DA DNA RICOMBINANTE	033637051	HUMALOG	TOSCANA	090	54.211,42	25,32	14.771,40	59.085,61	59.085,61	132.942,62
1230	LILLY NEDERLAND	INSULINA LISPRO DA DNA RICOMBINANTE	033637051	HUMALOG	UMBRIA	100	418,86	0,20	114,13	456,52	456,52	1.027,17
1230	LILLY NEDERLAND	INSULINA LISPRO DA DNA RICOMBINANTE	033637051	HUMALOG	MARCHE	110	2.894,64	1,35	788,72	3.154,90	3.154,90	7.098,52
1230	LILLY NEDERLAND	INSULINA LISPRO DA DNA RICOMBINANTE	033637051	HUMALOG	ABRUZZO	130	89,10	0,04	24,28	97,11	97,11	218,50
1230	LILLY NEDERLAND	INSULINA LISPRO DA DNA RICOMBINANTE	033637051	HUMALOG	CAMPANIA	150	284,74	0,13	77,59	310,34	310,34	698,27
1230	LILLY NEDERLAND	INSULINA LISPRO DA DNA RICOMBINANTE	033637051	HUMALOG	CALABRIA	180	698,06	0,33	190,21	760,82	760,82	1.711,85
1230	LILLY NEDERLAND	INSULINA LISPRO DA DNA RICOMBINANTE	033637051	HUMALOG	SICILIA	190	1.796,08	0,84	489,39	1.957,57	1.957,57	4.404,53
1230	LILLY NEDERLAND	INSULINA LISPRO DA DNA RICOMBINANTE	033637051	HUMALOG	SARDEGNA	200	3.944,06	1,84	1.074,67	4.298,67	4.298,67	9.672,01
1230	LILLY NEDERLAND	INSULINA LISPRO DA DNA RICOMBINANTE	033637063	HUMALOG	PIEMONTE	010	377,81	0,65	38,73	154,92	154,92	348,58
1230	LILLY NEDERLAND	INSULINA LISPRO DA DNA RICOMBINANTE	033637063	HUMALOG	LOMBARDIA	030	428,72	0,74	43,95	175,80	175,80	395,55
1230	LILLY NEDERLAND	INSULINA LISPRO DA DNA RICOMBINANTE	033637063	HUMALOG	PA TRENTO	042	72,80	0,13	7,46	29,85	29,85	67,17
1230	LILLY NEDERLAND	INSULINA LISPRO DA DNA RICOMBINANTE	033637063	HUMALOG	VENETO	050	3.625,65	6,25	371,68	1.486,73	1.486,73	3.345,15




Codice SIS	Denominazione Azienda	Principio Attivo	AIC	Specialità	Regione	Codice regione	Fatturato regionale 2014	Incidenza fatturato regionale sul totale fatturato ITALIA 2014	PayBack 2015	PayBack 2016	PayBack 2017	PAYBACK TOTALE
1230	LILLY NEDERLAND	INSULINA LISPRO DA DNA RICOMBINANTE	033637063	HUMALOG	FRIULI VENEZIA GIULI	060	120,67	0,21	12,37	49,48	49,48	111,33
1230	LILLY NEDERLAND	INSULINA LISPRO DA DNA RICOMBINANTE	033637063	HUMALOG	EMILIA ROMAGNA	080	46.984,25	80,93	4.816,58	19.266,33	19.266,33	43.349,23
1230	LILLY NEDERLAND	INSULINA LISPRO DA DNA RICOMBINANTE	033637063	HUMALOG	TOSCANA	090	819,50	1,41	84,01	336,04	336,04	756,10
1230	LILLY NEDERLAND	INSULINA LISPRO DA DNA RICOMBINANTE	033637063	HUMALOG	MARCHE	110	25,30	0,04	2,59	10,37	10,37	23,34
1230	LILLY NEDERLAND	INSULINA LISPRO DA DNA RICOMBINANTE	033637063	HUMALOG	LAZIO	120	1.045,95	1,80	107,23	428,90	428,90	965,03
1230	LILLY NEDERLAND	INSULINA LISPRO DA DNA RICOMBINANTE	033637063	HUMALOG	PUGLIA	160	3.788,66	6,53	388,39	1.553,58	1.553,58	3.495,54
1230	LILLY NEDERLAND	INSULINA LISPRO DA DNA RICOMBINANTE	033637063	HUMALOG	BASILICATA	170	716,76	1,23	73,48	293,91	293,91	661,31
1230	LILLY NEDERLAND	INSULINA LISPRO DA DNA RICOMBINANTE	033637063	HUMALOG	SICILIA	190	-	-	-	-	-	-
1230	LILLY NEDERLAND	INSULINA LISPRO DA DNA RICOMBINANTE	033637063	HUMALOG	SARDEGNA	200	50,58	0,09	5,19	20,74	20,74	46,67
1230	LILLY NEDERLAND	INSULINA LISPRO DA DNA RICOMBINANTE	033637075	HUMALOG	LOMBARDIA	030	182,45	1,03	34,36	137,45	137,45	309,26
1230	LILLY NEDERLAND	INSULINA LISPRO DA DNA RICOMBINANTE	033637075	HUMALOG	PA BOLZANO	041	90,75	0,51	17,09	68,37	68,37	153,82
1230	LILLY NEDERLAND	INSULINA LISPRO DA DNA RICOMBINANTE	033637075	HUMALOG	VENETO	050	414,72	2,35	78,11	312,43	312,43	702,96
1230	LILLY NEDERLAND	INSULINA LISPRO DA DNA RICOMBINANTE	033637075	HUMALOG	LIGURIA	070	803,38	4,55	151,31	605,22	605,22	1.361,75
1230	LILLY NEDERLAND	INSULINA LISPRO DA DNA RICOMBINANTE	033637075	HUMALOG	EMILIA ROMAGNA	080	14.180,59	80,32	2.670,72	10.682,89	10.682,89	24.036,51
1230	LILLY NEDERLAND	INSULINA LISPRO DA DNA RICOMBINANTE	033637075	HUMALOG	TOSCANA	090	1.168,09	6,62	219,99	879,98	879,98	1.979,95
1230	LILLY NEDERLAND	INSULINA LISPRO DA DNA RICOMBINANTE	033637075	HUMALOG	MARCHE	110	596,42	3,38	112,33	449,31	449,31	1.010,95
1230	LILLY NEDERLAND	INSULINA LISPRO DA DNA RICOMBINANTE	033637075	HUMALOG	SARDEGNA	200	219,66	1,24	41,37	165,48	165,48	372,33
1230	LILLY NEDERLAND	INSULINA LISPRO DA DNA RICOMBINANTE	033637099	HUMALOG	LOMBARDIA	030	182,45	2,02	35,20	140,82	140,82	316,84
1230	LILLY NEDERLAND	INSULINA LISPRO DA DNA RICOMBINANTE	033637099	HUMALOG	VENETO	050	198,00	2,19	38,20	152,82	152,82	343,84
1230	LILLY NEDERLAND	INSULINA LISPRO DA DNA RICOMBINANTE	033637099	HUMALOG	LIGURIA	070	104,72	1,16	20,21	80,82	80,82	181,85
1230	LILLY NEDERLAND	INSULINA LISPRO DA DNA RICOMBINANTE	033637099	HUMALOG	EMILIA ROMAGNA	080	7.285,61	80,50	1.405,78	5.623,13	5.623,13	12.652,03
1230	LILLY NEDERLAND	INSULINA LISPRO DA DNA RICOMBINANTE	033637099	HUMALOG	MARCHE	110	1.149,71	12,70	221,84	887,36	887,36	1.996,56
1230	LILLY NEDERLAND	INSULINA LISPRO DA DNA RICOMBINANTE	033637099	HUMALOG	CALABRIA	180	129,58	1,43	25,00	100,01	100,01	225,03
1230	LILLY NEDERLAND	INSULINA LISPRO DA DNA RICOMBINANTE	033637113	HUMALOG	PIEMONTE	010	104,72	1,55	40,36	161,44	161,44	363,24



Codice SIS	Denominazione Azienda	Principio Attivo	AIC	Specialità	Regione	Codice regione	Fatturato regionale 2014	Incidenza fatturato regionale sul totale fatturato ITALIA 2014	PayBack 2015	PayBack 2016	PayBack 2017	PAYBACK TOTALE
1230	LILLY NEDERLAND	INSULINA LISPRO DA DNA RICOMBINANTE	033637113	HUMALOG	LOMBARDIA	030	36,05	0,53	13,89	55,58	55,58	125,05
1230	LILLY NEDERLAND	INSULINA LISPRO DA DNA RICOMBINANTE	033637113	HUMALOG	PA BOZZANO	041	36,47	0,54	14,06	56,22	56,22	126,50
1230	LILLY NEDERLAND	INSULINA LISPRO DA DNA RICOMBINANTE	033637113	HUMALOG	PA TRENTO	042	751,43	11,12	289,61	1.158,45	1.158,45	2.606,50
1230	LILLY NEDERLAND	INSULINA LISPRO DA DNA RICOMBINANTE	033637113	HUMALOG	VENETO	050	504,47	7,46	194,43	777,72	777,72	1.749,87
1230	LILLY NEDERLAND	INSULINA LISPRO DA DNA RICOMBINANTE	033637113	HUMALOG	EMILIA ROMAGNA	080	5.150,13	76,19	1.984,93	7.939,73	7.939,73	17.864,38
1230	LILLY NEDERLAND	INSULINA LISPRO DA DNA RICOMBINANTE	033637113	HUMALOG	SICILIA	190	69,08	1,02	26,62	106,50	106,50	239,62
1230	LILLY NEDERLAND	INSULINA LISPRO DA DNA RICOMBINANTE	033637113	HUMALOG	SARDEGNA	200	107,67	1,59	41,50	165,99	165,99	373,48
1230	LILLY NEDERLAND	INSULINA LISPRO DA DNA RICOMBINANTE	033637190	HUMALOG	PIEMONTE	010	60,076,05	1,86	9,216,97	36.867,89	36.867,89	82.952,75
1230	LILLY NEDERLAND	INSULINA LISPRO DA DNA RICOMBINANTE	033637190	HUMALOG	VALLE D'AOSTA	020	3,405,60	0,11	522,49	2,089,97	2,089,97	4.702,44
1230	LILLY NEDERLAND	INSULINA LISPRO DA DNA RICOMBINANTE	033637190	HUMALOG	LOMBARDIA	030	60,730,76	1,88	9,317,42	37.269,67	37.269,67	83.856,77
1230	LILLY NEDERLAND	INSULINA LISPRO DA DNA RICOMBINANTE	033637190	HUMALOG	PA BOZZANO	041	5,444,75	0,17	835,34	3.341,37	3.341,37	7.518,09
1230	LILLY NEDERLAND	INSULINA LISPRO DA DNA RICOMBINANTE	033637190	HUMALOG	PA TRENTO	042	3,226,43	0,10	495,00	1.980,02	1.980,02	4.455,04
1230	LILLY NEDERLAND	INSULINA LISPRO DA DNA RICOMBINANTE	033637190	HUMALOG	VENETO	050	50,299,26	1,56	7.717,00	30.868,00	30.868,00	69.453,00
1230	LILLY NEDERLAND	INSULINA LISPRO DA DNA RICOMBINANTE	033637190	HUMALOG	FRIULI VENEZIA GIULI	060	18,909,22	0,59	2.901,09	11.604,34	11.604,34	26.109,77
1230	LILLY NEDERLAND	INSULINA LISPRO DA DNA RICOMBINANTE	033637190	HUMALOG	LIGURIA	070	82,602,36	2,56	12,673,00	50,691,99	50,691,99	114,056,98
1230	LILLY NEDERLAND	INSULINA LISPRO DA DNA RICOMBINANTE	033637190	HUMALOG	EMILIA ROMAGNA	080	2,055,941,29	63,77	315,426,08	1.261,704,31	1.261,704,31	2.838.834,69
1230	LILLY NEDERLAND	INSULINA LISPRO DA DNA RICOMBINANTE	033637190	HUMALOG	TOSCANA	090	637,192,80	19,76	97,759,23	391,036,90	391,036,90	879.833,03
1230	LILLY NEDERLAND	INSULINA LISPRO DA DNA RICOMBINANTE	033637190	HUMALOG	UMBRIA	100	30,569,04	0,95	4,889,96	18,759,82	18,759,82	42.209,60
1230	LILLY NEDERLAND	INSULINA LISPRO DA DNA RICOMBINANTE	033637190	HUMALOG	MARCHE	110	28,377,06	0,88	4,353,66	17,414,63	17,414,63	39.182,92
1230	LILLY NEDERLAND	INSULINA LISPRO DA DNA RICOMBINANTE	033637190	HUMALOG	LAZIO	120	13,236,03	0,41	2,030,69	8,122,78	8,122,78	18.276,25
1230	LILLY NEDERLAND	INSULINA LISPRO DA DNA RICOMBINANTE	033637190	HUMALOG	ABRUZZO	130	46,242,90	1,43	7,094,67	28,378,66	28,378,66	63.851,99
1230	LILLY NEDERLAND	INSULINA LISPRO DA DNA RICOMBINANTE	033637190	HUMALOG	MOLISE	140	1,082,00	0,03	166,00	664,01	664,01	1.494,02
1230	LILLY NEDERLAND	INSULINA LISPRO DA DNA RICOMBINANTE	033637190	HUMALOG	CAMPANIA	150	7,281,21	0,23	1,117,10	4,468,38	4,468,38	10,053,86
1230	LILLY NEDERLAND	INSULINA LISPRO DA DNA RICOMBINANTE	033637190	HUMALOG	PUGLIA	160	2,917,90	0,09	447,67	1.790,68	1.790,68	4.029,02



Codice SIS	Denominazione Azienda	Principio Attivo	AIC	Specialità	Regione	Codice regione	Fatturato regionale 2014	Incidenza fatturato regionale sul totale fatturato ITALIA 2014	PayBack 2015	PayBack 2016	PayBack 2017	PAYBACK TOTALE
1230	LILLY NEDERLAND	INSULINA LISPRO DA DNA RICOMBINANTE	033637190	HUMALOG	BASILICATA	170	12.489,84	0,39	1.916,21	7.664,85	7.664,85	17.245,92
1230	LILLY NEDERLAND	INSULINA LISPRO DA DNA RICOMBINANTE	033637190	HUMALOG	CALABRIA	180	15.322,42	0,48	2.350,79	9.403,17	9.403,17	21.157,13
1230	LILLY NEDERLAND	INSULINA LISPRO DA DNA RICOMBINANTE	033637190	HUMALOG	SICILIA	190	71.794,81	2,23	11.014,88	44.059,54	44.059,54	99.133,96
1230	LILLY NEDERLAND	INSULINA LISPRO DA DNA RICOMBINANTE	033637190	HUMALOG	SARDEGNA	200	16.837,25	0,52	2.583,20	10.332,80	10.332,80	23.248,80
1230	LILLY NEDERLAND	INSULINA LISPRO DA DNA RICOMBINANTE	033637214	HUMALOG	PIEMONTE	010	231,65	0,11	32,53	130,13	130,13	292,79
1230	LILLY NEDERLAND	INSULINA LISPRO DA DNA RICOMBINANTE	033637214	HUMALOG	VALLE D'AOSTA	020	580,80	0,27	81,56	326,26	326,26	734,08
1230	LILLY NEDERLAND	INSULINA LISPRO DA DNA RICOMBINANTE	033637214	HUMALOG	LOMBARDIA	030	697,62	0,33	97,97	391,88	391,88	881,74
1230	LILLY NEDERLAND	INSULINA LISPRO DA DNA RICOMBINANTE	033637214	HUMALOG	VENETO	050	8.404,12	3,97	1.180,24	4.720,95	4.720,95	10.622,13
1230	LILLY NEDERLAND	INSULINA LISPRO DA DNA RICOMBINANTE	033637214	HUMALOG	FRIULI VENEZIA GIULI	060	52,36	0,02	7,35	29,41	29,41	66,18
1230	LILLY NEDERLAND	INSULINA LISPRO DA DNA RICOMBINANTE	033637214	HUMALOG	LIGURIA	070	383,57	0,18	53,87	215,47	215,47	484,80
1230	LILLY NEDERLAND	INSULINA LISPRO DA DNA RICOMBINANTE	033637214	HUMALOG	EMILIA ROMAGNA	080	196.564,50	92,91	27.604,64	110.418,54	110.418,54	248.441,72
1230	LILLY NEDERLAND	INSULINA LISPRO DA DNA RICOMBINANTE	033637214	HUMALOG	TOSCANA	090	525,88	0,25	73,85	295,41	295,41	664,67
1230	LILLY NEDERLAND	INSULINA LISPRO DA DNA RICOMBINANTE	033637214	HUMALOG	MARCHE	110	2.904,00	1,37	407,82	1.631,30	1.631,30	3.670,42
1230	LILLY NEDERLAND	INSULINA LISPRO DA DNA RICOMBINANTE	033637214	HUMALOG	CAMPANIA	150	693,00	0,33	97,32	389,29	389,29	875,90
1230	LILLY NEDERLAND	INSULINA LISPRO DA DNA RICOMBINANTE	033637214	HUMALOG	BASILICATA	170	328,68	0,16	46,16	184,63	184,63	415,43
1230	LILLY NEDERLAND	INSULINA LISPRO DA DNA RICOMBINANTE	033637214	HUMALOG	CALABRIA	180	139,61	0,07	19,61	78,42	78,42	176,46
1230	LILLY NEDERLAND	INSULINA LISPRO DA DNA RICOMBINANTE	033637214	HUMALOG	SICILIA	190	-	-	-	-	-	-
1230	LILLY NEDERLAND	INSULINA LISPRO DA DNA RICOMBINANTE	033637214	HUMALOG	SARDEGNA	200	69,81	0,03	9,80	39,22	39,22	88,23
1230	LILLY NEDERLAND	INSULINA LISPRO DA DNA RICOMBINANTE	033637238	HUMALOG	PIEMONTE	010	258,72	0,13	42,49	169,96	169,96	382,40
1230	LILLY NEDERLAND	INSULINA LISPRO DA DNA RICOMBINANTE	033637238	HUMALOG	VALLE D'AOSTA	020	528,00	0,26	86,71	346,85	346,85	780,41
1230	LILLY NEDERLAND	INSULINA LISPRO DA DNA RICOMBINANTE	033637238	HUMALOG	LOMBARDIA	030	641,22	0,31	105,31	421,22	421,22	947,75
1230	LILLY NEDERLAND	INSULINA LISPRO DA DNA RICOMBINANTE	033637238	HUMALOG	PA TRENTO	042	36,43	0,02	5,98	23,93	23,93	53,85
1230	LILLY NEDERLAND	INSULINA LISPRO DA DNA RICOMBINANTE	033637238	HUMALOG	VENETO	050	1.360,54	0,66	223,44	893,75	893,75	2.010,94
1230	LILLY NEDERLAND	INSULINA LISPRO DA DNA RICOMBINANTE	033637238	HUMALOG	FRIULI VENEZIA GIULI	060	52,36	0,03	8,60	34,40	34,40	77,39



Codice SIS	Denominazione Azienda	Principio Attivo	AIC	Specialità	Regione	Codice regione	Fatturato regionale 2014	Incidenza fatturato regionale sul totale fatturato ITALIA 2014	PayBack 2015	PayBack 2016	PayBack 2017	PAYBACK TOTALE
1230	LULLY NEDERLAND	INSULINA LISPRO DA DNA RICOMBINANTE	033637238	HUMALOG	LIGURIA	070	2.789,91	1,36	458,18	1.832,72	1.832,72	4.123,62
1230	LULLY NEDERLAND	INSULINA LISPRO DA DNA RICOMBINANTE	033637238	HUMALOG	EMILIA ROMAGNA	080	178.809,42	87,32	29.365,41	117.461,64	117.461,64	264.286,69
1230	LULLY NEDERLAND	INSULINA LISPRO DA DNA RICOMBINANTE	033637238	HUMALOG	TOSCANA	090	17.847,11	8,72	2.930,98	11.723,94	11.723,94	26.378,86
1230	LULLY NEDERLAND	INSULINA LISPRO DA DNA RICOMBINANTE	033637238	HUMALOG	MARCHE	110	1.338,75	0,65	219,86	879,44	879,44	1.978,74
1230	LULLY NEDERLAND	INSULINA LISPRO DA DNA RICOMBINANTE	033637238	HUMALOG	BASILICATA	170	931,26	0,45	152,94	611,75	611,75	1.376,45
1230	LULLY NEDERLAND	INSULINA LISPRO DA DNA RICOMBINANTE	033637238	HUMALOG	CALABRIA	180	69,81	0,03	11,46	45,86	45,86	103,18
1230	LULLY NEDERLAND	INSULINA LISPRO DA DNA RICOMBINANTE	033637238	HUMALOG	SARDEGNA	200	107,78	0,05	17,70	70,80	70,80	159,30
1230	LULLY NEDERLAND	INSULINA LISPRO DA DNA RICOMBINANTE	033637277	HUMALOG	PIEMONTE	010	5.836,44	2,86	1.731,64	6.926,56	6.926,56	15.584,76
1230	LULLY NEDERLAND	INSULINA LISPRO DA DNA RICOMBINANTE	033637277	HUMALOG	VALLE D'AOSTA	020	1.029,60	0,51	305,48	1.221,91	1.221,91	2.749,29
1230	LULLY NEDERLAND	INSULINA LISPRO DA DNA RICOMBINANTE	033637277	HUMALOG	LOMBARDIA	030	1.871,23	0,92	555,18	2.220,73	2.220,73	4.996,65
1230	LULLY NEDERLAND	INSULINA LISPRO DA DNA RICOMBINANTE	033637277	HUMALOG	PA BOLZANO	041	1.685,88	0,83	500,19	2.000,77	2.000,77	4.501,72
1230	LULLY NEDERLAND	INSULINA LISPRO DA DNA RICOMBINANTE	033637277	HUMALOG	PA TRENTO	042	1.539,31	0,76	456,70	1.826,82	1.826,82	4.110,34
1230	LULLY NEDERLAND	INSULINA LISPRO DA DNA RICOMBINANTE	033637277	HUMALOG	VENETO	050	5.344,41	2,62	1.585,66	6.342,63	6.342,63	14.270,91
1230	LULLY NEDERLAND	INSULINA LISPRO DA DNA RICOMBINANTE	033637277	HUMALOG	FRIULI VENEZIA GIULI	060	4.315,41	2,12	1.280,36	5.121,43	5.121,43	11.523,22
1230	LULLY NEDERLAND	INSULINA LISPRO DA DNA RICOMBINANTE	033637277	HUMALOG	LIGURIA	070	5.063,55	2,48	1.502,33	6.009,31	6.009,31	13.520,95
1230	LULLY NEDERLAND	INSULINA LISPRO DA DNA RICOMBINANTE	033637277	HUMALOG	EMILIA ROMAGNA	080	130.014,50	63,78	38.574,58	154.298,33	154.298,33	347.171,25
1230	LULLY NEDERLAND	INSULINA LISPRO DA DNA RICOMBINANTE	033637277	HUMALOG	TOSCANA	090	33.666,36	16,52	9.988,62	39.954,49	39.954,49	89.897,61
1230	LULLY NEDERLAND	INSULINA LISPRO DA DNA RICOMBINANTE	033637277	HUMALOG	MARCHE	110	2.037,09	1,00	604,39	2.417,57	2.417,57	5.439,54
1230	LULLY NEDERLAND	INSULINA LISPRO DA DNA RICOMBINANTE	033637277	HUMALOG	LAZIO	120	534,60	0,26	158,61	634,45	634,45	1.427,52
1230	LULLY NEDERLAND	INSULINA LISPRO DA DNA RICOMBINANTE	033637277	HUMALOG	ABRUZZO	130	2.524,50	1,24	749,01	2.996,02	2.996,02	6.741,05
1230	LULLY NEDERLAND	INSULINA LISPRO DA DNA RICOMBINANTE	033637277	HUMALOG	CAMPANIA	150	1.342,00	0,66	398,16	1.592,66	1.592,66	3.583,48
1230	LULLY NEDERLAND	INSULINA LISPRO DA DNA RICOMBINANTE	033637277	HUMALOG	PUGLIA	160	202,23	0,10	60,00	240,00	240,00	540,00
1230	LULLY NEDERLAND	INSULINA LISPRO DA DNA RICOMBINANTE	033637277	HUMALOG	BASILICATA	170	1.533,84	0,75	455,08	1.820,33	1.820,33	4.095,74
1230	LULLY NEDERLAND	INSULINA LISPRO DA DNA RICOMBINANTE	033637277	HUMALOG	SICILIA	190	4.041,18	1,98	1.199,00	4.795,98	4.795,98	10.790,96
1230	LULLY NEDERLAND	INSULINA LISPRO DA DNA RICOMBINANTE	033637277	HUMALOG	SARDEGNA	200	1.252,04	0,61	371,47	1.485,89	1.485,89	3.343,26

