

Sondaggio

mercoledì 9 settembre 2015

814

Risposte totali

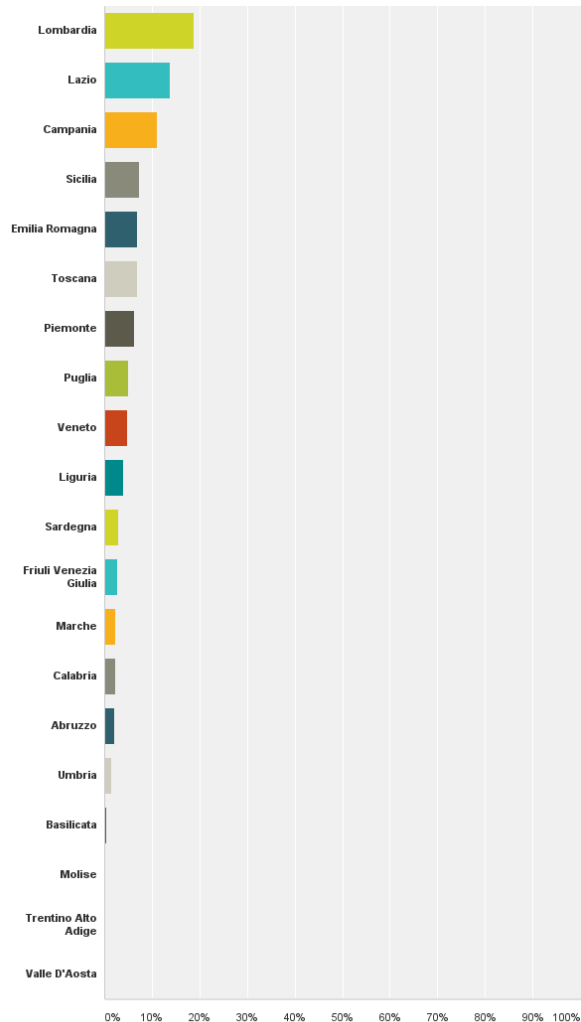
Data di creazione: giovedì 25 giugno 2015

Risposte complete: 774

Q2: In quale regione lavora?

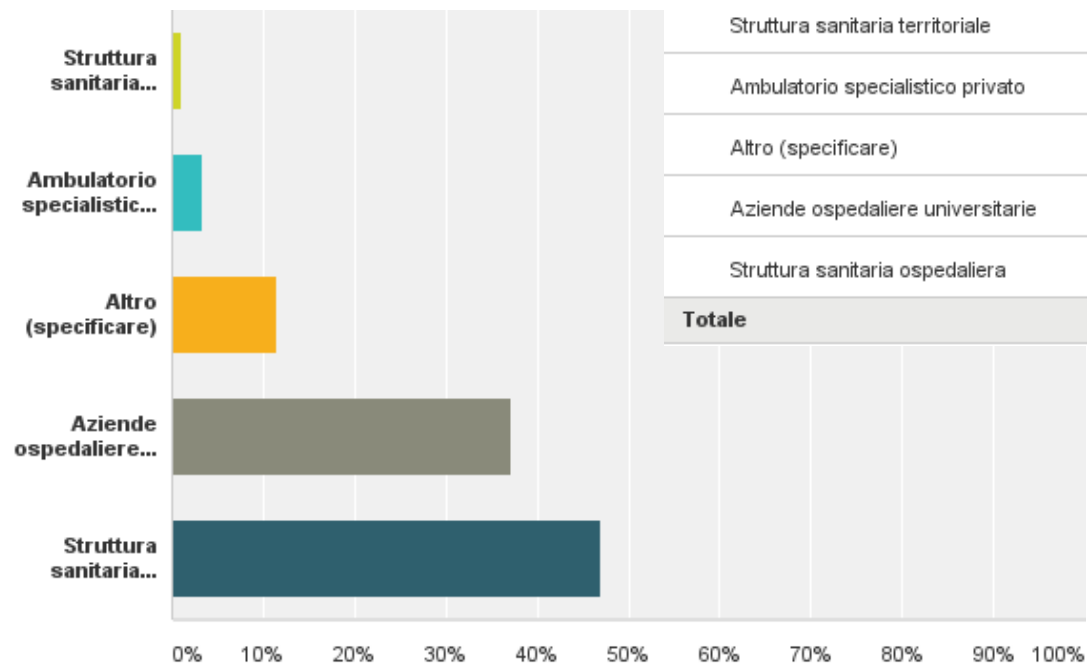
Hanno risposto: 802 Hanno saltato la domanda: 12

| Opzioni di risposta | Risposte | |
|-----------------------|----------|------------|
| Lombardia | 18,83% | 151 |
| Lazio | 13,72% | 110 |
| Campania | 10,97% | 88 |
| Sicilia | 7,36% | 59 |
| Emilia Romagna | 6,98% | 56 |
| Toscana | 6,98% | 56 |
| Piemonte | 6,36% | 51 |
| Puglia | 4,99% | 40 |
| Veneto | 4,86% | 39 |
| Liguria | 3,99% | 32 |
| Sardegna | 2,87% | 23 |
| Friuli Venezia Giulia | 2,74% | 22 |
| Marche | 2,37% | 19 |
| Calabria | 2,24% | 18 |
| Abruzzo | 2,12% | 17 |
| Umbria | 1,50% | 12 |
| Basilicata | 0,37% | 3 |
| Molise | 0,25% | 2 |
| Trentino Alto Adige | 0,25% | 2 |
| Valle D'Aosta | 0,25% | 2 |
| Totale | | 802 |



Q3: Quale delle seguenti rappresenta il tipo di struttura sanitaria in cui lavora?

Hanno risposto: 814 Hanno saltato la domanda: 0

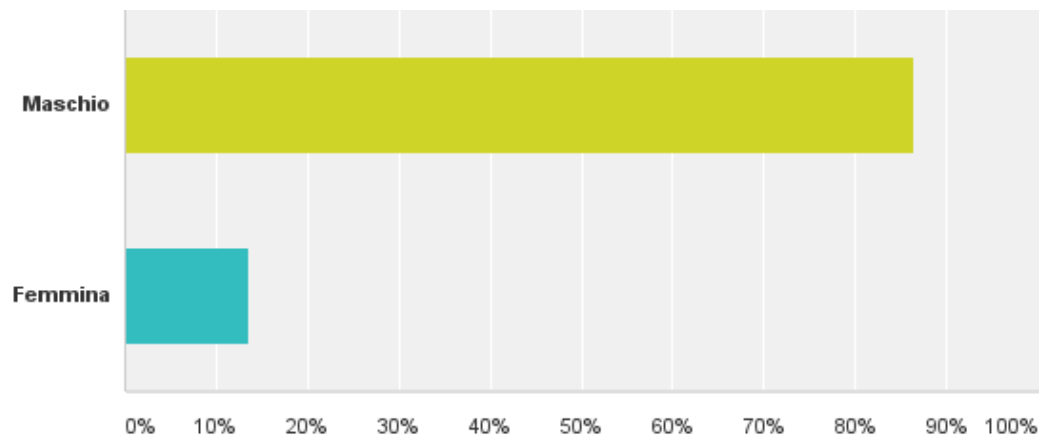


| Opzioni di risposta | Risposte |
|-----------------------------------|------------|
| Struttura sanitaria territoriale | 1,11% 9 |
| Ambulatorio specialistico privato | 3,32% 27 |
| Altro (specificare) | 11,55% 94 |
| Aziende ospedaliere universitarie | 37,10% 302 |
| Struttura sanitaria ospedaliera | 46,93% 382 |
| Totale | 814 |

Q4: Genere

Hanno risposto: 806 Hanno saltato la domanda: 8

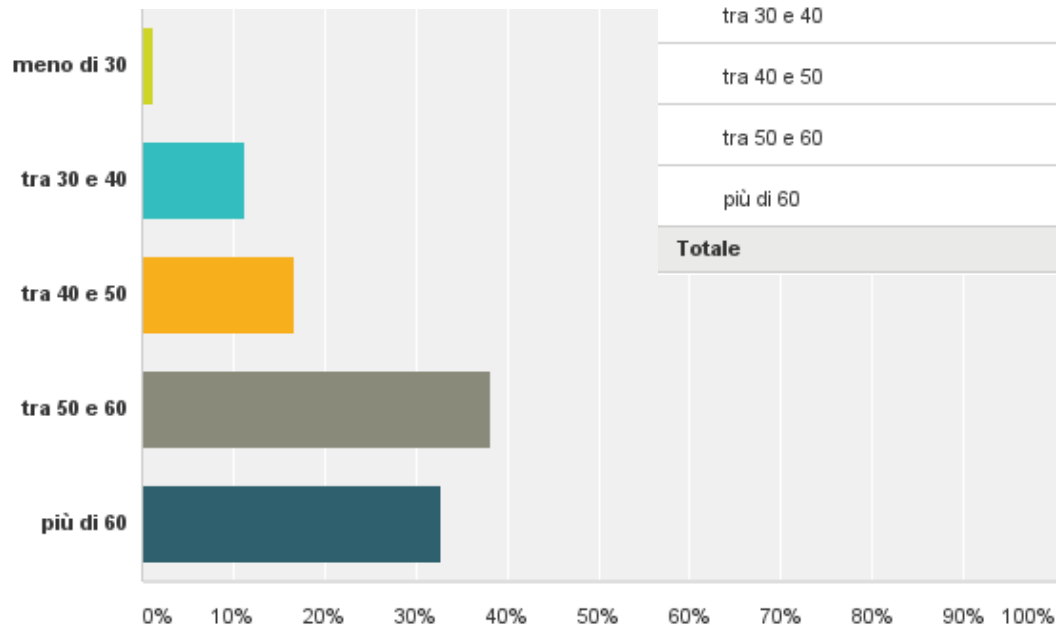
| Opzioni di risposta | Risposte | |
|---------------------|----------|------------|
| Maschio | 86,48% | 697 |
| Femmina | 13,52% | 109 |
| Totale | | 806 |



Q5: Quanti anni ha?

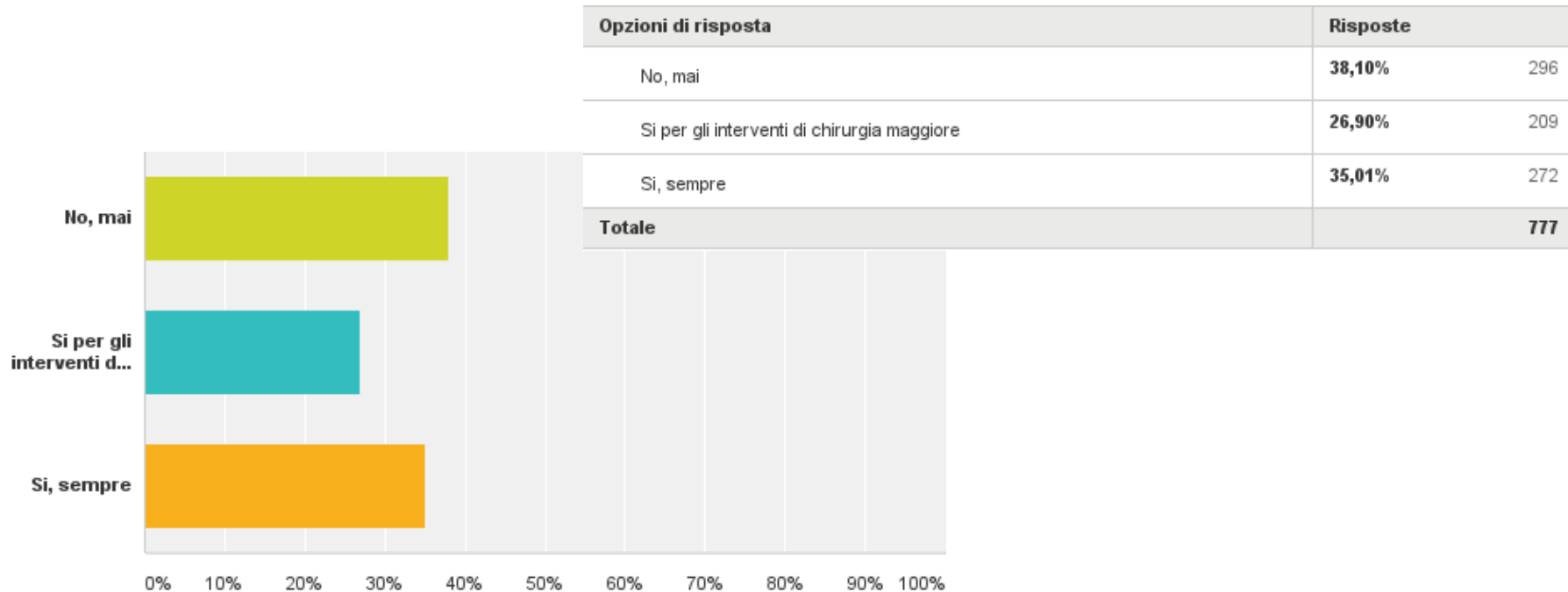
Hanno risposto: 811 Hanno saltato la domanda: 3

| Opzioni di risposta | Risposte |
|---------------------|------------|
| meno di 30 | 1,36% 11 |
| tra 30 e 40 | 11,22% 91 |
| tra 40 e 50 | 16,65% 135 |
| tra 50 e 60 | 38,10% 309 |
| più di 60 | 32,68% 265 |
| Totale | 811 |



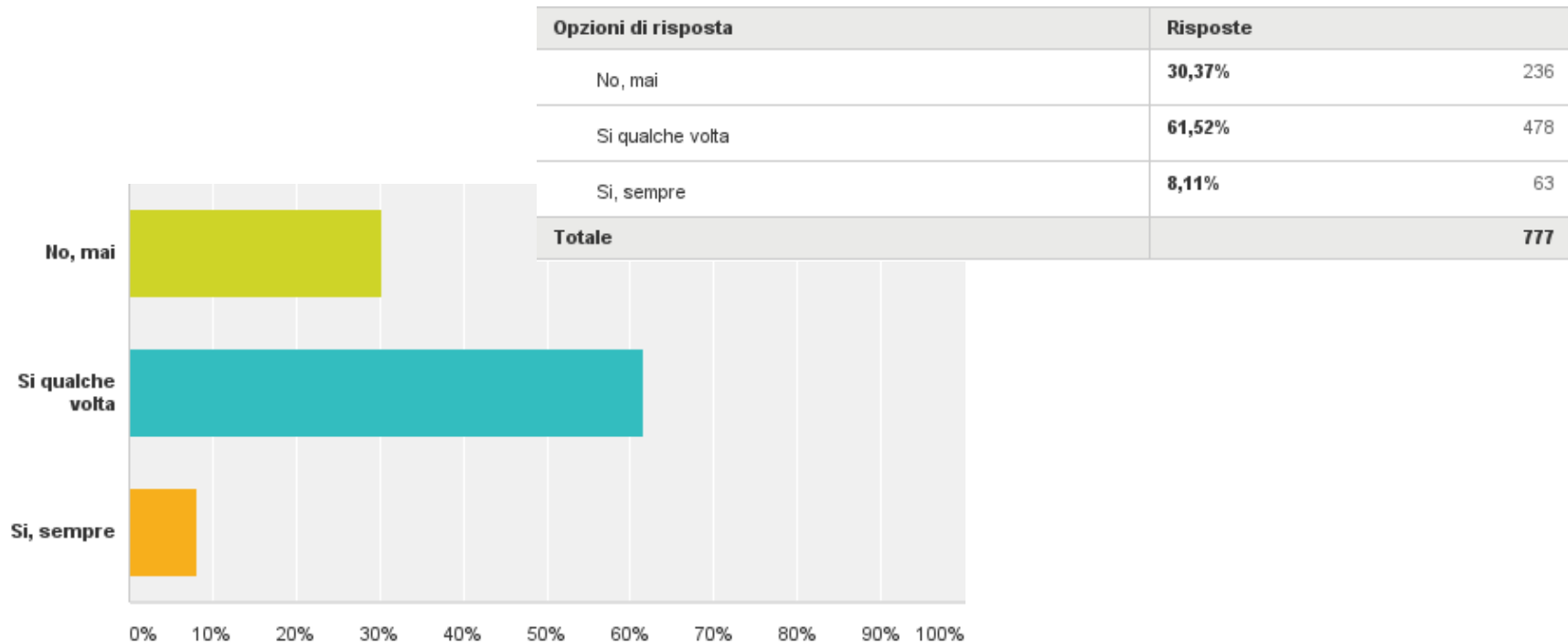
Q6: Quando sei in sala operatoria il tuo stato d'animo è condizionato dal possibile rischio di contenzioso medico-legale?

Hanno risposto: 777 Hanno saltato la domanda: 37



Q7: Ritieni che il rischio di contenzioso legale condizioni le tue scelte terapeutiche?

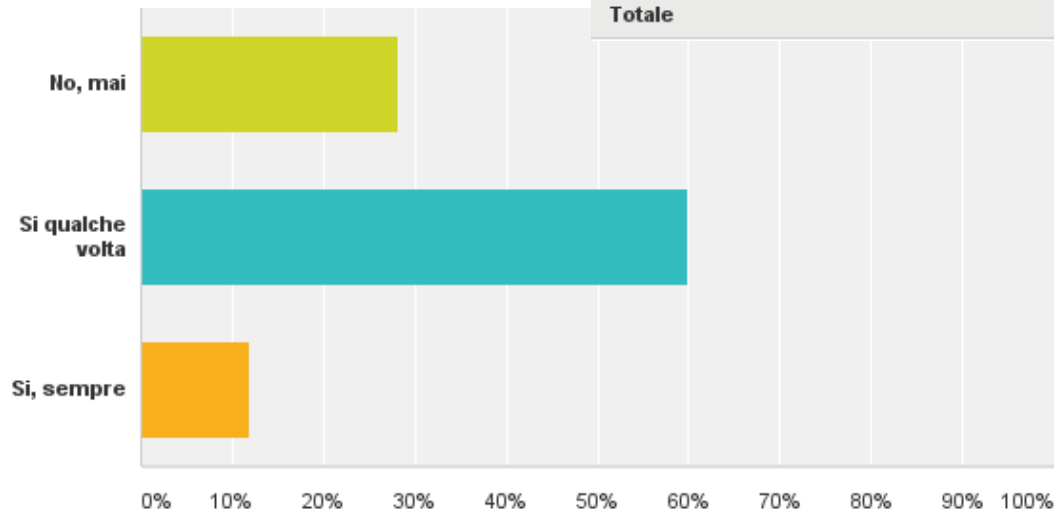
Hanno risposto: 777 Hanno saltato la domanda: 37



Q8: Ritieni che il rischio di contenzioso legale condizioni il tuo iter diagnostico?

Hanno risposto: 777 Hanno saltato la domanda: 37

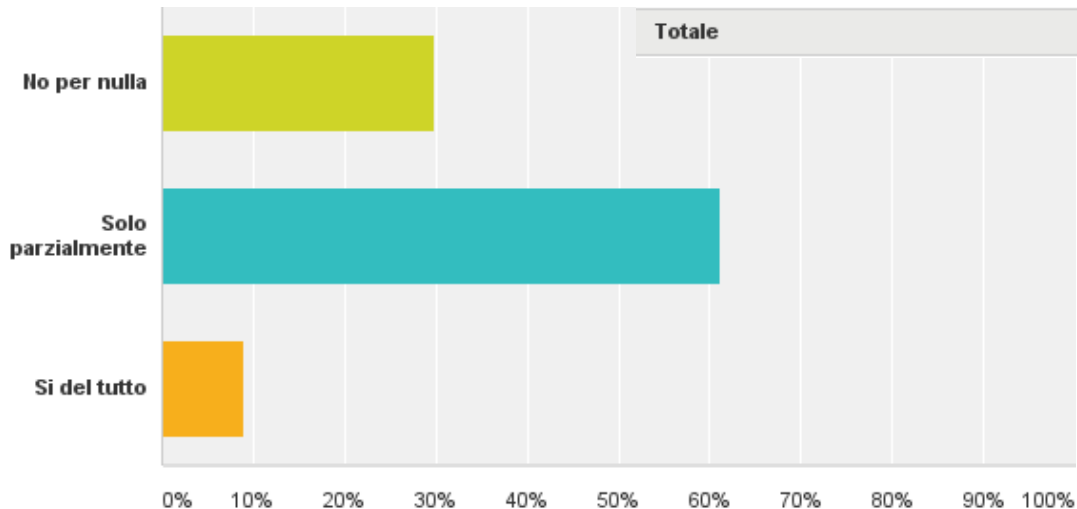
| Opzioni di risposta | Risposte | |
|---------------------|----------|------------|
| No, mai | 28,19% | 219 |
| Si qualche volta | 59,85% | 465 |
| Si, sempre | 11,97% | 93 |
| Totale | | 777 |



Q9: Ti senti tutelato dalla copertura assicurativa dell'azienda nella quale lavori?

Hanno risposto: 777 Hanno saltato la domanda: 37

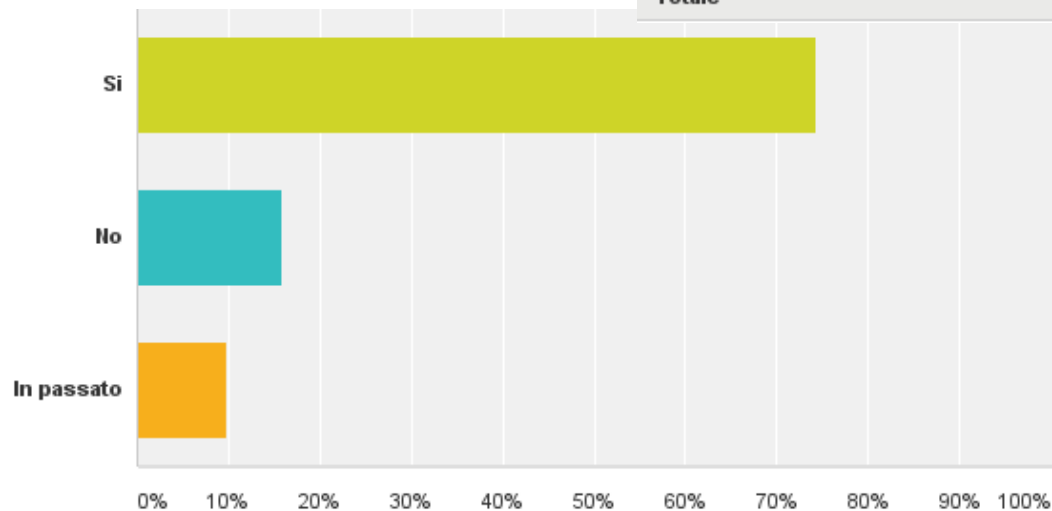
| Opzioni di risposta | Risposte | |
|---------------------|---------------|------------|
| No per nulla | 29,86% | 232 |
| Solo parzialmente | 61,26% | 476 |
| Si del tutto | 8,88% | 69 |
| Totale | | 777 |



Q10: Hai un'assicurazione professionale personale?

Hanno risposto: 777 Hanno saltato la domanda: 37

| Opzioni di risposta | Risposte | |
|---------------------|---------------|------------|
| Si | 74,26% | 577 |
| No | 15,83% | 123 |
| In passato | 9,91% | 77 |
| Totale | | 777 |



Q11: Se no perché:

Hanno risposto: 122

| Opzioni di risposta | Risposte | |
|---------------------------------|---------------|------------|
| Non riesco a sostenerne l'onere | 36,89% | 45 |
| Non ne sento l'esigenza | 41,80% | 51 |
| Altro (specificare) | 21,31% | 26 |
| Totale | | 122 |

