



Presidenza del Consiglio dei Ministri

COMMISSARIO STRAORDINARIO PER L'ATTUAZIONE E IL COORDINAMENTO
DELLE MISURE SANITARIE DI CONTENIMENTO E CONTRASTO DELL'EMERGENZA
EPIDEMIOLOGICA COVID-19

L'emergenza COVID al

5 novembre 2020



Presidenza del Consiglio dei Ministri

COMMISSARIO STRAORDINARIO PER L'ATTUAZIONE E IL COORDINAMENTO DELLE MISURE SANITARIE DI CONTENIMENTO E CONTRASTO DELL'EMERGENZA EPIDEMIOLOGICA COVID-19

Il coronavirus nel mondo

CONTAGIATI E TREND

Nord America

11.424.167

Africa

1.828.828

Europa

10.960.358

Asia

14.092.971

Sud America

9.815.508

Oceania

43.861

Contagiati nel mondo

48.165.693

Decessi

1.226.058

Ranking per numero di contagiati

Rank	Paesi	Contagi	Tasso di Positività*	Decessi
1	United States	9.486.486	2,87%	233.729
2	India	8.364.086	0,61%	124.315
3	Brazil	5.590.025	2,63%	161.106
4	Russia	1.693.454	1,16%	29.217
5	France	1.543.321	2,36%	38.674
6	Spain	1.284.408	2,75%	38.118
7	Argentina	1.205.915	2,67%	32.520
8	Colombia	1.108.084	2,18%	32.013
9	United Kingdom	1.099.059	1,62%	47.742
10	Mexico	943.630	0,73%	93.228
11	Perù	911.797	2,77%	34.671
12	Italia	790.377	1,31%	39.764
13	Iran	646.164	0,77%	36.579
14	Germany	597.583	0,71%	10.930
15	Chile	515.042	2,69%	14.340
16	Iraq	485.870	1,21%	11.128
17	Belgium	462.944	3,99%	12.165
18	Poland	439.536	1,16%	6.475
19	Indonesia	421.731	0,15%	14.259

A Marzo eravamo il 2° Paese

*Rapporto tra numero di contagiati e la popolazione

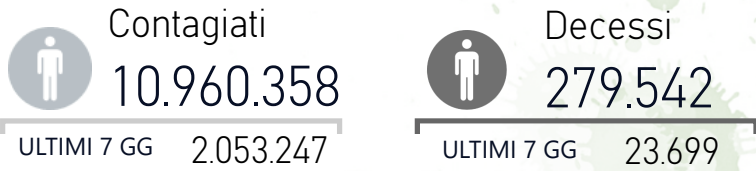


Presidenza del Consiglio dei Ministri

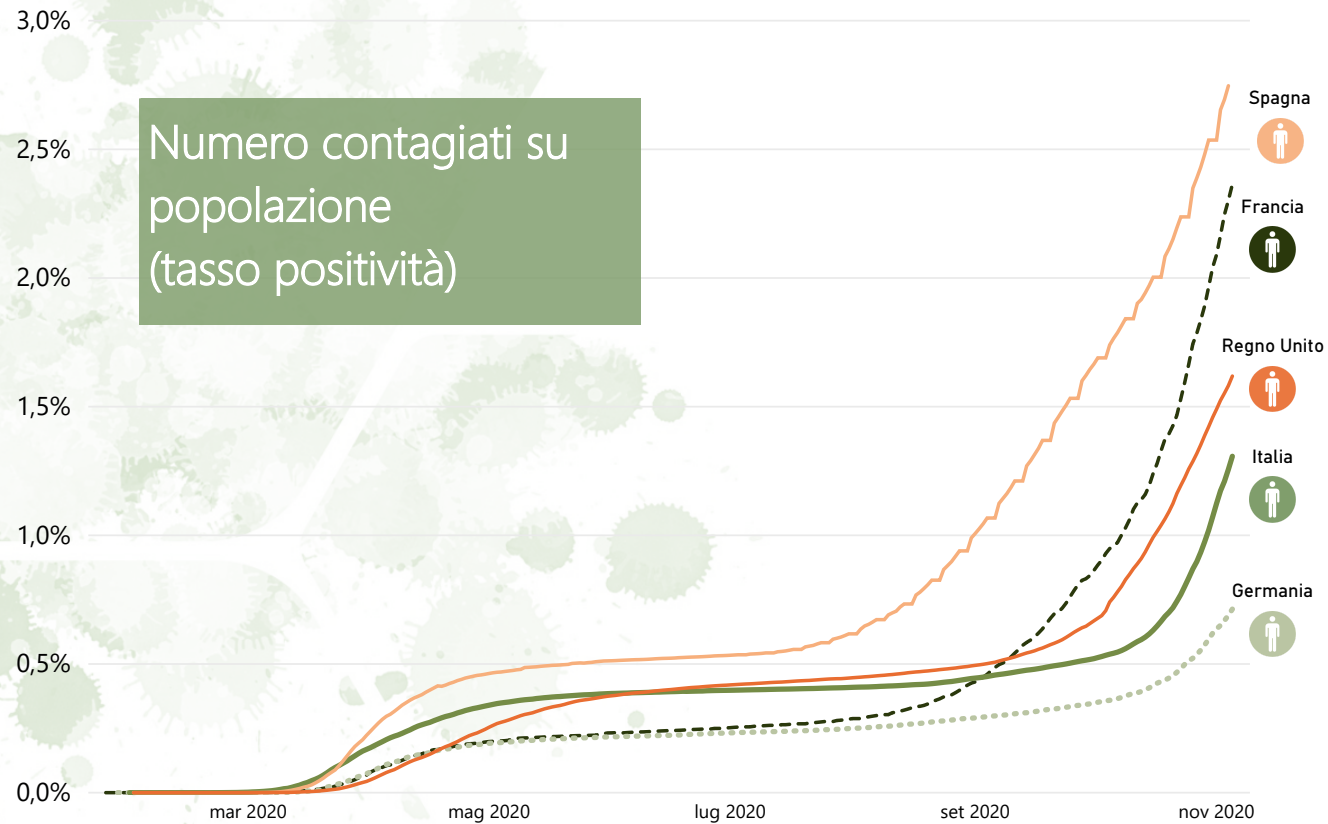
COMMISSARIO STRAORDINARIO PER L'ATTUAZIONE E IL COORDINAMENTO DELLE MISURE SANITARIE DI CONTENIMENTO E CONTRASTO DELL'EMERGENZA EPIDEMIOLOGICA COVID-19

Il coronavirus in Europa

CONTAGIATI E TREND



Francia	1.543.321	38.674	
Germania	597.583	10.930	
Italia	790.377	39.764	
Regno Unito	1.099.059	47.742	
Spagna	1.284.408	38.118	



FONTE: <https://ourworldindata.org/coronavirus> - (10:30, London time)



Presidenza del Consiglio dei Ministri

COMMISSARIO STRAORDINARIO PER L'ATTUAZIONE E IL COORDINAMENTO DELLE MISURE SANITARIE DI CONTENIMENTO E CONTRASTO DELL'EMERGENZA EPIDEMIOLOGICA COVID-19

Il coronavirus in Europa

CONTAGIATI E TREND




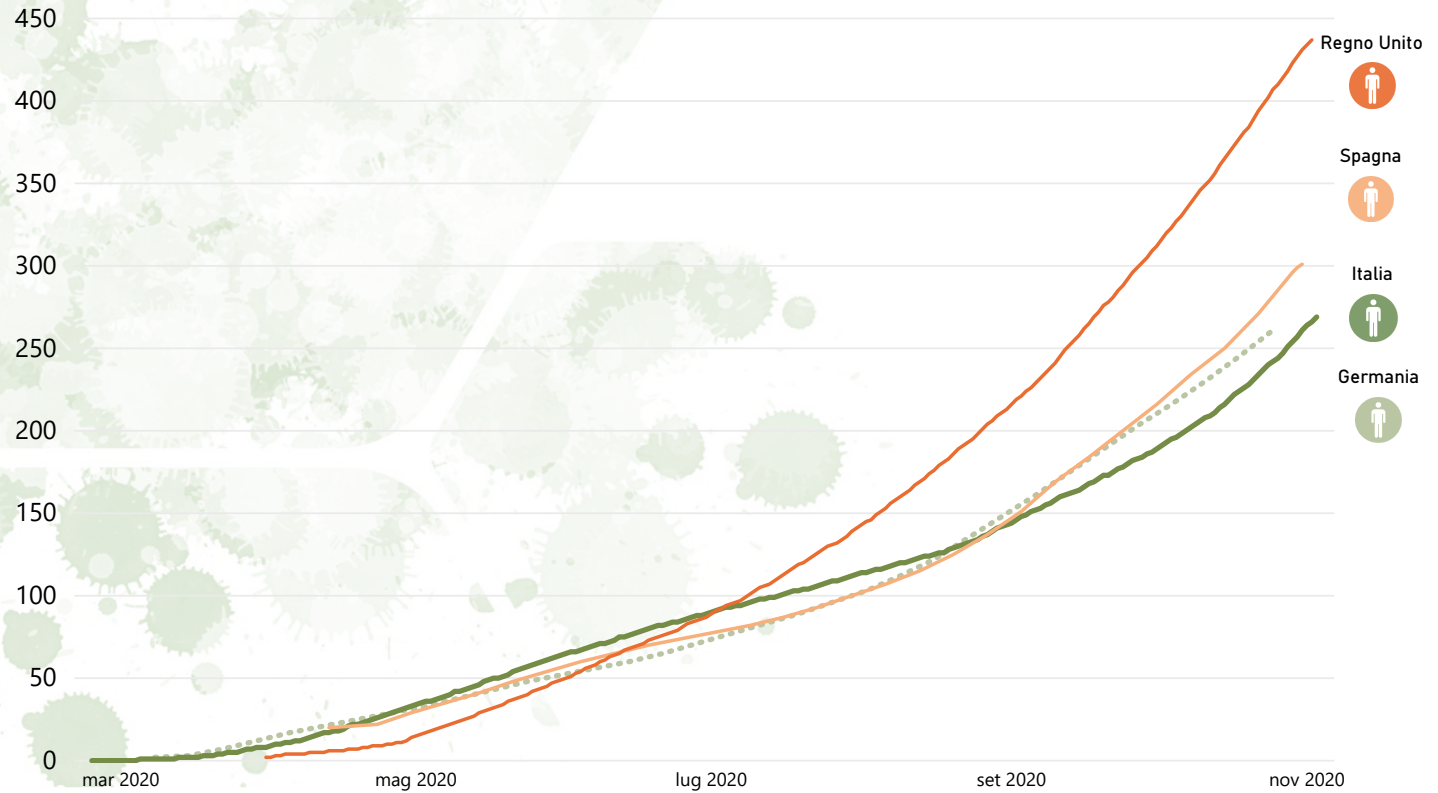
Tamponi effettuati ogni 1.000 abitanti (valore cumulato)

 Regno Unito
437

 Spagna
301

 Italia
269

 Germania
261



FONTE: <https://ourworldindata.org/coronavirus> - (10:30, London time)



Presidenza del Consiglio dei Ministri

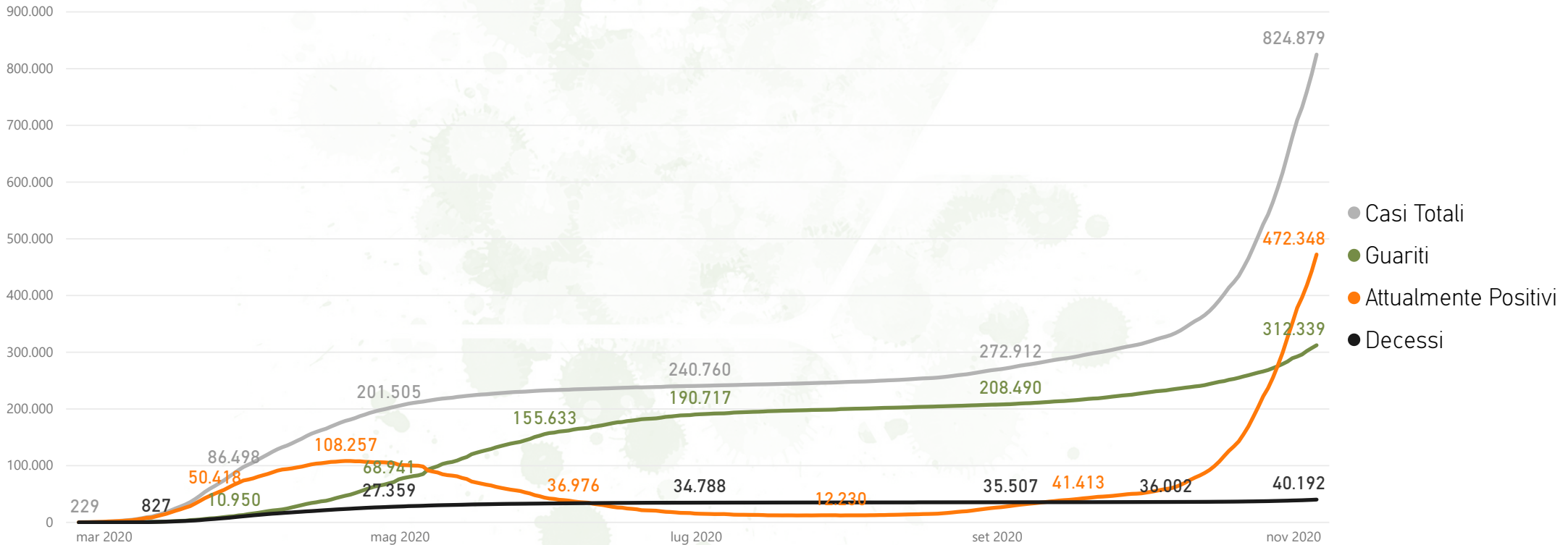
COMMISSARIO STRAORDINARIO PER L'ATTUAZIONE E IL COORDINAMENTO DELLE MISURE SANITARIE DI CONTENIMENTO E CONTRASTO DELL'EMERGENZA EPIDEMIOLOGICA COVID-19

Il coronavirus in Italia

CONTAGIATI E TREND



Distribuzione Cumulata dei Contagiati



FONTE: <https://github.com/pcm-dpc/COVID-19/> (17:00)

Contagi giornalieri*

34.502

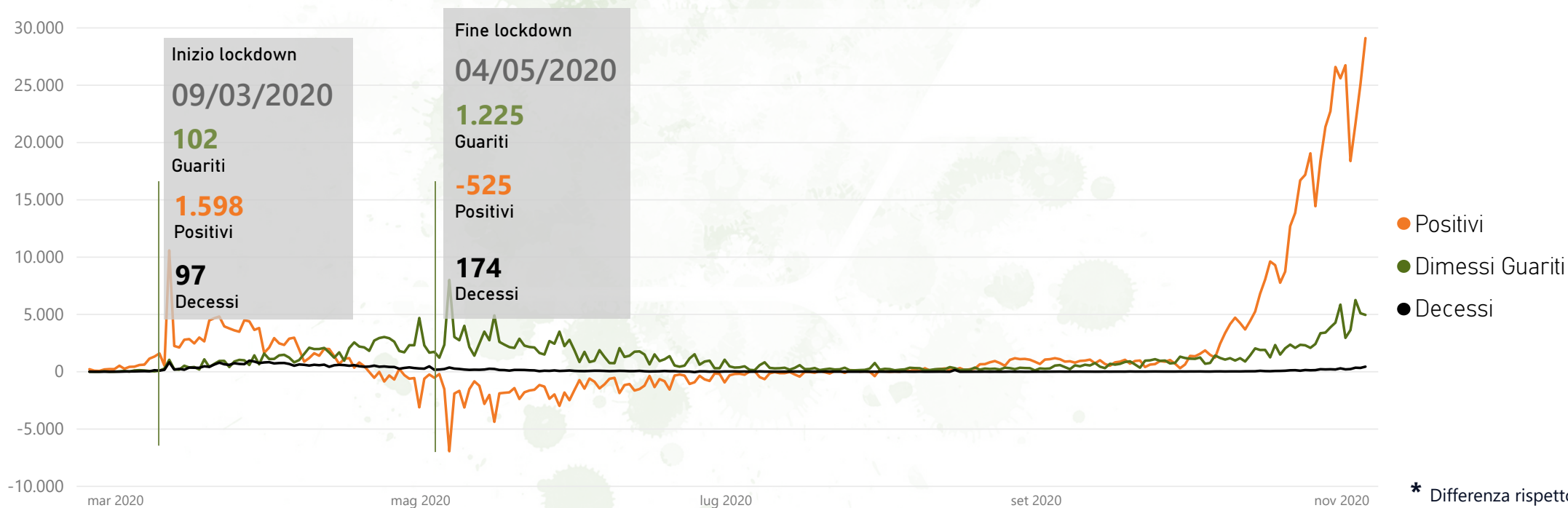


Distribuzione dei contagiati giornalieri (05/11/2020)

Guariti
4.961

Positivi
29.113

Decessi
445



* Differenza rispetto al gg. precedente



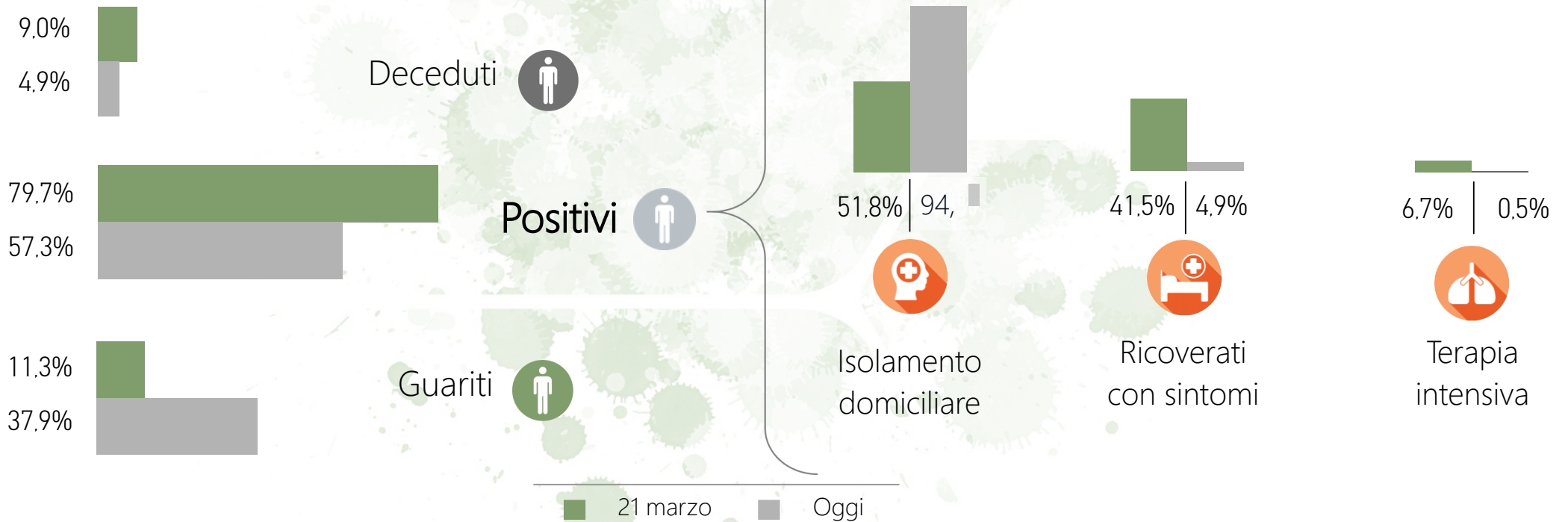
Presidenza del Consiglio dei Ministri

COMMISSARIO STRAORDINARIO PER L'ATTUAZIONE E IL COORDINAMENTO DELLE MISURE SANITARIE DI CONTENIMENTO E CONTRASTO DELL'EMERGENZA EPIDEMIOLOGICA COVID-19

Il coronavirus in Italia

CONFRONTO 21 MARZO - DATA ODIERNA

Distribuzione dei contagiati (valori cumulati)





Presidenza del Consiglio dei Ministri

COMMISSARIO STRAORDINARIO PER L'ATTUAZIONE E IL COORDINAMENTO DELLE MISURE SANITARIE DI CONTENIMENTO E CONTRASTO DELL'EMERGENZA EPIDEMIOLOGICA COVID-19

Il coronavirus in Italia

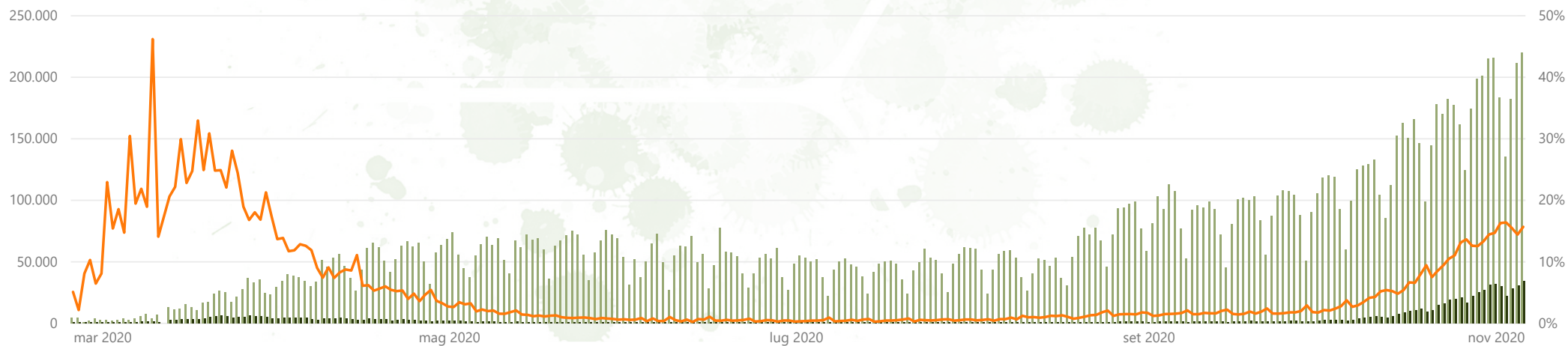
SCREENING



	Totale Tamponi	21 Marzo	Oggi	7 gg fa
Tamponi effettuati	16.717.651	26.336	219.884	201.452
Tasso di positività (nuovi casi/tamponi)		24,9%	15,7%	13,3%

Tamponi Giornalieri, Nuovi Positivi e Tasso Positività per data

● Tamponi Giornalieri ● Nuovi Positivi ● Tasso Positività





Presidenza del Consiglio dei Ministri

COMMISSARIO STRAORDINARIO PER L'ATTUAZIONE E IL COORDINAMENTO
DELLE MISURE SANITARIE DI CONTENIMENTO E CONTRASTO DELL'EMERGENZA
EPIDEMIOLOGICA COVID-19

Il coronavirus in Italia

TERAPIA INTENSIVA (T.I.)



Contagiati Ricoverati in
Terapia Intensiva ad oggi
2.391



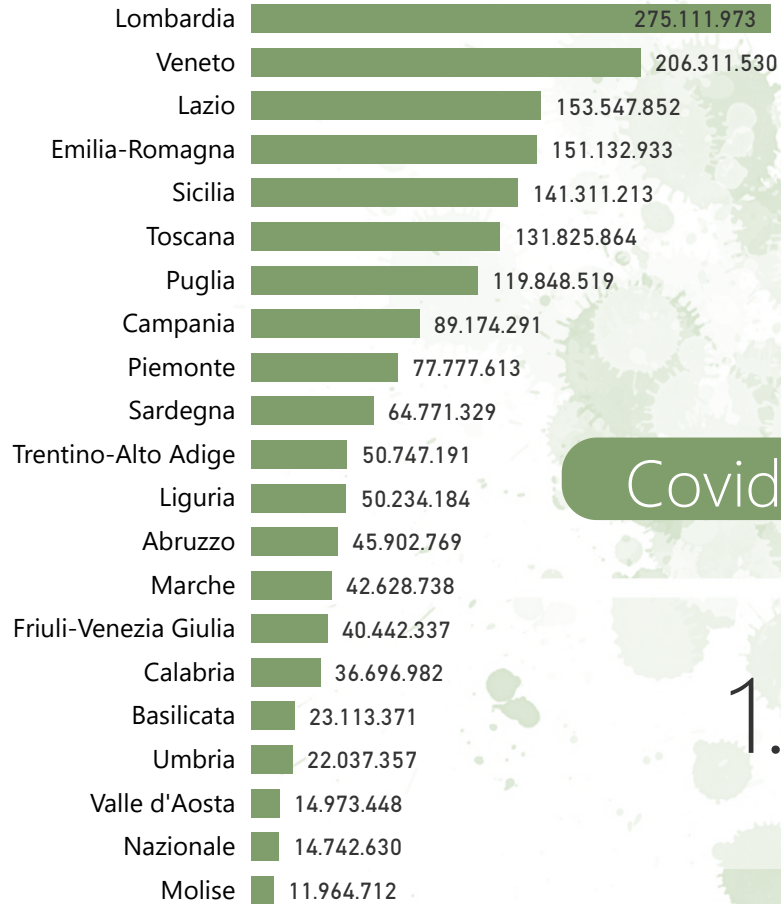


Presidenza del Consiglio dei Ministri

COMMISSARIO STRAORDINARIO PER L'ATTUAZIONE E IL COORDINAMENTO DELLE MISURE SANITARIE DI CONTENIMENTO E CONTRASTO DELL'EMERGENZA EPIDEMIOLOGICA COVID-19

Il coronavirus in Italia

Distribuzione Geografica

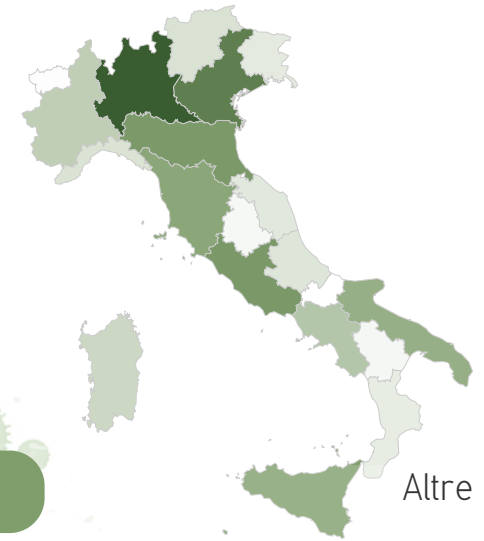


A.D.A.
Analisi Distribuzione Aiuti

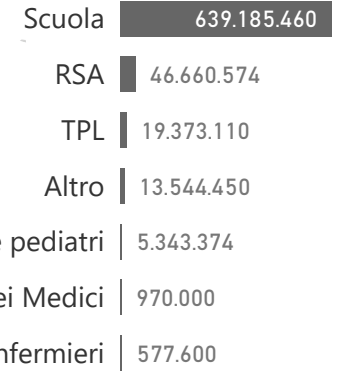
Covid 19 - Materiali distribuiti

1.764.296.837
Totale materiale distribuito

DISTRIBUZIONE GRATUITA DI DISPOSITIVI



Altre distribuzioni





Presidenza del Consiglio dei Ministri

COMMISSARIO STRAORDINARIO PER L'ATTUAZIONE E IL COORDINAMENTO DELLE MISURE SANITARIE DI CONTENIMENTO E CONTRASTO DELL'EMERGENZA EPIDEMIOLOGICA COVID-19

Il coronavirus in Italia

DISTRIBUZIONE GRATUITA

Distribuzione gratuita a Regioni e Province Autonome per personale sanitario e parasanitario, PA, forze dell'ordine, erogatori di servizi pubblici essenziali, RSA pubbliche e private, TPL e polizie locali.

DPI



Mascherine

985.631.883

59.384.100
ULTIMI 7 GG



Guanti

62.005.980

10.435.360
ULTIMI 7 GG



Camici e tute

14.538.187

2.623.585
ULTIMI 7 GG

Elettromedicali



Ventilatori Terapia Intensiva

3.369

60
ULTIMI 7 GG



Ventilatori Terapia Sub-Intensiva

1.429

Screening



Tamponi

13.750.442

1.154.100
ULTIMI 7 GG



Test (molecolari, sierologici e antigenici)

9.154.425



Medici di famiglia: test antigenici e DPI



249.600

Test antigenici



594.340

Mascherine



2.377.360

Guanti



108.390

Visiere



267.184

Tute

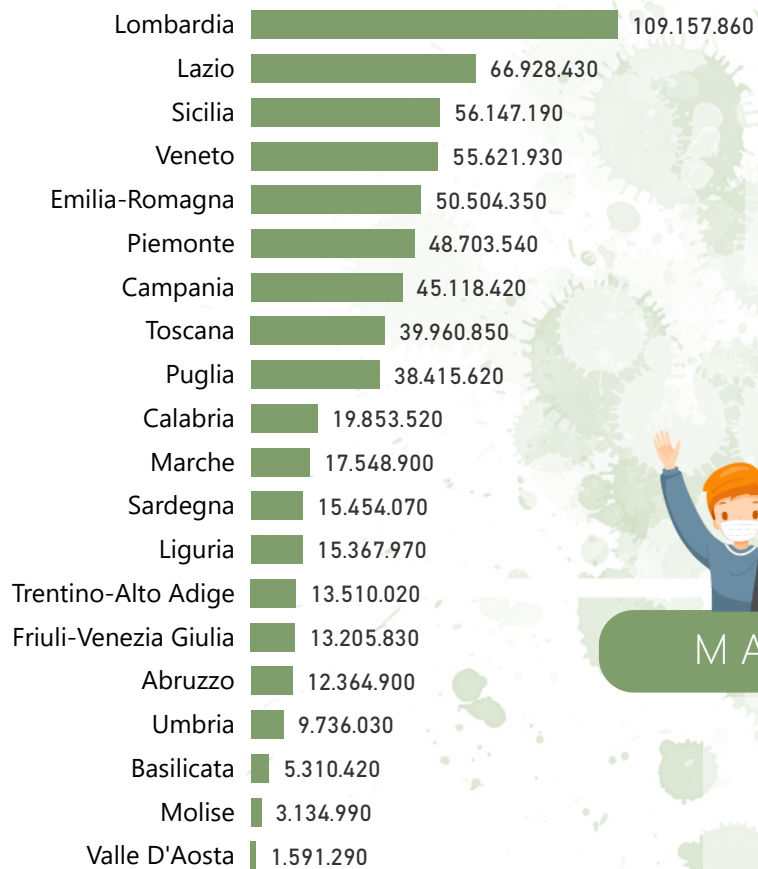


Presidenza del Consiglio dei Ministri

COMMISSARIO STRAORDINARIO PER L'ATTUAZIONE E IL COORDINAMENTO DELLE MISURE SANITARIE DI CONTENIMENTO E CONTRASTO DELL'EMERGENZA EPIDEMIOLOGICA COVID-19

Il coronavirus in Italia

Distribuzione geografica



La Nostra Scuola

18.936

Istituti scolastici serviti

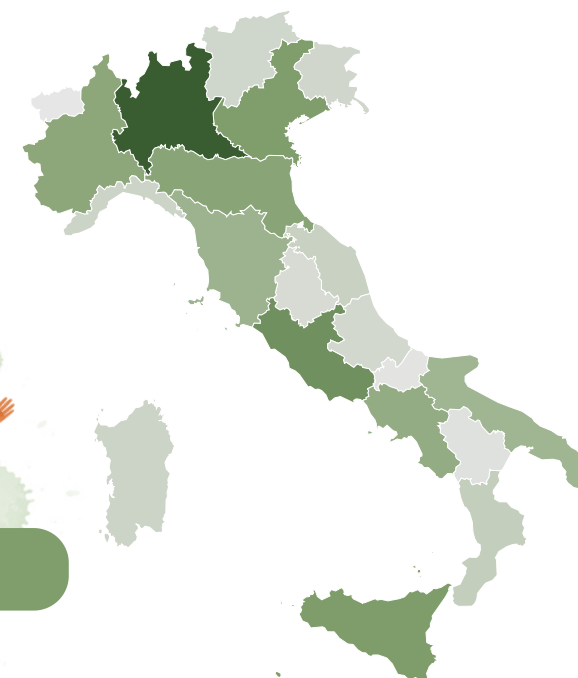


MASCHERINE CHIRURGICHE

637.636.130

Totale mascherine distribuite

DISTRIBUZIONE GRATUITA NELLE SCUOLE



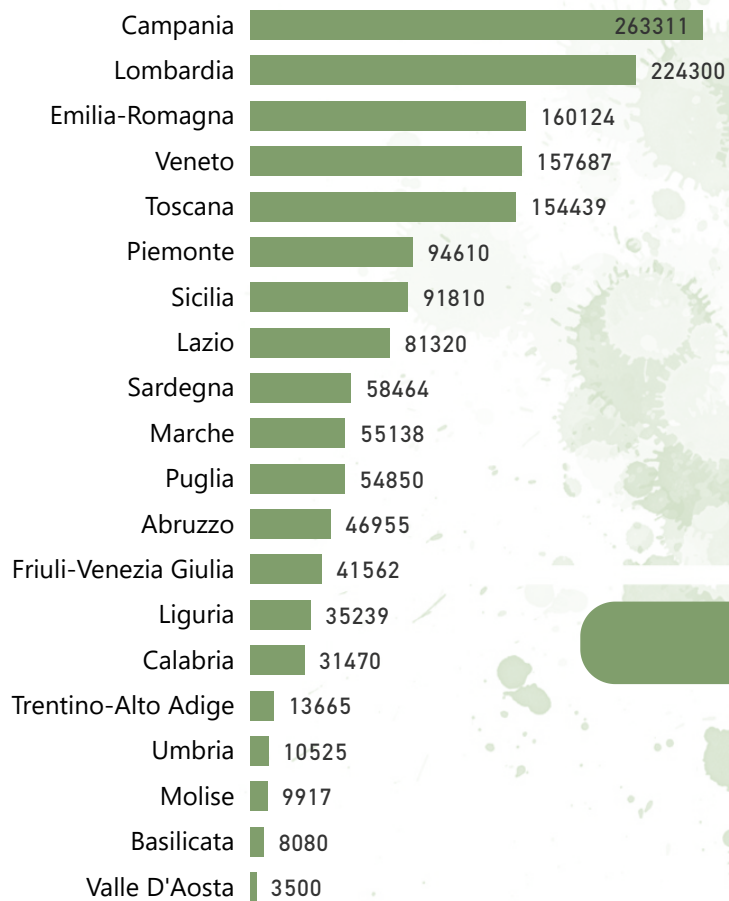


Presidenza del Consiglio dei Ministri

COMMISSARIO STRAORDINARIO PER L'ATTUAZIONE E IL COORDINAMENTO
DELLE MISURE SANITARIE DI CONTENIMENTO E CONTRASTO DELL'EMERGENZA
EPIDEMIOLOGICA COVID-19

Il coronavirus in Italia

Distribuzione geografica



La Nostra Scuola

18.936

Istituti scolastici serviti



GEL IGIENIZZANTE

1.549.330

Gel - litri consegnati

DISTRIBUZIONE GRATUITA NELLE SCUOLE

