

**PERSONALE DELLE A.S.L.
E
DEGLI ISTITUTI DI CURA PUBBLICI**

ANNO 2009

PRESENTAZIONE

La presente pubblicazione monografica costituisce una fotografia, per l'anno 2009, della disponibilità del personale operante nelle strutture pubbliche del Servizio Sanitario Nazionale - Aziende Sanitarie Locali, strutture di ricovero pubbliche ed equiparate.

Lo studio è stato realizzato dall'ufficio di direzione statistica elaborando i dati del Sistema Informativo Sanitario, trasmessi attraverso la rete di collegamento dati fra Aziende Sanitarie, Regioni e Ministero della Salute.

Il volume fornisce dati statistici aggregati per tipologia di istituto.

INDICE

PAGINA

PREMESSA

S PERSONALE DIPENDENTE DEL SERVIZIO SANITARIO NAZIONALE (S.1 + A.1 + A.3.2)

introduzione	2
riepilogo per regione e per ruolo	4
riepilogo generale per figure professionali	5
riepilogo generale per regione, per ruolo e per sesso	6
riepilogo generale per regione, per ruolo e per sesso – distribuzione percentuale	7
riepilogo generale per figure professionali e per sesso	8

S.1 PERSONALE DIPENDENTE DELLE AZIENDE U.S.L.

introduzione	10
riepilogo per regione e per ruolo	12
riepilogo generale per figure professionali	13
distribuzione delle U.S.L. per classe di personale	14
riepilogo generale per regione, per ruolo e per sesso	15
riepilogo generale per regione, per ruolo e per sesso – distribuzione percentuale	16
riepilogo generale per figure professionali e per sesso	17

A PERSONALE DELLE STRUTTURE DI RICOVERO E CURA PUBBLICHE

Introduzione	19
riepilogo per regione e per ruolo	21
riepilogo generale per figure professionali	22

A.1 PERSONALE DELLE AZIENDE OSPEDALIERE	
introduzione	24
riepilogo per regione e per ruolo	26
riepilogo generale per figure professionali	27
distribuzione delle Aziende Ospedaliere per classe di personale	28
riepilogo generale per regione, per ruolo e per sesso	29
riepilogo generale per regione, per ruolo e per sesso – distribuzione percentuale	30
riepilogo generale per figure professionali e per sesso	31
elenco delle Aziende Ospedaliere	32
A.2 PERSONALE DEGLI OSPEDALI A GESTIONE DIRETTA PRESIDIO DELLA U.S.L.	
introduzione	38
riepilogo per regione e per ruolo	40
riepilogo generale per figure professionali	41
distribuzione degli Istituti per classe di personale	42
A.3 PERSONALE DELLE AZIENDE OSPEDALIERO-UNIVERSITARIE E POLICLINICI	
introduzione	44
riepilogo per regione e per ruolo	46
riepilogo generale per figure professionali	47
A.3.1 PERSONALE DELLE AZIENDE OSPEDALIERE INTEGRATE CON IL SSN	
introduzione	49
riepilogo generale per figure professionali	50
elenco delle Aziende Ospedaliere	51
A.3.2 PERSONALE DELLE AZIENDE OSPEDALIERE INTEGRATE CON L'UNIVERSITA'	
Introduzione	53
riepilogo generale per figure professionali	54
elenco delle Aziende Ospedaliere	55
A.3.3 PERSONALE DEI POLICLINICI UNIVERSITARI PRIVATI	
Introduzione	57
riepilogo generale per figure professionali	58
elenco dei policlinici universitari	59

A.4 PERSONALE DELLE STRUTTURE DI RICOVERO EQUIPARATE ALLE PUBBLICHE	
introduzione	61
riepilogo per regione e per ruolo	64
riepilogo generale per figure professionali	65
distribuzione delle strutture per classe di personale	66
A.4.1 PERSONALE DEGLI ISTITUTI DI RICOVERO E CURA A CARATTERE SCIENTIFICO	
introduzione	68
riepilogo per regione e per ruolo	70
riepilogo generale per figure professionali	71
elenco degli I.R.C.C.S con personalità giuridica di diritto privato	72
elenco degli I.R.C.C.S con personalità giuridica di diritto pubblico	73
elenco degli I.R.C.C.S con personalità giuridica di fondazione	74
A.4.2 PERSONALE DEGLI OSPEDALI CLASSIFICATI	
introduzione	76
riepilogo per regione e per ruolo	78
riepilogo generale per figure professionali	79
A.4.3 PERSONALE DEGLI ISTITUTI QUALIFICATI PRESIDIO DELLA U.S.L.	
introduzione	81
riepilogo per regione e per ruolo	83
riepilogo generale per figure professionali	84
A.4.4 PERSONALE DEGLI ENTI DI RICERCA	
introduzione	86
riepilogo per regione e per ruolo	88
riepilogo generale per figure professionali	89

PREMESSA

La presente pubblicazione ha per oggetto il personale in servizio presso le Aziende Sanitarie Locali e gli Istituti di ricovero e cura pubblici per l'anno 2009.

Più precisamente, nel caso delle Aziende Sanitarie Locali e degli Istituti di cura del Servizio Sanitario Nazionale (S.S.N.), viene riportato il personale dipendente dal S.S.N. e quello dipendente dall'Università, mentre per le strutture di ricovero equiparate alle pubbliche il personale in servizio è costituito da unità con rapporto d'impiego con l'Istituto e da unità dipendenti da altri Enti o con rapporto professionale continuativo.

A partire dalla rilevazione relativa all'anno 1999, le informazioni sul personale delle A.S.L. e delle strutture di ricovero pubbliche sono rilevate attraverso il Conto Annuale definito in concerto con il Ministero dell'Economia e delle Finanze.

Il volume si articola in due sezioni: la prima sezione riguarda il personale in servizio presso le Aziende Sanitarie Locali, mentre la seconda è dedicata agli Istituti di cura.

MINISTERO DELLA SALUTE
DIREZIONE GENERALE DEL SISTEMA INFORMATIVO E STATISTICO SANITARIO
UFFICIO DI DIREZIONE STATISTICA

PERSONALE DIPENDENTE DEL SERVIZIO SANITARIO NAZIONALE

INTRODUZIONE

Il personale dipendente del Servizio Sanitario Nazionale e' costituito dal personale delle Aziende Sanitarie Locali (S.1) (compreso quello degli Istituti di cura a gestione diretta), dal personale delle Aziende ospedaliere (A.1) e dal personale delle Aziende Ospedaliere integrate con l'Università (A.3.2).

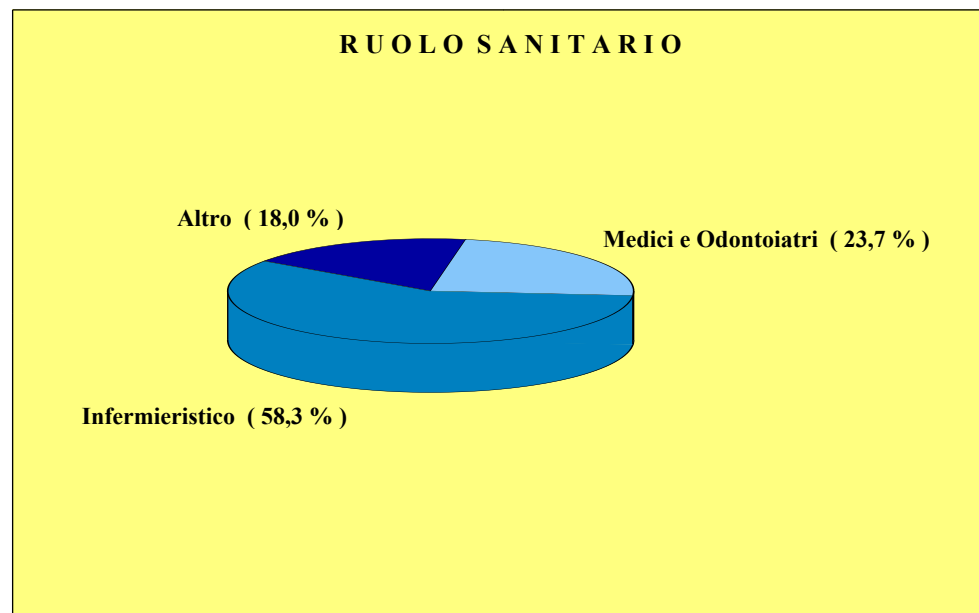
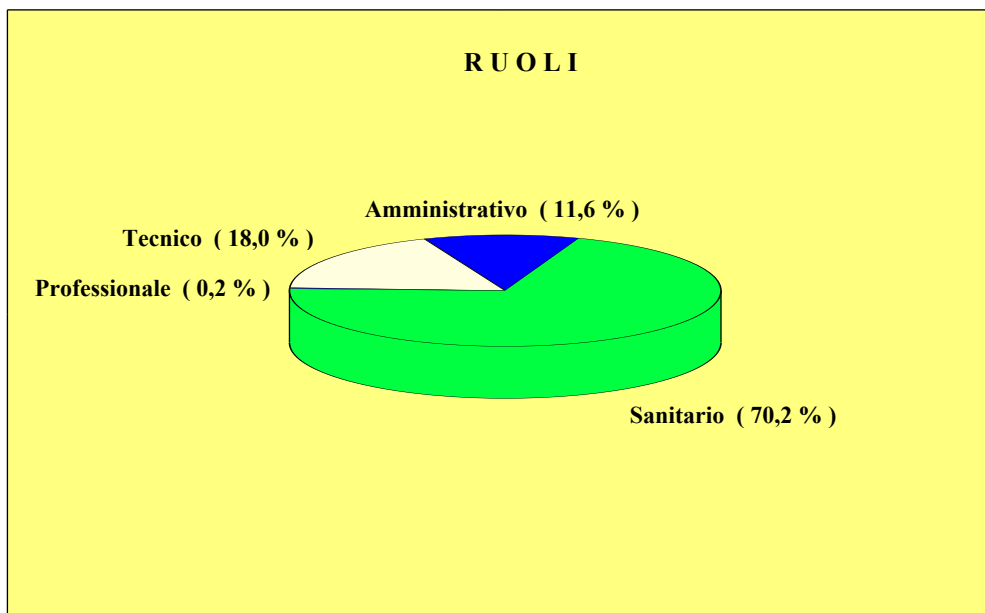
La prima tavola riporta il personale per regione e per ruolo, con il dettaglio del numero di medici e di personale infermieristico.

La seconda tavola riporta il dettaglio dei profili professionali a prescindere dalla posizione funzionale suddiviso per ruolo di appartenenza.

Le successive tavole contengono la distribuzione del personale del SSN per sesso.

Personale dipendente del Servizio Sanitario Nazionale
(Aziende Sanitarie Locali, Aziende Ospedaliere e Aziende Ospedaliere integrate con l'università)

Anno 2009



Graf. 1 - Distribuzione Percentuale per Ruolo

Graf. 2 - Distribuzione Percentuale per Figure Professionali

Personale dipendente del Servizio Sanitario Nazionale
(Aziende Sanitarie Locali, Aziende Ospedaliere e Aziende Ospedaliere integrate con l'università)

Anno 2009

REGIONI	RUOLI				TOTALE	DI CUI	
	Sanitario	Professionale	Tecnico	Amministrativo		Medici e Odontoiatri	Personale Infermieristico
PIEMONTE	37.231	109	11.087	7.838	56.265	8.578	21.710
VALLE D'AOSTA	1.272	5	383	298	1.958	295	679
LOMBARDIA	60.227	221	18.466	11.472	90.388	12.749	35.255
PROV. AUTON. BOLZANO	5.168	26	2.058	1.151	8.459	901	2.992
PROV. AUTON. TRENTO	4.704	12	1.618	902	7.236	926	2.879
VENETO	39.624	114	11.936	6.527	58.201	7.790	24.794
FRIULI VENEZIA GIULIA	12.295	38	4.013	1.735	18.081	2.392	7.416
LIGURIA	15.049	37	3.759	2.347	21.193	3.343	9.045
EMILIA ROMAGNA	40.668	173	10.460	5.795	57.097	8.269	24.446
TOSCANA	35.674	163	9.149	4.900	49.921	7.835	21.275
UMBRIA	7.993	30	1.642	908	10.576	1.894	4.661
MARCHE	13.088	25	3.090	1.828	18.066	2.830	7.916
LAZIO	35.663	143	5.583	5.866	47.255	9.192	20.403
ABRUZZO	10.715	20	2.473	1.637	14.845	2.713	6.415
MOLISE	2.807	3	652	318	3.780	684	1.582
CAMPANIA	37.979	145	8.381	6.099	52.633	11.031	21.536
PUGLIA	26.740	90	6.152	3.904	36.963	6.769	15.259
BASILICATA	4.894	14	1.276	599	6.783	1.129	2.943
CALABRIA	15.182	64	3.471	3.211	22.282	4.502	8.298
SICILIA	32.360	106	7.861	5.315	45.655	10.075	17.229
SARDEGNA	13.485	43	2.913	2.004	18.446	3.436	7.360
ITALIA	452.818	1.581	116.423	74.654	646.083	107.333	264.093

Il TOTALE comprende le Qualifiche Atipiche.

Personale dipendente del Servizio Sanitario Nazionale
(Aziende Sanitarie Locali, Aziende Ospedaliere e Aziende Ospedaliere integrate con l'università)
Anno 2009

Ruolo Sanitario		452.818	Ruolo Tecnico	116.423
Medici e Odontoiatri		107.333	Analisti	305
Medici		107.179	Statistici	85
Odontoiatri		154	Sociologi	639
Altro Personale Laureato		18.235	Assistenti sociali	6.514
Veterinari		5377	Collaboratori tecnico-professionali	2.730
Farmacisti		2.406	Assistenti tecnici	3.094
Biologi		3.713	Programmatori	723
Chimici		444	Operatori tecnici	37.536
Fisici		444	Operatori Tecnici di Assistenza	43.518
Psicologi		5.852	Ausiliari Specializzati	21.279
Dirigente delle Professioni Sanitarie		226	Ruolo Amministrativo	
Tecnico-Sanitario		33.029	Direttori Amministrativi	2.825
Riabilitazione		19.738	Collaboratori Amministrativi	18.846
Vigilanza e Ispezione		10.163	Assistenti Amministrativi	28.959
Personale Infermieristico		264.093	Coadiutori Amministrativi	21.744
Operatori 1^ categoria		251.392	Commessi	2.280
Operatori 2^ categoria		12.701	Personale con qualifiche Atipiche	
Ruolo Professionale		1.581	607	
Avvocati		197	TOTALE	
Ingegneri		899	646.083	
Architetti		129	Restante Personale	
Geologi		2	566	
Assistenti Religiosi		354	Specializzandi	-
			Personale contrattista o equiparato	566
			Personale addetto ai L.S.U.	-
			TOTALE PERSONALE	
			646.649	

Personale dipendente del Servizio Sanitario Nazionale per Sesso
(Aziende Sanitarie Locali, Aziende Ospedaliere e Aziende Ospedaliere integrate con l'università)
Anno 2009

REGIONI	UOMINI					DONNE					UOMINI E DONNE				
	Sanit.	Profess.	Tecnico	Ammin.	Totale	Sanit.	Profess.	Tecnico	Ammin.	Totale	Sanit.	Profess.	Tecnico	Ammin.	Totale
PIEMONTE	10.539	87	3.336	1.280	15.242	26.692	22	7.751	6.558	41.023	37.231	109	11.087	7.838	56.265
VALLE D'AOSTA	370	5	183	48	606	902	-	200	250	1.352	1.272	5	383	298	1.958
LOMBARDIA	17.051	196	6.564	1.993	25.806	43.176	25	11.902	9.479	64.582	60.227	221	18.466	11.472	90.388
PROV. AUTON. BOLZANO	1.201	14	854	187	2.306	3.967	12	1.204	964	6.153	5.168	26	2.058	1.151	8.459
PROV. AUTON. TRENTO	1.346	12	717	161	2.236	3.358	-	901	741	5.000	4.704	12	1.618	902	7.236
VENETO	12.082	98	4.002	1.568	17.750	27.542	16	7.934	4.959	40.451	39.624	114	11.936	6.527	58.201
FRIULI VENEZIA GIULIA	3.286	29	1.276	375	4.966	9.009	9	2.737	1.360	13.115	12.295	38	4.013	1.735	18.081
LIGURIA	4.696	36	1.581	624	6.938	10.353	1	2.178	1.723	14.255	15.049	37	3.759	2.347	21.193
EMILIA ROMAGNA	11.608	144	3.153	885	15.791	29.060	29	7.307	4.910	41.306	40.668	173	10.460	5.795	57.097
TOSCANA	11.397	149	2.889	1.249	15.688	24.277	14	6.260	3.651	34.233	35.674	163	9.149	4.900	49.921
UMBRIA	2.874	25	685	268	3.855	5.119	5	957	640	6.721	7.993	30	1.642	908	10.576
MARCHE	4.474	22	1.200	544	6.249	8.614	3	1.890	1.284	11.817	13.088	25	3.090	1.828	18.066
LAZIO	13.736	105	2.925	2.269	19.035	21.927	38	2.658	3.597	28.220	35.663	143	5.583	5.866	47.255
ABRUZZO	4.117	20	1.187	726	6.050	6.598	-	1.286	911	8.795	10.715	20	2.473	1.637	14.845
MOLISE	1.086	3	360	148	1.597	1.721	-	292	170	2.183	2.807	3	652	318	3.780
CAMPANIA	20.885	118	6.178	3.495	30.682	17.094	27	2.203	2.604	21.951	37.979	145	8.381	6.099	52.633
PUGLIA	11.345	84	3.754	2.366	17.564	15.395	6	2.398	1.538	19.399	26.740	90	6.152	3.904	36.963
BASILICATA	2.027	12	757	273	3.069	2.867	2	519	326	3.714	4.894	14	1.276	599	6.783
CALABRIA	7.678	52	2.382	1.740	11.902	7.504	12	1.089	1.471	10.380	15.182	64	3.471	3.211	22.282
SICILIA	16.873	91	4.621	2.455	24.046	15.487	15	3.240	2.860	21.609	32.360	106	7.861	5.315	45.655
SARDEGNA	4.453	39	1.730	832	7.054	9.032	4	1.183	1.172	11.392	13.485	43	2.913	2.004	18.446
ITALIA	163.124	1.341	50.334	23.486	238.432	289.694	240	66.089	51.168	407.651	452.818	1.581	116.423	74.654	646.083

Il TOTALE comprende le Qualifiche Atipiche.

Ruolo Sanitario del Personale dipendente del Servizio Sanitario Nazionale per Sesso
(Aziende Sanitarie Locali, Aziende Ospedaliere e Aziende Ospedaliere integrate con l'università)

Anno 2009

REGIONI	RUOLO SANITARIO														TOTALE	
	Mecici e Odontoiatri		Altro Laureato		Pers. Infermieristico		Didattico-Organizz.		Tecnico-Sanitario		Riabilitazione		Vigilanza e Ispez.		Totale	% Donne
	Totale	% Donne	Totale	% Donne	Totale	% Donne	Totale	% Donne	Totale	% Donne	Totale	% Donne	Totale	% Donne		
PIEMONTE	8.578	40,2	1.454	55,4	21.710	85,7	8	87,5	3.079	68,5	1.753	84,0	649	38,5	37.231	71,7
VALLE D'AOSTA	295	36,3	68	52,9	679	89,0	-	-	113	69,0	89	85,4	28	3,6	1.272	70,9
LOMBARDIA	12.749	39,6	2.220	56,4	35.255	84,4	41	65,9	4.721	69,6	3.266	83,2	1.975	54,8	60.227	71,7
PROV. AUTON. BOLZANO	901	36,0	214	60,7	2.992	90,9	17	52,9	441	65,3	414	87,4	189	71,4	5.168	76,8
PROV. AUTON. TRENTO	926	36,0	140	52,9	2.879	84,6	1	100,0	370	61,9	308	86,0	80	23,8	4.704	71,4
VENETO	7.790	35,1	1.195	50,4	24.794	81,5	11	63,6	2.743	60,5	2.220	83,2	871	57,2	39.624	69,5
FRIULI VENEZIA GIULIA	2.392	40,1	392	56,6	7.416	85,7	8	62,5	1.022	63,5	665	82,7	400	67,0	12.295	73,3
LIGURIA	3.343	38,4	462	61,0	9.045	80,8	1	100,0	1.112	61,7	806	83,6	280	41,8	15.049	68,8
EMILIA ROMAGNA	8.269	42,8	1.550	55,5	24.446	82,6	16	75,0	3.092	67,1	2.169	84,0	1.126	49,1	40.668	71,5
TOSCANA	7.835	39,4	1.103	57,7	21.275	80,9	45	51,1	2.881	61,7	1.548	82,2	986	28,0	35.673	68,1
UMBRIA	1.894	36,8	327	55,0	4.661	78,0	6	33,3	593	48,9	334	78,7	178	29,2	7.993	64,0
MARCHE	2.830	34,2	510	52,0	7.916	79,2	5	20,0	972	54,1	508	86,0	347	41,8	13.088	65,8
LAZIO	9.192	36,7	1.625	61,8	20.403	74,6	25	56,0	2.731	51,2	1.163	73,4	524	13,0	35.663	61,5
ABRUZZO	2.713	33,8	375	43,7	6.415	76,7	-	-	787	41,0	312	77,6	113	26,5	10.715	61,6
MOLISE	684	33,2	157	38,9	1.582	76,2	-	-	259	57,9	79	83,5	46	26,1	2.807	61,3
CAMPANIA	11.031	25,8	1.750	50,3	21.536	56,6	20	25,0	2.349	29,6	627	66,0	666	8,0	37.979	45,0
PUGLIA	6.769	28,8	1.104	55,4	15.259	70,6	3	-	1.659	48,0	1.463	83,8	483	7,9	26.740	57,6
BASILICATA	1.129	30,5	246	41,9	2.943	72,4	1	-	298	44,6	191	73,8	86	17,4	4.894	58,6
CALABRIA	4.502	30,3	782	50,3	8.298	60,6	3	-	920	42,3	435	72,6	242	6,2	15.182	49,4
SICILIA	10.075	30,5	1.722	55,0	17.229	57,4	8	62,5	1.916	48,1	906	64,8	504	13,7	32.360	47,9
SARDEGNA	3.436	47,8	839	47,3	7.360	81,5	7	42,9	971	55,0	482	76,8	390	23,3	13.485	67,0
ITALIA	107.333	35,6	18.235	54,3	264.093	76,7	226	54,0	33.029	57,5	19.738	81,0	10.163	37,3	452.817	64,0

Personale dipendente del Servizio Sanitario Nazionale per Sesso
(Aziende Sanitarie Locali, Aziende Ospedaliere e Aziende Ospedaliere integrate con l'università)
Anno 2009

	Uomini	Donne	Uomini e Donne		Uomini	Donne	Uomini e Donne
Ruolo Sanitario	163.124	289.694	452.818	Ruolo Tecnico	50.334	66.089	116.423
Medici e Odontoiatri	69.078	38.255	107.333	Analisti	214	91	305
Medici	68.963	38.216	107.179	Statisticci	30	55	85
Odontoiatri	115	39	154	Sociologi	266	373	639
Altro Personale Laureato	8.327	9.908	18.235	Assistenti sociali	475	6.039	6.514
Veterinari	4.604	773	5.376	Collab.tecnico-profess.	2.207	523	2.730
Farmacisti	620	1.786	2.406	Assistenti tecnici	2.673	421	3.094
Biologi	1.058	2.655	3.713	Programmatori	514	209	723
Chimici	301	143	444	Operatori tecnici	25.280	12.256	37.536
Fisici	227	217	444	Op.Tecnici di Assistenza	10.144	33.374	43.518
Psicologi	1.518	4.334	5.852	Ausiliari Specializzati	8.531	12.748	21.279
Dirigente delle Professioni Sanitarie	104	122	226	Ruolo Amministrativo	23.486	51.168	74.654
Tecnico-Sanitario	14.030	18.999	33.029	Direttori Amministrativi	1.614	1.211	2.825
Riabilitazione	3.760	15.978	19.738	Collaboratori Ammin.	6.242	12.604	18.846
Vigilanza e Ispezione	6.376	3.787	10.163	Assistenti Ammin.	7.407	21.552	28.959
Personale Infermieristico	61.448	202.645	264.093	Coadiutori Ammin.	6.865	14.879	21.744
Operatori 1^ categoria	57.861	193.531	251.392	Commessi	1.358	922	2.280
Operatori 2^ categoria	3.587	9.114	12.701	Pers. qualifiche Atipiche	147	460	607
Ruolo Professionale	1.341	240	1.581	TOTALE	238.432	407.651	646.083
Avvocati	102	95	197	Restante Personale	516	50	566
Ingegneri	820	79	899	Specializzandi	-	-	-
Architetti	96	33	129	Contratt. o equiparati	516	50	566
Geologi	1	1	2	Pers. addetto ai L.S.U.	-	-	-
Assistenti Religiosi	322	32	354	TOTALE PERSONALE	238.948	407.701	646.649

**PERSONALE DELLE
AZIENDE SANITARIE LOCALI**

INTRODUZIONE

Nelle tavole che seguono è riportato il personale dipendente delle A.S.L. ovvero quello in servizio presso l'Azienda Sanitaria Locale e gli Istituti di cura a gestione diretta.

La prima tavola riporta il personale per ruolo e regione, mentre la seconda tavola riporta il dettaglio dei profili professionali a prescindere dalla posizione funzionale.

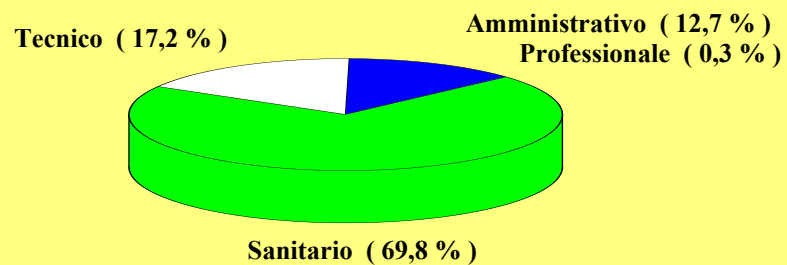
Nella terza tavola viene presentata la distribuzione delle A.S.L. per classe di personale.

Le successive tavole contengono la distribuzione del personale dipendente delle A.S.L. per sesso.

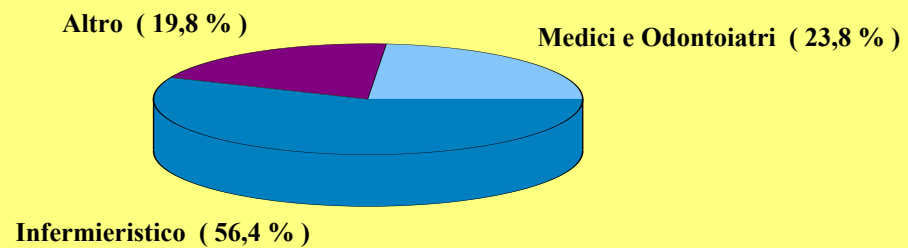
Personale dipendente delle Aziende Sanitarie Locali

Anno 2009

RUOLI



RUOLO SANITARIO



Graf. 1 - Distribuzione Percentuale per ruolo

Graf. 2 - Distribuzione Percentuale per figure professionali

Personale dipendente delle Aziende Sanitarie Locali

Anno 2009

REGIONI	RUOLI								TOTALE		DI CUI			
	Sanitario		Professionale		Tecnico		Amministrativo				Medici e Odon.		Personale Infirm.	
	S.s.n.	Univ.	S.s.n.	Univ.	S.s.n.	Univ.	S.s.n.	Univ.	S.s.n.	Univ.	S.s.n.	Univ.	S.s.n.	Univ.
PIEMONTE	24.266	19	62	—	6.726	—	5.493	3	36.547	22	5.466	17	13.959	—
VALLE D'AOSTA	1.272	—	5	—	383	—	298	—	1.958	—	295	—	679	—
LOMBARDIA	7.702	4	89	—	1.759	—	3.909	—	13.460	4	1.379	3	2.499	—
PROV. AUTON. BOLZANO	5.168	—	26	—	2.058	—	1.151	—	8.459	—	901	—	2.992	—
PROV. AUTON. TRENTO	4.704	—	12	—	1.618	—	902	—	7.236	—	926	—	2.879	—
VENETO	33.014	20	81	—	10.296	1	5.480	2	48.871	23	6.590	18	20.292	—
FRIULI VENEZIA GIULIA	6.677	—	18	—	2.023	—	997	—	9.715	—	1.185	—	3.970	—
LIGURIA	11.922	—	29	—	2.940	—	1.976	—	16.868	—	2.666	—	6.955	—
EMILIA ROMAGNA	29.691	108	131	—	6.998	11	4.578	15	41.399	134	6.149	53	17.313	29
TOSCANA	26.819	14	137	—	6.227	1	3.846	—	37.064	15	5.820	10	15.699	—
UMBRIA	5.122	2	22	—	1.021	—	635	—	6.803	2	1.177	2	2.868	—
MARCHE	9.842	4	21	—	2.405	—	1.507	—	13.810	4	2.117	4	5.834	—
LAZIO	26.504	32	121	—	4.356	—	4.825	—	35.806	32	6.893	32	14.733	—
ABRUZZO	10.715	91	20	—	2.473	—	1.637	—	14.845	91	2.713	90	6.415	—
MOLISE	2.807	—	3	—	652	—	318	—	3.780	—	684	—	1.582	—
CAMPANIA	27.649	—	116	—	6.121	—	5.144	—	39.055	—	8.208	—	15.082	—
PUGLIA	22.371	1	75	—	4.979	—	3.342	—	30.844	1	5.644	1	12.526	—
BASILICATA	3.419	—	11	—	1.019	—	488	—	4.937	—	783	—	2.004	—
CALABRIA	10.962	—	49	—	2.851	—	2.566	—	16.782	—	3.259	—	5.832	—
SICILIA	17.498	11	61	—	4.366	—	3.778	—	25.711	11	5.588	11	8.522	—
SARDEGNA	12.125	35	39	—	2.552	1	1.887	1	16.604	37	3.050	18	6.597	—
ITALIA	300.249	341	1.128	—	73.823	14	54.757	21	430.554	376	71.493	259	169.232	29

Il TOTALE comprende le Qualifiche Atipiche

Personale dipendente delle Aziende Sanitarie Locali

Anno 2009

	s.s.n.	universitari		s.s.n.	universitari
Ruolo Sanitario	300.249	341	Ruolo Tecnico	73.823	14
Medici e Odontoiatri	71.493	259	Analisti	209	—
Medici	71.379	257	Statistici	74	1
Odontoiatri	114	2	Sociologi	606	—
			Assistenti sociali	6.034	—
Altro Personale Laureato	15.355	21	Collaboratori tecnico-professionali	1.823	—
Veterinari	5.376	—	Assistenti tecnici	1.915	8
Farmacisti	1.816	—	Programmatori	508	—
Biologi	2.150	21	Operatori tecnici	23.296	5
Chimici	346	—	Operatori Tecnici di Assistenza	26.648	—
Fisici	200	—	Ausiliari Specializzati	12.710	—
Psicologi	5.467	—			
Dirigente delle Professioni Sanitarie	138	—	Ruolo Amministrativo	54.757	21
Tecnico-Sanitario	19.331	26	Direttori Amministrativi	2.070	—
Riabilitazione	14.862	3	Collaboratori Amministrativi	14.344	3
Vigilanza e Ispezione	9.838	3	Assistenti Amministrativi	21.324	16
Personale Infermieristico	169.232	29	Coadiutori Amministrativi	15.388	2
Operatori 1^ categoria	160.841	29	Commessi	1.631	—
Operatori 2^ categoria	8.391	—			
			Personale con qualifiche Atipiche	597	—
Ruolo Professionale	1.128	—			
Avvocati	152	—	TOTALE	430.554	376
Ingegneri	668	—			
Architetti	76	—	Restante Personale	564	—
Geologi	2	—	Specializzandi	—	—
Assistenti Religiosi	230	—	Personale contrattista o equiparato	564	—
			Personale addetto ai L.S.U.	—	—
			TOTALE PERSONALE	431.118	376

Aziende Sanitarie Locali per classe di personale

Anno 2009

REGIONI	CLASSI DI PERSONALE							TOTALE PERSONALE
	< 500	500 <=> 1000	1001 <=> 1500	1501 <=> 2000	2001 <=> 3500	3501 <=> 5000	oltre 5000	
PIEMONTE	-	-	-	4	5	4	-	36.547
VALLE D'AOSTA	-	-	-	1	-	-	-	1.958
LOMBARDIA	2	7	4	2	-	-	-	13.460
PROV. AUTON. BOLZANO	-	-	-	-	-	-	1	8.459
PROV. AUTON. TRENTO	-	-	-	-	-	-	1	7.236
VENETO	-	1	2	4	11	3	-	48.871
FRIULI VENEZIA GIULIA	-	-	3	1	2	-	-	9.715
LIGURIA	-	-	-	1	2	1	1	16.868
EMILIA ROMAGNA	-	-	-	1	6	2	2	41.399
TOSCANA	-	-	-	1	8	2	1	37.064
UMBRIA	-	-	1	3	-	-	-	6.803
MARCHE	-	-	-	-	-	-	1	13.810
LAZIO	-	-	-	2	6	4	-	35.806
ABRUZZO	-	-	1	-	5	-	-	14.845
MOLISE	-	-	-	-	-	1	-	3.780
CAMPANIA	-	-	-	1	1	1	4	39.055
PUGLIA	-	-	-	-	2	2	2	30.844
BASILICATA	-	-	-	-	2	-	-	4.937
CALABRIA	-	-	1	2	2	-	1	16.782
SICILIA	-	-	2	-	4	2	1	25.711
SARDEGNA	-	2	1	2	2	-	1	16.604
ITALIA	2	10	15	25	58	22	16	430.554

Personale dipendente delle Aziende Sanitarie Locali per Sesso

Anno 2009

REGIONI	UOMINI					DONNE					UOMINI E DONNE				
	Sanitario	Profess.	Tecnico	Ammin.	Totale	Sanitario	Profess.	Tecnico	Ammin.	Totale	Sanitario	Profess.	Tecnico	Ammin.	Totale
PIEMONTE	6.841	50	2.015	859	9.765	17.425	12	4.711	4.634	26.782	24.266	62	6.726	5.493	36.547
VALLE D'AOSTA	370	5	183	48	606	902	—	200	250	1.352	1.272	5	383	298	1.958
LOMBARDIA	2.550	80	648	690	3.969	5.152	9	1.111	3.219	9.491	7.702	89	1.759	3.909	13.460
PROV. AUTON. BOLZANO	1.201	14	854	187	2.306	3.967	12	1.204	964	6.153	5.168	26	2.058	1.151	8.459
PROV. AUTON. TRENTO	1.346	12	717	161	2.236	3.358	—	901	741	5.000	4.704	12	1.618	902	7.236
VENETO	10.311	73	3.398	1.312	15.094	22.703	8	6.898	4.168	33.777	33.014	81	10.296	5.480	48.871
FRIULI VENEZIA GIULIA	1.717	15	603	230	2.565	4.960	3	1.420	767	7.150	6.677	18	2.023	997	9.715
LIGURIA	3.626	29	1.149	511	5.316	8.296	—	1.791	1.465	11.552	11.922	29	2.940	1.976	16.868
EMILIA ROMAGNA	8.481	110	2.091	719	11.402	21.210	21	4.907	3.859	29.997	29.691	131	6.998	4.578	41.399
TOSCANA	8.477	127	2.025	980	11.613	18.342	10	4.202	2.866	25.451	26.819	137	6.227	3.846	37.064
UMBRIA	1.812	19	400	197	2.431	3.310	3	621	438	4.372	5.122	22	1.021	635	6.803
MARCHE	3.370	18	972	469	4.838	6.472	3	1.433	1.038	8.972	9.842	21	2.405	1.507	13.810
LAZIO	10.194	89	2.133	1.885	14.301	16.310	32	2.223	2.940	21.505	26.504	121	4.356	4.825	35.806
ABRUZZO	4.117	20	1.187	726	6.050	6.598	—	1.286	911	8.795	10.715	20	2.473	1.637	14.845
MOLISE	1.086	3	360	148	1.597	1.721	—	292	170	2.183	2.807	3	652	318	3.780
CAMPANIA	15.436	90	4.506	2.886	22.923	12.213	26	1.615	2.258	16.132	27.649	116	6.121	5.144	39.055
PUGLIA	9.552	70	2.949	2.041	14.627	12.819	5	2.030	1.301	16.217	22.371	75	4.979	3.342	30.844
BASILICATA	1.438	9	580	226	2.253	1.981	2	439	262	2.684	3.419	11	1.019	488	4.937
CALABRIA	5.676	40	1.942	1.416	9.124	5.286	9	909	1.150	7.658	10.962	49	2.851	2.566	16.782
SICILIA	9.213	51	2.448	1.761	13.479	8.285	10	1.918	2.017	12.232	17.498	61	4.366	3.778	25.711
SARDEGNA	3.984	35	1.485	782	6.286	8.141	4	1.067	1.105	10.318	12.125	39	2.552	1.887	16.604
ITALIA	110.798	959	32.645	18.234	162.781	189.451	169	41.178	36.523	267.773	300.249	1.128	73.823	54.757	430.554

Il TOTALE comprende le Qualifiche Atipiche.

Personale dipendente delle Aziende Sanitarie Locali per Sesso

Anno 2009

REGIONI	RUOLI								TOTALE		DI CUI			
	Sanitario		Professionale		Tecnico		Amministrativo				Medici e Odont.		Personale Infirm.	
	Totale	% Donne	Totale	% Donne	Totale	% Donne	Totale	% Donne	Totale	% Donne	Totale	% Donne	Totale	% Donne
PIEMONTE	24.266	71,8	62	19,4	6.726	70,0	5.493	84,4	36.547	73,3	5.466	40,0	13.959	86,8
VALLE D'AOSTA	1.272	70,9	5	—	383	52,2	298	83,9	1.958	69,1	295	36,3	679	89,0
LOMBARDIA	7.702	66,9	89	10,1	1.759	63,2	3.909	82,3	13.460	70,5	1.379	53,0	2.499	92,0
PROV. AUTON. BOLZANO	5.168	76,8	26	46,2	2.058	58,5	1.151	83,8	8.459	72,7	901	36,0	2.992	90,9
PROV. AUTON. TRENTO	4.704	71,4	12	—	1.618	55,7	902	82,2	7.236	69,1	926	36,0	2.879	84,6
VENETO	33.014	68,8	81	9,9	10.296	67,0	5.480	76,1	48.871	69,1	6.590	34,9	20.292	80,9
FRIULI VENEZIA GIULIA	6.677	74,3	18	16,7	2.023	70,2	997	76,9	9.715	73,6	1.185	41,4	3.970	86,2
LIGURIA	11.922	69,6	29	—	2.940	60,9	1.976	74,1	16.868	68,5	2.666	38,6	6.955	82,3
EMILIA ROMAGNA	29.691	71,4	131	16,0	6.998	70,1	4.578	84,3	41.399	72,5	6.149	43,4	17.313	83,7
TOSCANA	26.819	68,4	137	7,3	6.227	67,5	3.846	74,5	37.064	68,7	5.820	39,0	15.699	82,4
UMBRIA	5.122	64,6	22	13,6	1.021	60,8	635	69,0	6.803	64,3	1.177	38,1	2.868	79,7
MARCHE	9.842	65,8	21	14,3	2.405	59,6	1.507	68,9	13.810	65,0	2.117	33,4	5.834	79,9
LAZIO	26.504	61,5	121	26,4	4.356	51,0	4.825	60,9	35.806	60,1	6.893	36,3	14.733	75,8
ABRUZZO	10.715	61,6	20	—	2.473	52,0	1.637	55,7	14.845	59,2	2.713	33,8	6.415	76,7
MOLISE	2.807	61,3	3	—	652	44,8	318	53,5	3.780	57,8	684	33,2	1.582	76,2
CAMPANIA	27.649	44,2	116	22,4	6.121	26,4	5.144	43,9	39.055	41,3	8.208	26,4	15.082	56,0
PUGLIA	22.371	57,3	75	6,7	4.979	40,8	3.342	38,9	30.844	52,6	5.644	28,3	12.526	70,6
BASILICATA	3.419	57,9	11	18,2	1.019	43,1	488	53,7	4.937	54,4	783	29,9	2.004	72,7
CALABRIA	10.962	48,2	49	18,4	2.851	31,9	2.566	44,8	16.782	45,6	3.259	30,8	5.832	59,0
SICILIA	17.498	47,3	61	16,4	4.366	43,9	3.778	53,4	25.711	47,6	5.588	31,9	8.522	58,3
SARDEGNA	12.125	67,1	39	10,3	2.552	41,8	1.887	58,6	16.604	62,1	3.050	48,1	6.597	81,9
ITALIA	300.249	63,1	1.128	15,0	73.823	55,8	54.757	66,7	430.554	62,2	71.493	35,6	169.232	76,8

Il TOTALE comprende le Qualifiche Atipiche.

Personale dipendente delle Aziende Sanitarie Locali per Sesso
Anno 2009

	Uomini	Donne	Uomini e Donne		Uomini	Donne	Uomini e Donne
Ruolo Sanitario	110.798	189.451	300.249	Ruolo Tecnico	32.645	41.178	73.823
Medici e Odontoiatri	46.008	25.485	71.493	Analisti	147	62	209
Medici	45.926	25.453	71.379	Statistici	26	48	74
Odontoiatri	82	32	114	Sociologi	256	350	606
Altro Personale Laureato	7.558	7.797	15.355	Assistenti sociali	442	5.592	6.034
Veterinari	4.603	773	5.376	Collab.tecnico-profess.	1.452	371	1.823
Farmacisti	481	1.335	1.816	Assistenti tecnici	1.659	256	1.915
Biologi	701	1.449	2.150	Programmatori	357	151	508
Chimici	237	109	346	Operatori tecnici	16.533	6.763	23.296
Fisici	101	99	200	Op.Tecnici di Assistenza	6.139	20.509	26.648
Psicologi	1.435	4.032	5.467	Ausiliari Specializzati	5.634	7.076	12.710
Dirigente delle Professioni Sanitarie	65	73	138	Ruolo Amministrativo	18.234	36.523	54.757
Tecnico-Sanitario	8.760	10.571	19.331	Direttori Amministrativi	1.219	851	2.070
Riabilitazione	2.836	12.026	14.862	Collaboratori Ammin.	4.899	9.445	14.344
Vigilanza e Ispezione	6.301	3.537	9.838	Assistenti Ammin.	5.855	15.469	21.324
Personale Infermieristico	39.270	129.962	169.232	Coadiutori Ammin.	5.262	10.126	15.388
Operatori 1^ categoria	36.894	123.947	160.841	Commessi	999	632	1.631
Operatori 2^ categoria	2.376	6.015	8.391	Pers. qualifiche Atipiche	145	452	597
Ruolo Professionale	959	169	1.128	TOTALE	162.781	267.773	430.554
Avvocati	80	72	152	Restante Personale	514	50	564
Ingegneri	619	49	668	Specializzandi	-	-	-
Architetti	58	18	76	Contratt. o equiparati	514	50	564
Geologi	1	1	2	Pers. addetto ai L.S.U.	-	-	-
Assistenti Religiosi	201	29	230	TOTALE PERSONALE	163.295	267.823	431.118

MINISTERO DELLA SALUTE
DIREZIONE GENERALE DEL SISTEMA INFORMATIVO E STATISTICO SANITARIO
UFFICIO DI DIREZIONE STATISTICA

PERSONALE DELLE STRUTTURE DI RICOVERO E CURA PUBBLICHE

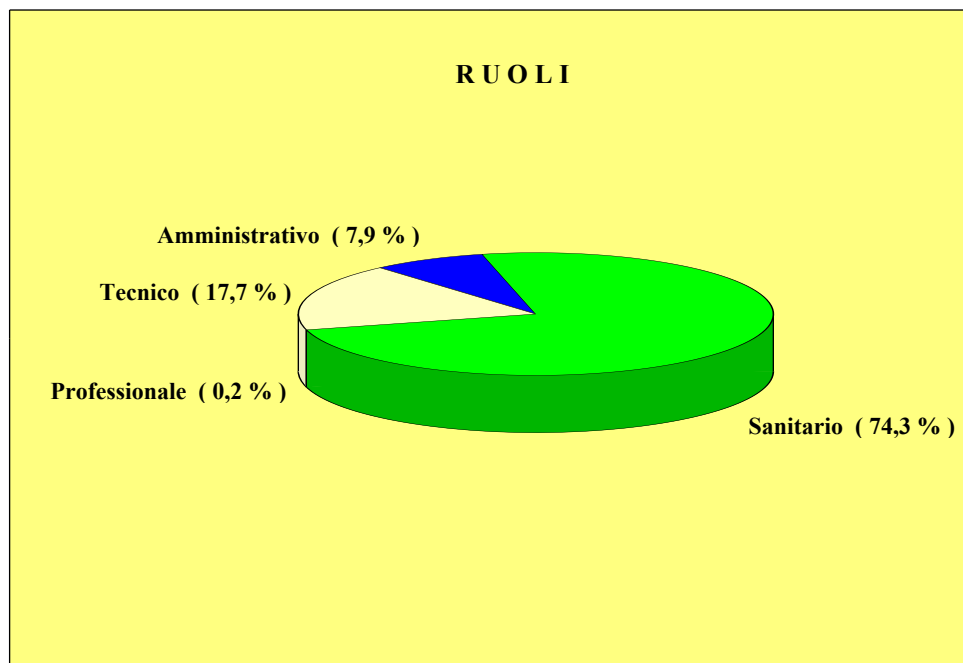
INTRODUZIONE

Nelle tavole che seguono è riportato il personale che opera negli Ospedali Pubblici, sia in quelli gestiti dalle A.S.L. sia nelle Aziende ospedaliere, che nelle strutture di ricovero equiparate a quelle pubbliche, purché con un rapporto di lavoro continuativo.

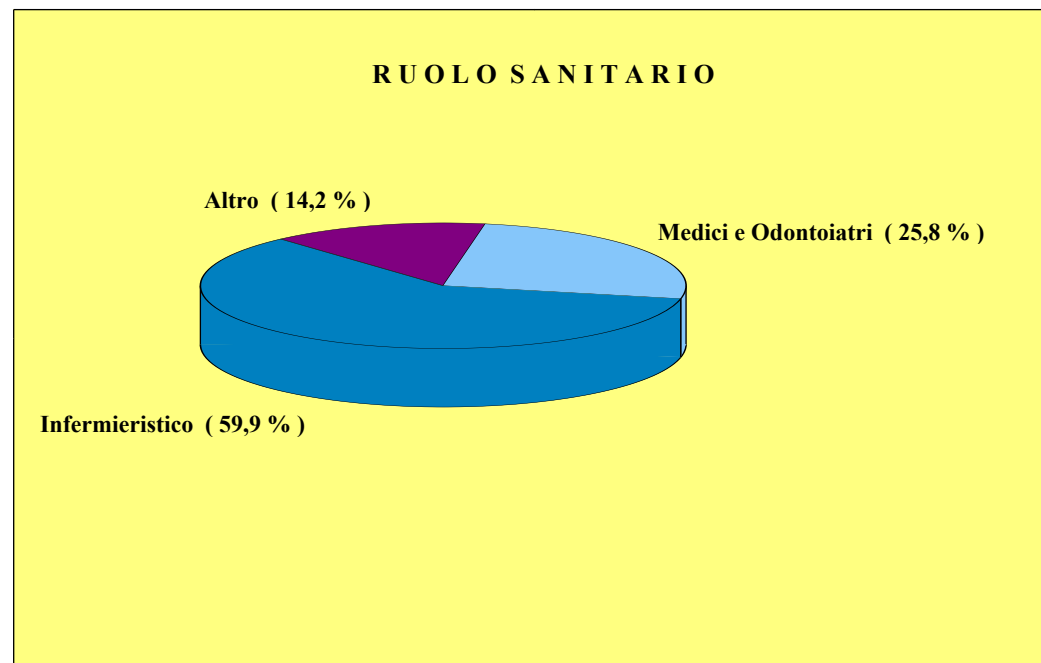
La prima tavola contiene il personale per ruolo di appartenenza e regione, la successiva ne illustra la composizione per profilo professionale.

Personale delle Strutture di Ricovero e Cura Pubbliche

Anno 2009



Graf. 1 - Distribuzione Percentuale per Ruolo



Graf. 2 - Distribuzione Percentuale per Figure Professionali

Personale delle Strutture di Ricovero e Cura Pubbliche

Anno 2009

REGIONI	RUOLI				TOTALE	DI CUI		ISTITUTI	
	Sanitario	Professionale	Tecnico	Amministrativo		Medici e Odont.	Personale Inferm.	Rilevati	Esistenti
PIEMONTE	32.355	80	8.511	4.184	46.038	8.064	18.893	38	38
VALLE D'AOSTA	881	2	97	93	1.073	259	469	1	1
LOMBARDIA	69.474	236	21.351	11.078	102.906	16.274	41.382	61	61
PROV. AUTON. BOLZANO	3.799	14	1.531	320	5.909	788	2.273	7	7
PROV. AUTON. TRENTO	3.807	7	1.450	463	5.728	796	2.440	9	9
VENETO	35.361	62	10.026	3.805	49.517	7.969	22.563	38	38
FRIULI VENEZIA GIULIA	10.576	24	3.490	1.158	15.317	2.396	6.368	16	16
LIGURIA	14.851	24	3.135	1.411	19.640	3.608	8.988	12	12
EMILIA ROMAGNA	32.797	81	8.004	2.502	43.385	7.667	20.105	26	27
TOSCANA	28.378	53	4.984	1.756	35.726	7.366	17.316	42	42
UMBRIA	6.200	15	1.144	378	7.841	1.716	3.704	11	11
MARCHE	11.228	8	2.038	966	14.428	2.672	6.972	33	33
LAZIO	42.758	114	7.700	5.463	57.545	12.012	24.910	75	75
ABRUZZO	8.733	7	1.775	659	11.506	2.216	5.510	21	21
MOLISE	2.644	6	484	122	3.279	674	1.511	7	7
CAMPANIA	31.337	69	6.461	2.565	40.691	9.340	18.496	55	55
PUGLIA	24.261	65	4.997	2.090	31.431	6.774	14.667	38	38
BASILICATA	4.023	4	865	247	5.139	988	2.535	9	9
CALABRIA	11.337	36	2.166	1.254	14.875	3.320	6.739	37	37
SICILIA	27.999	77	6.587	2.780	37.778	8.861	15.803	68	69
SARDEGNA	11.723	18	1.856	709	14.852	3.291	6.808	32	32
ITALIA	414.522	1.002	98.652	44.003	564.604	107.051	248.452	636	638

Non è compreso il Personale in Rapporto Libero Professionale o altro tipo di Rapporto. Il TOTALE comprende le Qualifiche Atipiche.

Per gli IRCCS sono state considerate anche le sedi distaccate.

Personale delle Strutture di Ricovero e Cura Pubbliche

Anno 2009

Ruolo Sanitario		414.522	Ruolo Tecnico		98.652
Medici e Odontoiatri		107.051	Analisti		202
Medici		106.794	Statistici		99
Odontoiatri		257	Sociologi		75
Altro Personale Laureato		9.033	Assistenti sociali		1.100
Farmacisti		1.694	Collaboratori tecnico-professionali		1.717
Biologi		5.291	Assistenti tecnici		2.709
Chimici		350	Programmatori		425
Fisici		568	Operatori tecnici		38.790
Psicologi		1.130	Operatori Tecnici di Assistenza		29.924
Veterinari		1	Ausiliari Specializzati		23.611
Dirigente delle Professioni Sanitarie		407	Ruolo Amministrativo		44.003
Tecnico-Sanitario		35.762	Direttori Amministrativi		1.847
Riabilitazione		13.030	Collaboratori Amministrativi		9.975
Vigilanza e Ispezione		786	Assistenti Amministrativi		16.717
Personale Infermieristico		248.452	Coadiutori Amministrativi		13.684
Operatori 1^ categoria		244.142	Commessi		1.780
Operatori 2^ categoria		4.310			
			Personale con qualifiche Atipiche		6.425
Ruolo Professionale		1.002			
Avvocati		65			
Ingegneri		433			
Architetti		71			
Geologi		4			
Assistenti Religiosi		429			
			TOTALE		564.604

Strutture elaborate: 636/ 638 - Non è compreso il Personale in Rapporto Libero Professionale o altro tipo di Rapporto.

Per gli IRCCS sono state considerate anche le sedi distaccate.

Personale delle Aziende Ospedaliere

INTRODUZIONE

Il personale riportato nelle tavole che seguono e' quello che opera presso le Aziende Ospedaliere.

Si tratta degli ospedali che in base al decreto legislativo n. 502/92 e successive modificazioni sono stati costituiti in Azienda con personalità giuridica pubblica e con autonomia organizzativa, amministrativa, patrimoniale, contabile, gestionale e tecnica.

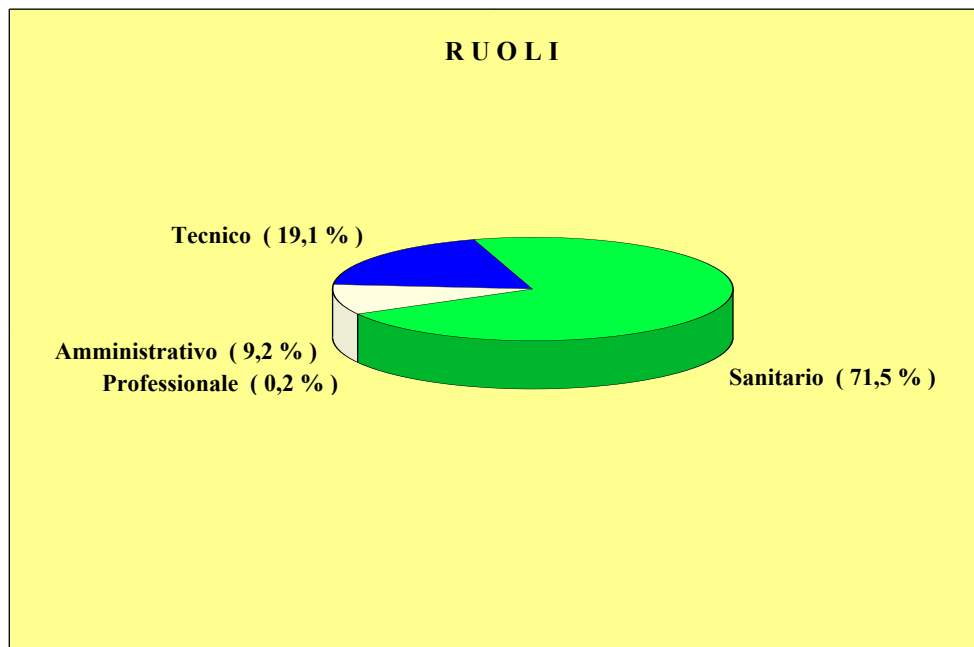
Le prime due tavole sono riepilogative e contengono l'una le unità di personale per ruolo, l'altra la distribuzione del personale per profilo professionale. La tavola successiva presenta la distribuzione delle Aziende ospedaliere per classi di personale.

Seguono tavole sulla distribuzione delle unità di personale per sesso.

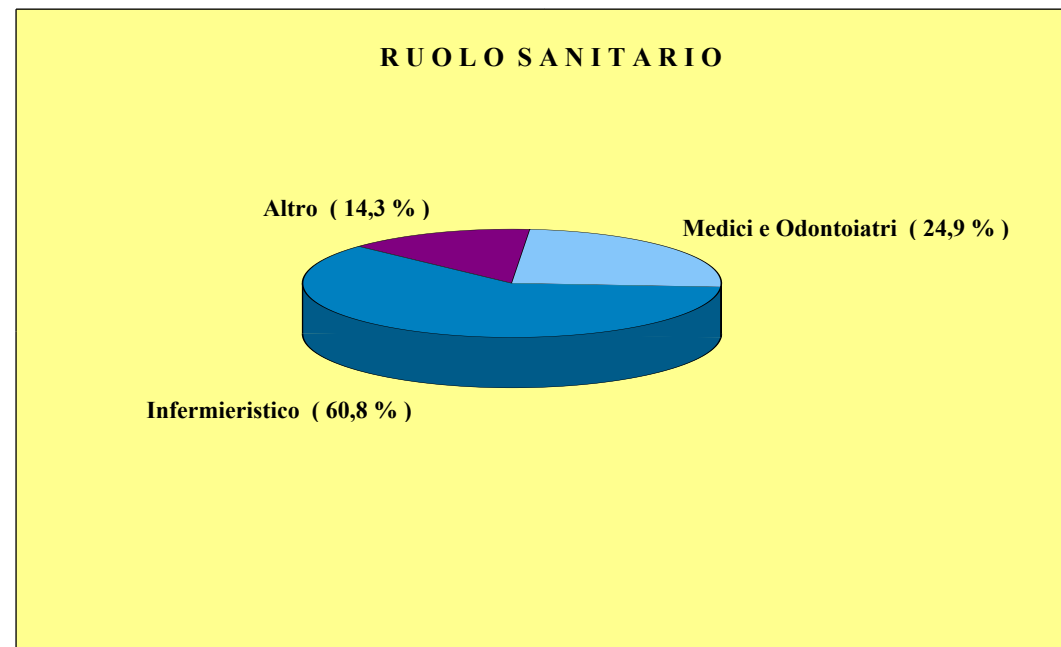
Nell'ultima tavola viene presentato l'indirizzario delle Aziende Ospedaliere con ulteriori dettagli sul personale dipendente.

Personale delle Aziende Ospedaliere

Anno 2009



Graf. 1 - Distribuzione Percentuale per Ruolo



Graf. 2 - Distribuzione Percentuale per Figure Professionali

Personale delle Aziende Ospedaliere

Anno 2009

REGIONI	RUOLI								TOTALE		DI CUI				ISTITUTI	
	Sanitario		Professionale		Tecnico		Amministrativo				Medici e Odon.		Personale Infirm.			
	S.s.n.	Univ.	S.s.n.	Univ.	S.s.n.	Univ.	S.s.n.	Univ.	S.s.n.	Univ.	S.s.n.	Univ.	Rilev.	Esist.		
PIEMONTE	7.094	85	29	-	2.310	9	1.146	11	10.579	105	1.716	65	4.222	5	5	5
LOMBARDIA	52.525	448	132	-	16.707	1	7.563	-	76.928	449	11.370	406	32.756	6	29	29
VENETO	6.610	699	33	-	1.640	70	1.047	133	9.330	902	1.200	529	4.502	10	2	2
FRIULI VENEZIA GIULIA	1.331	-	3	-	430	-	174	-	1.938	-	294	-	795	-	1	1
LIGURIA	3.127	237	8	-	819	19	371	46	4.325	302	677	176	2.090	1	1	1
EMILIA ROMAGNA	1.806	-	8	-	556	-	224	-	2.594	-	407	-	1.068	-	1	1
UMBRIA	2.871	198	8	1	621	43	273	28	3.773	303	717	171	1.793	3	2	2
MARCHE	3.246	152	4	-	685	-	321	2	4.256	154	713	108	2.082	21	2	2
LAZIO	7.343	-	16	-	1.124	-	758	-	9.241	-	2.051	-	4.392	-	3	3
CAMPANIA	10.330	-	29	-	2.260	-	955	-	13.578	-	2.823	-	6.454	-	8	8
BASILICATA	1.475	-	3	-	257	-	111	-	1.846	-	346	-	939	-	1	1
CALABRIA	4.220	96	15	-	620	-	645	-	5.500	96	1.243	90	2.466	-	4	4
SICILIA	13.089	82	41	-	3.044	10	1.362	22	17.541	114	3.968	71	7.628	1	16	16
SARDEGNA	1.360	-	4	-	361	-	117	-	1.842	-	386	-	763	-	1	1
ITALIA	116.427	1.997	333	1	31.434	152	15.067	242	163.271	2.425	27.911	1.616	71.950	47	76	76

Il TOTALE comprende le Qualifiche Atipiche

Personale delle Aziende Ospedaliere

Anno 2009

	s.s.n	universitari		s.s.n	universitari
Ruolo Sanitario	116.427	1.997	Ruolo Tecnico	31.434	152
Medici e Odontoiatri	27.911	1.616	Analisti	64	—
Medici	27.876	1.612	Statistici	7	10
Odontoiatri	35	4	Sociologi	25	—
			Assistenti Sociali	425	1
Altro Personale Laureato	2.142	160	Collaboratori Tecnico-professionali	602	44
Farmacisti	444	6	Assistenti Tecnici	859	48
Biologi	1.132	128	Programmatori	177	1
Chimici	65	10	Operatori Tecnici	10.890	31
Fisici	153	9	Operatori Tecnici di Assistenza	11.457	9
Psicologi	348	7	Ausiliari Specializzati	6.928	8
Dirigente delle Professioni Sanitarie	66	2	Ruolo Amministrativo	15.067	242
Tecnico-Sanitario	10.014	162	Direttori Amministrativi	585	5
Riabilitazione	4.094	5	Collaboratori Amministrativi	3.108	117
Vigilanza e Ispezione	250	5	Assistenti Amministrativi	5.645	90
Personale Infermieristico	71.950	47	Coadiutori Amministrativi	5.185	21
Operatori I categoria	68.637	47	Commessi	544	9
Operatori II categoria	3.313	—	Personale con Qualifiche Atipiche	10	33
Ruolo Professionale	333	1	TOTALE	163.271	2.425
Avvocati	39	—	Restante Personale	2	—
Ingegneri	161	1	Specializzandi	—	—
Architetti	39	—	Personale contrattista o equiparato	2	—
Geologi	—	—	Personale addetto ai L.S.U.	—	—
Assistenti Religiosi	94	—			
			TOTALE PERSONALE	163.273	2.425

Aziende ospedaliere per classe di personale
Anno 2009

REGIONI	CLASSI DI PERSONALE						TOTALE PERSONALE
	< 1000	1000<=>1500	1501<=>2000	2001<=>3000	3001<=>4000	oltre 4000	
PIEMONTE	-	-	2	3	-	-	10.684
LOMBARDIA	1	2	7	7	11	1	77.377
VENETO	-	-	-	-	-	2	10.232
FRIULI VENEZIA GIULIA	-	-	1	-	-	-	1.938
LIGURIA	-	-	-	-	-	1	4.627
EMILIA ROMAGNA	-	-	-	1	-	-	2.594
UMBRIA	-	1	-	1	-	-	4.076
MARCHE	-	1	-	-	1	-	4.410
LAZIO	-	-	1	1	-	1	9.241
CAMPANIA	1	3	2	1	1	-	13.578
BASILICATA	-	-	1	-	-	-	1.846
CALABRIA	1	1	2	-	-	-	5.596
SICILIA	10	4	-	1	1	-	17.655
SARDEGNA	-	-	1	-	-	-	1.842
ITALIA	13	12	17	15	14	5	165.696

Azienda Ospedaliera: Ospedale a Gestione Diretta, costituito in azienda ai sensi dell'art. 4, comma 1 del D.Leg. 502/92
 Il TOTALE PERSONALE comprende il Personale Universitario

Personale delle Aziende Ospedaliere per Sesso

Anno 2009

REGIONI	UOMINI					DONNE					UOMINI E DONNE				
	Sanit.	Profess.	Tecnico	Ammin.	Totale	Sanit.	Profess.	Tecnico	Ammin.	Totale	Sanit.	Profess.	Tecnico	Ammin.	Totale
PIEMONTE	1.928	23	724	198	2.873	5.166	6	1.586	948	7.706	7.094	29	2.310	1.146	10.579
VALLE D'AOSTA	-	-	-	-	-	-	-	-	-	-	-	-	-	-	-
LOMBARDIA	14.501	116	5.916	1.303	21.837	38.024	16	10.791	6.260	55.091	52.525	132	16.707	7.563	76.928
PROV. AUTON. BOLZANO	-	-	-	-	-	-	-	-	-	-	-	-	-	-	-
PROV. AUTON. TRENTO	-	-	-	-	-	-	-	-	-	-	-	-	-	-	-
VENETO	1.771	25	604	256	2.656	4.839	8	1.036	791	6.674	6.610	33	1.640	1.047	9.330
FRIULI VENEZIA GIULIA	349	2	140	34	525	982	1	290	140	1.413	1.331	3	430	174	1.938
LIGURIA	1.070	7	432	113	1.622	2.057	1	387	258	2.703	3.127	8	819	371	4.325
EMILIA ROMAGNA	515	7	149	31	702	1.291	1	407	193	1.892	1.806	8	556	224	2.594
TOSCANA	-	-	-	-	-	-	-	-	-	-	-	-	-	-	-
UMBRIA	1.062	6	285	71	1.424	1.809	2	336	202	2.349	2.871	8	621	273	3.773
MARCHE	1.104	4	228	75	1.411	2.142	-	457	246	2.845	3.246	4	685	321	4.256
LAZIO	2.977	11	736	290	4.014	4.366	5	388	468	5.227	7.343	16	1.124	758	9.241
ABRUZZO	-	-	-	-	-	-	-	-	-	-	-	-	-	-	-
MOLISE	-	-	-	-	-	-	-	-	-	-	-	-	-	-	-
CAMPANIA	5.449	28	1.672	609	7.759	4.881	1	588	346	5.819	10.330	29	2.260	955	13.578
PUGLIA	-	-	-	-	-	-	-	-	-	-	-	-	-	-	-
BASILICATA	589	3	177	47	816	886	-	80	64	1.030	1.475	3	257	111	1.846
CALABRIA	2.002	12	440	324	2.778	2.218	3	180	321	2.722	4.220	15	620	645	5.500
SICILIA	6.832	36	1.927	623	9.418	6.257	5	1.117	739	8.123	13.089	41	3.044	1.362	17.541
SARDEGNA	469	4	245	50	768	891	-	116	67	1.074	1.360	4	361	117	1.842
ITALIA	40.618	284	13.675	4.024	58.603	75.809	49	17.759	11.043	104.668	116.427	333	31.434	15.067	163.271

Il TOTALE comprende le Qualifiche Atipiche.

Personale delle Aziende Ospedaliere per Sesso

Anno 2009

REGIONI	RUOLI								TOTALE		DI CUI			
	Sanitario		Professionale		Tecnico		Amministrativo				Medici e Odont.		Pers. Infermieristico	
	Totale	% Donne	Totale	% Donne	Totale	% Donne	Totale	% Donne	Totale	% Donne	Totale	% Donne	Totale	% Donne
PIEMONTE	7.094	72,8	29	20,7	2.310	68,7	1.146	82,7	10.579	72,8	1.716	39,5	4.222	86,0
VALLE D'AOSTA	—	—	—	—	—	—	—	—	—	—	—	—	—	—
LOMBARDIA	52.525	72,4	132	12,1	16.707	64,6	7.563	82,8	76.928	71,6	11.370	37,9	32.756	83,8
PROV. AUTON. BOLZANO	—	—	—	—	—	—	—	—	—	—	—	—	—	—
PROV. AUTON. TRENTO	—	—	—	—	—	—	—	—	—	—	—	—	—	—
VENETO	6.610	73,2	33	24,2	1.640	63,2	1.047	75,5	9.330	71,5	1.200	35,9	4.502	83,7
FRIULI VENEZIA GIULIA	1.331	73,8	3	33,3	430	67,4	174	80,5	1.938	72,9	294	33,7	795	90,9
LIGURIA	3.127	65,8	8	12,5	819	47,3	371	69,5	4.325	62,5	677	37,5	2.090	75,7
EMILIA ROMAGNA	1.806	71,5	8	12,5	556	73,2	224	86,2	2.594	72,9	407	38,3	1.068	82,7
TOSCANA	—	—	—	—	—	—	—	—	—	—	—	—	—	—
UMBRIA	2.871	63,0	8	25,0	621	54,1	273	74,0	3.773	62,3	717	34,6	1.793	75,2
MARCHE	3.246	66,0	4	—	685	66,7	321	76,6	4.256	66,8	713	36,5	2.082	77,3
LAZIO	7.343	59,5	16	31,3	1.124	34,5	758	61,7	9.241	56,6	2.051	36,6	4.392	70,8
ABRUZZO	—	—	—	—	—	—	—	—	—	—	—	—	—	—
MOLISE	—	—	—	—	—	—	—	—	—	—	—	—	—	—
CAMPANIA	10.330	47,3	29	3,4	2.260	26,0	955	36,2	13.578	42,9	2.823	24,0	6.454	58,2
PUGLIA	—	—	—	—	—	—	—	—	—	—	—	—	—	—
BASILICATA	1.475	60,1	3	—	257	31,1	111	57,7	1.846	55,8	346	31,8	939	71,8
CALABRIA	4.220	52,6	15	20,0	620	29,0	645	49,8	5.500	49,5	1.243	28,9	2.466	64,4
SICILIA	13.089	47,8	41	12,2	3.044	36,7	1.362	54,3	17.541	46,3	3.968	28,3	7.628	55,8
SARDEGNA	1.360	65,5	4	—	361	32,1	117	57,3	1.842	58,3	386	45,6	763	77,6
ITALIA	116.427	65,1	333	14,7	31.434	56,5	15.067	73,3	163.271	64,1	27.911	34,5	71.950	76,4

Il TOTALE comprende le Qualifiche Atipiche.

Personale delle Aziende Ospedaliere per Sesso

Anno 2009

	Uomini	Donne	Uomini e Donne		Uomini	Donne	Uomini e Donne
Ruolo Sanitario	40.618	75.809	116.427	Ruolo Tecnico	13.675	17.759	31.434
Medici e Odontoiatri	18.278	9.633	27.911	Analisti	50	14	64
Medici	18.248	9.628	27.876	Statistiche	3	4	7
Odontoiatri	30	5	35	Sociologi	7	18	25
Altro Personale Laureato	581	1.561	2.142	Assistenti sociali	29	396	425
Farmacisti	104	340	444	Collab.tecnico-profess.	512	90	602
Biologi	273	859	1.132	Assistenti tecnici	750	109	859
Chimici	44	21	65	Programmatori	127	50	177
Fisici	81	72	153	Operatori tecnici	7.006	3.884	10.890
Psicologi	79	269	348	Op.Tecnici di Assistenza	2.917	8.540	11.457
Dirigente delle Professioni Sanitarie	27	39	66	Ausiliari Specializzati	2.274	4.654	6.928
Tecnico-Sanitario	3.957	6.057	10.014	Ruolo Amministrativo	4.024	11.043	15.067
Riabilitazione	767	3.327	4.094	Direttori Amministrativi	318	267	585
Vigilanza e Ispezione	44	206	250	Collaboratori Ammin.	992	2.116	3.108
Personale Infermieristico	16.964	54.986	71.950	Assistenti Ammin.	1.135	4.510	5.645
Operatori 1^ categoria	16.119	52.518	68.637	Coadiutori Ammin.	1.282	3.903	5.185
Operatori 2^ categoria	845	2.468	3.313	Commessi	297	247	544
Ruolo Professionale	284	49	333	Pers. qualifiche Atipiche	2	8	10
Avvocati	21	18	39	TOTALE	58.603	104.668	163.271
Ingegneri	142	19	161	Restante Personale	2	-	2
Architetti	30	9	39	Specializzandi	-	-	-
Geologi	-	-	-	Contratt. o equiparati	2	-	2
Assistenti Religiosi	91	3	94	Pers. addetto ai L.S.U.	-	-	-
				TOTALE PERSONALE	58.605	104.668	163.273

Aziende Ospedaliere

Anno 2009

Regione	Usl	Istituto	Denominazione	Indirizzo	Città		Personale SSN	Personale Universitario
PIEMONTE	201	010902	C.T.O.-MARIA ADELAIDE	VIA ZURETTI GIANFRANCO	TORINO	TO	1.866	10
PIEMONTE	201	010903	AZIENDA OSPEDALIERA O.I.R.M.S.-SANT'ANNA	CORSO SPEZIA	TORINO	TO	2.404	81
PIEMONTE	201	010908	AZIENDA OSPEDALIERA ORDINE MAURIZIANO DI	LARGO TURATI FILIPPO	TORINO	TO	1.916	14
PIEMONTE	210	010906	AZ. OSPEDAL. S. CROCE E CARLE	VIA COPPINO MICHELE	CUNEO	CN	2.177	_
PIEMONTE	213	010907	AZ. SS.ANTONIO E BIAGIO E C.ARRIGO	VIA VENEZIA	ALESSANDRIA	AL	2.216	_
LOMBARDIA	301	030962	A.O. OSPEDALI RIUNITI - BERGAMO	LARGO BAROZZI, 1	BERGAMO	BG	3.581	_
LOMBARDIA	301	030963	A.O. OSP.TREVIGLIO CARAVAGGIO-TREVIGLIO	PIAZZA OSPEDALE 1	TREVIGLIO	BG	1.912	_
LOMBARDIA	301	030964	A.O. "BOLOGNINI" - SERIATE	VIA PADERNO, 21	SERIATE	BG	2.209	_
LOMBARDIA	302	030954	A.O. SPEDALI CIVILI - BRESCIA	PIAZZALE SPEDALI CIVILI, 1	BRESCIA	BS	5.736	171
LOMBARDIA	302	030955	A.O. "MELLINO MELLINI" - CHIARI	VIALE MAZZINI, 4	CHIARI	BS	1.301	_
LOMBARDIA	302	030956	A.O. DESENZANO DEL GARDA - DESENZANO G.	LOCALITA' MONTECROCE	DESENZANO DE	BS	2.463	_
LOMBARDIA	303	030959	A.O. S.ANNA - COMO	VIA NAPOLEONA, 60	COMO	CO	3.200	_
LOMBARDIA	304	030957	A.O. ISTITUTI OSPEDALIERI - CREMONA	VIALE CONCORDIA, 1	CREMONA	CR	2.299	_
LOMBARDIA	304	030958	A.O. OSPEDALE MAGGIORE - CREMA	VIA GRAMSCI 13	CREMA	CR	1.258	_
LOMBARDIA	305	030960	A.O. OSPEDALE DI LECCO - LECCO	VIA DELL'EREMO, 9/11	LECCO	LC	2.696	_
LOMBARDIA	306	030978	A.O. DELLA PROVINCIA DI LODI	PIAZZA OSPEDALE, 10	LODI	LO	2.074	_
LOMBARDIA	307	030965	A.O. "CARLO POMA" - MANTOVA	VIA ALBERTONI, 1	MANTOVA	MN	3.596	1

Aziende Ospedaliere

Anno 2009

Regione	Usl	Istituto	Denominazione	Indirizzo	Città		Personale SSN	Personale Universitario
LOMBARDIA	308	030966	A.O. "LUIGI SACCO" - MILANO	VIA S. GIOVANNI BATTISTA GRASSI, 74	MILANO	MI	1.620	38
LOMBARDIA	308	030967	A.O. "OSP.NIGUARDA CA'GRANDA"-MILANO	PIAZZA OSP. MAGGIORE,3	MILANO	MI	3.867	6
LOMBARDIA	308	030968	A.O. "IST.CLIN.PERFEZIONAMENTO"-MILANO	VIA DAVERIO, 6	MILANO	MI	1.553	_
LOMBARDIA	308	030969	A.O. FATEBENEFRAPELLI E OFTALMICO-MILANO	CORSO DI PORTA NUOVA, 23	MILANO	MI	1.797	_
LOMBARDIA	308	030970	A.O. "SAN PAOLO" - MILANO	VIA A. DI RUDINI', 8	MILANO	MI	1.626	79
LOMBARDIA	308	030971	A.O. IST.ORTOPEDICO GAETANO PINI-MILANO	PIAZZA CARDINAL FERRARI, 1	MILANO	MI	763	6
LOMBARDIA	308	030972	A.O. "S.CARLO BORROMEIO" - MILANO	VIA PIO II, 3	MILANO	MI	1.951	_
LOMBARDIA	309	030973	A.O. OSPEDALE CIVILE - LEGNANO	CORSO SEMPIONE, 82	LEGNANO	MI	3.662	_
LOMBARDIA	309	030974	A.O. "G. SALVINI" - GARBAGNATE	VIALE FORLANINI, 121	GARBAGNATE M	MI	3.551	_
LOMBARDIA	310	030975	A.O. OSPEDALE DI CIRCOLO - MELEGNANO	VIA PANDINA, 1	VIZZOLO PREDAP	MI	2.275	_
LOMBARDIA	311	030976	A.O. OSPEDALE CIVILE - VIMERCATE	VIA C. BATTISTI,23	VIMERCATE	MI	3.815	3
LOMBARDIA	311	030977	A.O. "S.GERARDO" - MONZA	VIA SOLFERINO, 16	MONZA	MI	3.693	60
LOMBARDIA	312	030979	A.O. DELLA PROVINCIA DI PAVIA	VIALE REPUBBLICA, 34	PAVIA	PV	2.853	2
LOMBARDIA	313	030980	A.O. VALTELLINA E VALCHIAVENNA	VIA STELVIO, 25	SONDRIO	SO	3.013	_
LOMBARDIA	314	030951	A.O. OSP.CIRC. FONDAZIONE MACCHI-VARESE	VIALE LUIGI BORRI, 57	VARESE	VA	3.704	83
LOMBARDIA	314	030952	A.O. S.ANTONIO ABATE - GALLARATE	L.GO BOITO 2	GALLARATE	VA	1.745	_
LOMBARDIA	314	030953	A.O. OSPEDALE DI CIRCOLO - BUSTO ARSIZIO	PIAZZALE SOLARO, 3	BUSTO ARSIZIO	VA	3.115	_

Aziende Ospedaliere

Anno 2009

Regione	Usl	Istituto	Denominazione	Indirizzo	Città		Personale SSN	Personale Universitario
VENETO	116	050901	AZIENDA OSPEDALIERA DI PADOVA	VIA GIUSTINIANI, 1	PADOVA	PD	4.429	621
VENETO	120	050902	AZIENDA OSPEDALIERA DI VERONA	PIAZZALE STEFANI, 1	VERONA	VR	4.901	281
FRIULI VENEZIA GIULIA	106	060912	AZIENDA OSPEDALIERA 'S. MARIA DEGLI ANGE	VIA MONTEREALE 24	PORDENONE	PN	1.938	_
LIGURIA	103	070930	AZ. OSPEDAL. UNIVERSITARIA SAN MARTINO	L.GO R.BENZI 10	GENOVA	GE	4.325	302
EMILIA ROMAGNA	103	080903	AZIENDA OSPEDALIERA DI REGGIO EMILIA	VIALE RISORGIMENTO N 80	REGGIO NELL'EMILIA	RE	2.594	_
UMBRIA	102	100901	AZIENDA OSPEDALIERA DI PERUGIA	V. MARTIRI 28 MARZO, 35	PERUGIA	PG	2.361	271
UMBRIA	204	100902	AZIENDA OSPEDALIERA 'S. MARIA' - TERNI	VIA TRISTANO DI JOANNUCCIO	TERNI	TR	1.412	32
MARCHE	201	110901	AZIENDA OSPEDALIERA SAN SALVATORE	PIAZZALE CINELLI 04	PESARO	PU	1.177	_
MARCHE	201	110905	A.O.U.OSPEDALI RIUNITI - ANCONA	VIA CONCA 71	ANCONA	AN	3.079	154
LAZIO	103	120902	AZIENDA OSP. S.GIOVANNI/ADDOLORATA ROMA	VIA DELL' AMBA ARADAM 9	ROMA	RM	2.542	_
LAZIO	104	120901	AZ.OSP.SAN CAMILLO-FORLANINI	PIAZZA CARLO FORLANINI, 1	ROMA	RM	4.706	_
LAZIO	105	120903	AZ. COMPL. OSP. S.FILIPPO NERI	VIA MARTINOTTI N. 20	ROMA	RM	1.993	_
CAMPANIA	201	150905	AZIENDA OSPEDALIERA S.G. MOSCATI	VIA OTRANTO	AVELLINO	AV	1.594	_
CAMPANIA	202	150906	AZIENDA OSPEDALE 'G.RUMMO'	VIA DELL' ANGELO,1	BENEVENTO	BN	1.311	_
CAMPANIA	203	150907	A.O. SANT'ANNA E SAN SEBASTIANO CASERTA	VIA PALASCIANO	CASERTA	CE	1.498	_
CAMPANIA	204	150901	AZIENDA OSPEDALIERA 'A. CARDARELLI'	VIA A.CARDARELLI 9	NAPOLI	NA	3.656	_
CAMPANIA	204	150902	A.O.SANTOBONO-PAUSILIPON	VIA CROCE ROSSA 8	NAPOLI	NA	1.199	_

Aziende Ospedaliere

Anno 2009

Regione	Usl	Istituto	Denominazione	Indirizzo	Città		Personale SSN	Personale Universitario
CAMPANIA	204	150903	AZIENDA OSPEDALIERA VINCENZO MONALDI	VIA LEONARDO BIANCHI 29	NAPOLI	NA	1.583	-
CAMPANIA	204	150912	AZIENDA OSPEDALIERA COTUGNO	VIA G. QUAGLIARIELLO, 54	NAPOLI	NA	624	-
CAMPANIA	207	150904	A.O.OO.RR.S.GIOVANNI DI DIO E RUGGI D'AR	S.LEONARDO	SALERNO	SA	2.113	-
BASILICATA	201	170901	AZIENDA OSPEDALIERA REGIONALE 'S. CARLO'	C/DA MACCHIA ROMANA POTENZA	POTENZA	PZ	1.846	-
CALABRIA	201	180912	AZIENDA OSPEDALIERA DI COSENZA	VIA SAN MARTINO	COSENZA	CS	1.773	-
CALABRIA	203	180913	Azienda Ospedaliera Pugliese De Lellis	Viale Pio X	CATANZARO	CZ	1.663	-
CALABRIA	203	180914	A.O. MATER DOMINI CATANZARO	VIALE EURPORA LOC. GERMANETO	CATANZARO	CZ	567	96
CALABRIA	205	180915	OSPEDALE BIANCHI - MELACRINO - MORELLI	VIA PROVINCIALE SPIRITO SANTO, 24	REGGIO DI CAL.	RC	1.497	-
SICILIA	101	190908	AZ.OSPEDALIERA S.GIOVANNI DI DIO	C.DA CONSOLIDA	AGRIGENTO	AG	676	-
SICILIA	101	190917	A.O.'OSPEDALI CIVILI RIUNITI'SCIACCA	VIA POMPEI CONTRADA SENIAZZA SCIACCA	SCIACCA	AG	410	-
SICILIA	102	190904	AZIENDA OSPEDALIERA S. ELIA	VIA L.RUSSO N[6	CALTANISSETT/	CL	942	-
SICILIA	102	190911	AZIENDA OSPEDALIERA VITTORIO EMANUELE	VIA PALAZZI 173	GELA	CL	482	-
SICILIA	103	190902	AZIENDA OSPEDALIERA GARIBALDI	PIAZZA SANTA MARIA DI GESU', 5/7	CATANIA	CT	2.050	66
SICILIA	103	190905	AZIENDA OSPEDALIERA CANNIZZARO - CATANIA	VIA MESSINA 829	CATANIA	CT	1.243	38
SICILIA	103	190909	AZ. OSP.'GRAVINA E S.PIETRO' CALTAGIRONE	VIA PORTOSALVO N. 2	CALTAGIRONE	CT	873	-
SICILIA	104	190910	AZIENDA OSPEDALIERA UMBERTO I ENNA	c.da ferrante	ENNA	EN	706	-
SICILIA	105	190906	AZIENDA OSPEDALIERA PAPARDO	CONTRADA SPERONE	MESSINA	ME	1.015	-

Aziende Ospedaliere

Anno 2009

Regione	Usl	Istituto	Denominazione	Indirizzo	Città		Personale SSN	Personale Universitario
SICILIA	105	190912	AZIENDA OSPEDALIERA PIEMONTE	VIALE EUROPA	MESSINA	ME	626	-
SICILIA	106	190901	A.R.N.A.S. OSPED CIVICO DI CRISTINA ASCO	PIAZZA NICOLA LEOTTA, 2	PALERMO	PA	3.204	-
SICILIA	106	190907	AZIENDA OSPEDALIARA VILLA SOFIA CTO	VIALE STRASBURGO, 233	PALERMO	PA	1.437	-
SICILIA	106	190913	A.O. 'V. CERVELLO'	VIA TRABUCCO, 180	PALERMO	PA	1.175	10
SICILIA	107	190914	OSPEDALE 'CIVILE MARIA PATERNO' AREZZO	VIA G.D.VITTORIO 51	RAGUSA	RG	909	-
SICILIA	108	190915	AZIENDA OSPEDALIERA UMBERTO I	VIA TESTAFERRATA 1	SIRACUSA	SR	952	-
SICILIA	109	190916	A.O. S.ANTONIO ABATE	VIA COSENZA - RAGANZILI	ERICE	TP	841	-
SARDEGNA	108	200904	AZIENDA OSPEDALIERA G.BROTZU	PIAZZALE A. RICCHI N. 1	CAGLIARI	CA	1.842	-
T O T A L E							163.271	2.425

PERSONALE DEGLI ISTITUTI DI RICOVERO E CURA GESTITI DIRETTAMENTE DALLE A.S.L.

INTRODUZIONE

Il personale riportato nelle tavole è quello che risulta dalla rilevazione effettuata annualmente presso gli Istituti di cura gestiti direttamente dalle A.S.L.: gli ospedali “generalisti”.

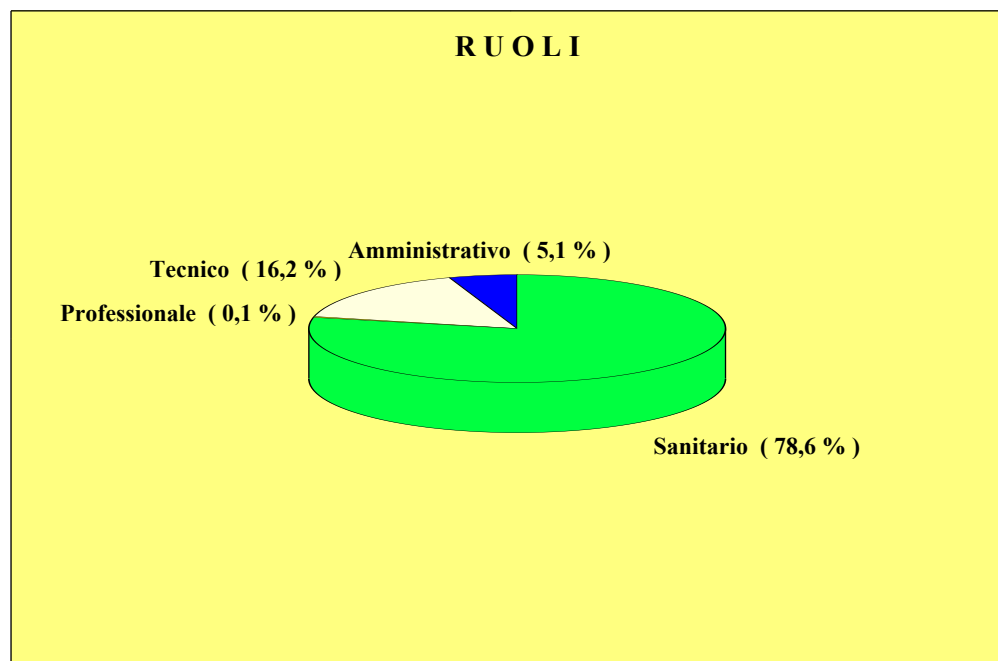
Il personale S.S.N. è una quota parte di quello rilevato presso le A.S.L., mentre il personale universitario è quello dipendente dall'Università e che opera nell'Istituto di cura in base alla convenzione di cui all'art. 3 della Legge n. 833 del 1978.

La prima tavola riporta il personale per ruolo e regione, con l' indicazione del numero di Istituti coinvolti nella rilevazione, mentre la seconda tavola riporta il dettaglio dei profili professionali a prescindere dalla posizione funzionale.

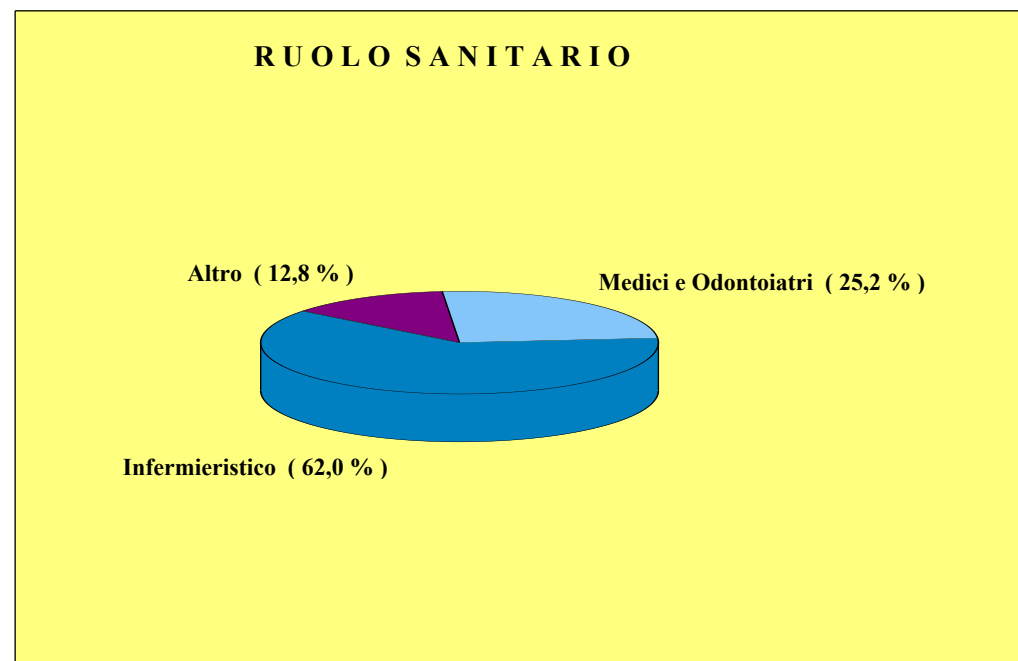
L'ultima tavola fornisce la distribuzione degli Istituti di ricovero e cura delle A.S.L. per classe di personale: il personale considerato comprende sia quello del S.S.N. che quello “Universitario”.

Personale degli Istituti di Ricovero e Cura gestiti direttamente dalle Aziende Sanitarie Locali

Anno 2009



Graf. 1 - Distribuzione Percentuale per Ruolo



Graf. 2 - Distribuzione Percentuale per Figure Professionali

Personale degli Istituti di Ricovero e Cura gestiti direttamente dalle A.S.L.

Anno 2009

REGIONI	RUOLI				TOTALE	DI CUI		ISTITUTI	
	Sanitario	Professionale	Tecnico	Amministrativo		Medici e Odont.	Personale Inferm.	Rilevati	Esistenti
	S.s.n.	S.s.n.	S.s.n.	S.s.n.		S.s.n.	S.s.n.		
PIEMONTE	17.361	22	3.423	1.456	23.150	4.209	10.348	22	22
VALLE D'AOSTA	881	2	97	93	1.073	259	469	1	1
LOMBARDIA	622	1	120	46	820	122	414	1	1
PROV. AUTON. BOLZANO	3.799	14	1.531	320	5.909	788	2.273	7	7
PROV. AUTON. TRENTO	3.606	6	1.310	431	5.353	764	2.309	7	7
VENETO	24.756	18	6.993	2.048	33.840	5.376	16.312	21	21
FRIULI VENEZIA GIULIA	3.868	2	1.275	283	5.428	824	2.414	11	11
LIGURIA	8.327	8	1.467	515	10.317	2.030	5.150	6	6
EMILIA ROMAGNA	20.147	5	4.244	951	25.348	4.705	12.514	20	21
TOSCANA	17.872	17	1.877	535	20.752	4.476	11.403	32	32
UMBRIA	3.131	6	480	77	3.765	828	1.908	9	9
MARCHE	7.365	4	1.289	614	9.460	1.756	4.576	29	29
LAZIO	16.588	34	2.723	1.202	20.596	4.436	10.239	49	49
ABRUZZO	8.733	7	1.775	659	11.506	2.216	5.510	21	21
MOLISE	2.103	1	405	41	2.550	532	1.207	5	5
CAMPANIA	15.630	29	3.176	731	19.619	4.585	9.387	39	39
PUGLIA	15.190	32	2.923	1.090	19.238	4.260	9.319	29	29
BASILICATA	2.318	—	550	97	2.965	580	1.473	7	7
CALABRIA	6.938	21	1.522	603	9.166	1.961	4.225	32	32
SICILIA	8.664	8	2.100	581	11.433	2.558	5.177	45	46
SARDEGNA	8.149	13	1.130	372	10.146	2.155	4.911	28	28
ITALIA	196.048	250	40.410	12.745	252.434	49.420	121.538	421	423

Il TOTALE comprende le Qualifiche Atipiche.

Personale degli Istituti di Ricovero e Cura gestiti direttamente dalle A.S.L.

Anno 2009

		s.s.n.			s.s.n.
Ruolo Sanitario		196.048	Ruolo Tecnico		40.410
Medici e Odontoiatri		49.420	Analisti		16
Medici		49.318	Statistici		11
Odontoiatri		102	Sociologi		32
Altro Personale Laureato		3.064	Assistenti Sociali		490
Farmacisti		845	Collaboratori Tecnico-professionali		300
Biologi		1.569	Assistenti Tecnici		662
Chimici		131	Programmatori		53
Fisici		134	Operatori Tecnici		20.879
Psicologi		385	Operatori Tecnici di Assistenza		8.534
			Ausiliari Specializzati		9.433
Dirigente delle Professioni Sanitarie		30	Ruolo Amministrativo		12.745
Tecnico-Sanitario		16.210	Direttori Amministrativi		283
Riabilitazione		5.425	Collaboratori Amministrativi		2.136
Vigilanza e Ispezione		361	Assistenti Amministrativi		4.872
Personale Infermieristico		121.538	Coadiutori Amministrativi		4.809
			Commessi		645
			Personale con Qualifiche Atipiche		2.981
Ruolo Professionale		250			
Avvocati		-	TOTALE		252.434
Ingegneri		35			
Architetti		3	Restante Personale		-
Geologi		2			
Assistenti Religiosi		210	TOTALE PERSONALE		252.434

Istituti di ricovero e cura gestiti direttamente dalle A.S.L. per classe di personale

Anno 2009

REGIONI	CLASSI DI PERSONALE						TOTALE PERSONALE
	< 100	100<->500	501<->1000	1001<->1500	1501<->2000	oltre 2000	
PIEMONTE	-	4	6	9	2	1	23.150
VALLE D'AOSTA	-	-	-	1	-	-	1.073
LOMBARDIA	-	-	1	-	-	-	820
PROV. AUTON. BOLZANO	-	3	3	-	-	1	5.909
PROV. AUTON. TRENTO	-	5	-	1	-	1	5.353
VENETO	-	1	2	10	4	4	33.840
FRIULI VENEZIA GIULIA	1	5	5	-	-	-	5.428
LIGURIA	-	-	-	3	2	1	10.317
EMILIA ROMAGNA	2	5	3	2	6	2	25.348
TOSCANA	3	15	4	8	2	-	20.752
UMBRIA	2	4	3	-	-	-	3.765
MARCHE	8	14	5	2	-	-	9.460
LAZIO	7	26	12	4	-	-	20.596
ABRUZZO	-	13	4	4	-	-	11.506
MOLISE	-	3	2	-	-	-	2.550
CAMPANIA	2	26	9	-	-	2	19.619
PUGLIA	-	11	14	2	2	-	19.238
BASILICATA	-	4	3	-	-	-	2.965
CALABRIA	4	23	4	1	-	-	9.166
SICILIA	4	38	3	-	-	-	11.433
SARDEGNA	4	19	4	1	-	-	10.146
ITALIA	37	219	87	48	18	12	252.434

PERSONALE DELLE AZIENDE OSPEDALIERO UNIVERSITARIE E POLICLINICI

- **AZIENDE OSPEDALIERE INTEGRATE CON IL SERVIZIO SANITARIO NAZIONALE**
- **AZIENDE OSPEDALIERE INTEGRATE CON L'UNIVERSITA'**
- **POLICLINICI UNIVERSITARI PRIVATI**

INTRODUZIONE

Il personale riportato nelle tavole che seguono e' quello che opera presso le Aziende Ospedaliero-Universitarie e Policlinici. L'aggregato comprende le tre seguenti categorie di strutture di ricovero e cura:

- aziende ospedaliere costituite in seguito alla trasformazione dei policlinici universitari a gestione diretta, denominate aziende ospedaliere universitarie integrate con il Servizio Sanitario Nazionale (Art. 2 comma 2 lettera a) del Decreto Legislativo n. 517 21/12/99);

- aziende ospedaliere costituite mediante trasformazione dei presidi ospedalieri nei quali insiste la prevalenza del corso di laurea in medicina e chirurgia, anche operanti in strutture di pertinenza dell'università', denominate aziende ospedaliere integrate con l'università' (Art. 2 comma 2 lettera b) del Decreto Legislativo n. 517 21/12/99);

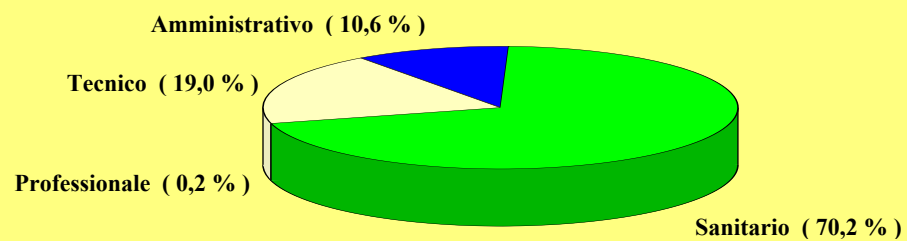
- policlinici universitari privati.

Le due tavole sono riepilogative e contengono l'una le unita' di personale per ruolo, l'altra la distribuzione del personale per profilo professionale.

Personale delle Aziende Ospedaliero-Universitarie e Policlinici universitari privati

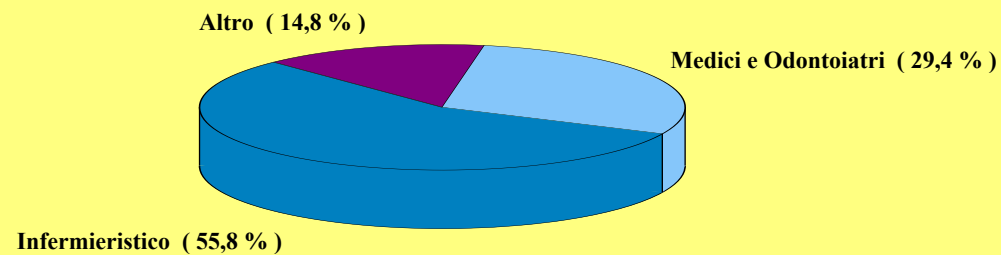
Anno 2009

RUOLI



Graf. 1 - Distribuzione Percentuale per Ruolo

RUOLO SANITARIO



Graf. 2 - Distribuzione Percentuale per Figure Professionali

Personale delle Aziende Ospedaliero-Universitarie e Policlinici universitari privati

Anno 2009

REGIONI	RUOLI				TOTALE	DI CUI		ISTITUTI	
	Sanitario	Professionale	Tecnico	Amministrativo		Medici e Odont.	Personale Inferm.	Rilevati	Esistenti
PIEMONTE	6.255	19	2.122	1.297	9.694	1.693	3.538	3	3
FRIULI VENEZIA GIULIA	4.429	17	1.560	564	6.570	1.050	2.651	2	2
EMILIA ROMAGNA	10.060	36	2.934	1.120	14.150	2.383	6.107	4	4
TOSCANA	9.885	30	2.983	1.139	14.075	2.758	5.608	4	4
LAZIO	9.642	35	2.133	2.043	14.596	2.893	5.361	5	5
CAMPANIA	3.411	7	669	706	4.952	1.377	1.547	2	2
PUGLIA	4.841	17	1.220	638	6.716	1.483	2.734	2	2
SICILIA	5.206	21	1.146	731	7.250	2.055	2.526	4	4
SARDEGNA	2.184	1	351	219	2.819	744	1.117	2	2
ITALIA	55.913	183	15.118	8.457	80.822	16.436	31.189	28	28

Non è compreso il Personale in Rapporto Libero Professionale o altro tipo di Rapporto. Il TOTALE comprende le Qualifiche Atipiche.

Personale delle Aziende Ospedaliero-Universitarie e Policlinici universitari privati

Anno 2009

Ruolo Sanitario		55.913	Ruolo Tecnico		15.118
Medici e Odontoiatri		16.436	Analisti		41
Medici		16.390	Statistici		10
Odontoiatri		46	Sociologi		11
			Assistenti sociali		76
Altro Personale Laureato		1.775	Collaboratori tecnico-professionali		524
Farmacisti		231	Assistenti tecnici		775
Biologi		1.251	Programmatori		69
Chimici		79	Operatori tecnici		4.203
Fisici		127	Operatori Tecnici di Assistenza		6.158
Psicologi		86	Ausiliari Specializzati		3.251
Veterinari		1			
Dirigente delle Professioni Sanitarie		125	Ruolo Amministrativo		8.457
Tecnico-Sanitario		5.285	Direttori Amministrativi		584
Riabilitazione		1.015	Collaboratori Amministrativi		2.869
Vigilanza e Ispezione		88	Assistenti Amministrativi		3.277
Personale Infermieristico		31.189	Coadiutori Amministrativi		1.514
Operatori 1^ categoria		30.192	Commessi		213
Operatori 2^ categoria		997			
			Personale con qualifiche Atipiche		1.151
Ruolo Professionale		183			
Avvocati		10			
Ingegneri		97			
Architetti		18			
Geologi		1			
Assistenti Religiosi		57			
			TOTALE		80.822

Personale delle Aziende Ospedaliere integrate con il Servizio Sanitario Nazionale

INTRODUZIONE

Le tavole che seguono contengono le unità di personale che operano nelle Aziende Ospedaliere integrate con il Servizio Sanitario Nazionale.

La prima tavola è riepilogativa e contiene la distribuzione del personale per profilo professionale.

Nella seconda tavola viene presentato l'indirizzario con ulteriori dettagli sul personale dipendente.

Personale delle Aziende Ospedaliere integrate con il SSN

Anno 2009

	Dipendente	Altro Rapporto		Dipendente	Altro Rapporto
Ruolo Sanitario	11.565	949	Ruolo Tecnico	2.397	229
Medici e Odontoiatri	4.307	436	Analisti	2	—
Medici	4.289	425	Statistici	1	—
Odontoiatri	18	11	Sociologi	1	1
			Assistenti sociali	12	1
Altro Personale Laureato	606	65	Collaboratori tecnico-professionali	126	11
Farmacisti	34	6	Assistenti tecnici	371	6
Biologi	495	51	Programmatori	26	—
Chimici	31	2	Operatori tecnici	576	1
Fisici	16	—	Operatori Tecnici di Assistenza	502	30
Psicologi	30	6	Ausiliari Specializzati	780	179
Dirigente delle Professioni Sanitarie	97	—	Ruolo Amministrativo	2.091	73
Tecnico-Sanitario	898	36	Direttori Amministrativi	325	—
Riabilitazione	102	14	Collaboratori Amministrativi	968	46
Vigilanza e Ispezione	3	—	Assistenti Amministrativi	609	24
Personale Infermieristico	5.552	398	Coadiutori Amministrativi	179	3
Operatori 1^ categoria	5.552	398	Commessi	10	—
Operatori 2^ categoria	—	—			
			Personale con qualifiche Atipiche	866	16
Ruolo Professionale	28	11			
Avvocati	3	—			
Ingegneri	19	—			
Architetti	4	—			
Geologi	1	—			
Assistenti Religiosi	1	11			
			TOTALE PERSONALE	16.947	1.278

AZIENDE OSPEDALIERE INTEGRATE CON IL SSN

Anno 2009

Codice Regione	Regione	Codice USL	Codice Istituto	Denominazione	Indirizzo	Città	Provincia	Personale Dip.	Personale Enti
120	LAZIO	101	120906	POLICLINICO U. I	VIALE DEL POLICLINICO	ROMA	RM	5.268	468
150	CAMPANIA	204	150908	AZIENDA UNIVERSITARIA POLICLINICO	VIA PANSINI	NAPOLI	NA	2.051	-
150	CAMPANIA	204	150909	UNIV.STUDI NAPOLI-FEDERICO II-FAC.MEDIC.	VIA PANSINI 5	NAPOLI	NA	2.668	233
190	SICILIA	103	190940	AZIENDA POLICLINICO UNIV. DI CATANIA	VIALE A.DORIA 6	CATANIA	CT	832	4
190	SICILIA	105	190930	AZIENDA OSP. UNIV. DI MESSINA	VIA CASTELLI (CONTESSE)	MESSINA	ME	2.115	-
190	SICILIA	106	190920	AZIENDA OSPEDALIERA UNIVERSITARIA PALERM	VIA DEL VESPRO 129	PALERMO	PA	1.496	271
200	SARDEGNA	101	200905	AZIENDA OSPEDALIRO UNIVERISATRIA SASSARI	VIA TEMPIO 9	SASSARI	SS	792	302
200	SARDEGNA	108	200906	A.O.U. Cagliari	VIA SAN GIORGIO 12	CAGLIARI	CA	1.725	-
Totale								16.947	1.278

Personale delle Aziende Ospedaliere integrate con l'Università

INTRODUZIONE

Le tavole che seguono contengono le unità di personale che operano nelle Aziende Ospedaliere integrate con l'Università.

La prima tavola è riepilogativa e contiene la distribuzione del personale per profilo professionale.

Nella seconda tavola viene presentato l'indirizzario con ulteriori dettagli sul personale dipendente.

Personale delle Aziende Ospedaliere integrate con l'Università
Anno 2009

		s.s.n.	universitari			s.s.n.	universitari
Ruolo Sanitario		36.142	3.594	Ruolo Tecnico		11.166	227
Medici e Odontoiatri		7.929	2.775	Analisti	32	7	
Medici		7.924	2.764	Statistici	4	5	
Odontoiatri		5	11	Sociologi	8	1	
				Assistenti Sociali	55	1	
Altro Personale Laureato		739	304	Collaboratori Tecnico-professionali	305	72	
Farmacisti		146	34	Assistenti Tecnici	320	58	
Biologi		431	231	Programmatori	38	3	
Chimici		33	13	Operatori Tecnici	3.350	61	
Fisici		91	15	Operatori Tecnici di Assistenza	5.413	4	
Psicologi		37	11	Ausiliari Specializzati	1.641	15	
Veterinari		1	0				
Dirigente delle Professioni Sanitarie		22	5	Ruolo Amministrativo		4.830	417
Tecnico-Sanitario		3.684	323	Direttori Amministrativi	170	13	
Riabilitazione		782	38	Collaboratori Amministrativi	1.394	209	
Vigilanza e Ispezione		75	4	Assistenti Amministrativi	1.990	156	
Personale Infermieristico		22.911	145	Coadiutori Amministrativi	1.171	35	
Operatori I categoria		21.914	145	Commessi	105	4	
Operatori II categoria		997	-	Personale con Qualifiche Atipiche	-	39	
Ruolo Professionale		120	9	TOTALE		52.258	4.286
Avvocati		6	1	Restante Personale		-	-
Ingegneri		70	8	Specializzandi	-	-	
Architetti		14	-	Personale contrattista o equiparato	-	-	
Geologi		-	-	Personale addetto ai L.S.U.	-	-	
Assistenti Religiosi		30	-				
				TOTALE PERSONALE		52.258	4.286

AZIENDE OSPEDALIERE INTEGRATE CON L'UNIVERSITA'

Anno 2009

Codice Regione	Regione	Usl	Istituto	Denominazione	Indirizzo	Città	Provincia	Personale SSN	Personale Universitario
010	PIEMONTE	201	010901	AZIENDA OSPED.S.GIOVANNI BATTISTA DI TOR	CORSO LAZZARI FRANCESCO DETTO IL BRAMANT	TORINO	TO	5.410	432
010	PIEMONTE	203	010904	AZIENDA OSPEDALIERO UNIVERSITARIA S.LUIG	REGIONE GONZOLE	ORBASSANO	TO	1.357	66
010	PIEMONTE	208	010905	AZIENDA OSPED. NOVARA E GALLIATE	CORSO MAZZINI GIUSEPPE	NOVARA	NO	2.372	57
060	FRIULI VENEZIA GIULIA	101	060913	AZ.OSP.UNIV. OSPEDALI RIUNITI DI TRIESTE	VIA FARNETO N. 3	TRIESTE	TS	2.769	71
060	FRIULI VENEZIA GIULIA	104	060916	AZIENDA OSPEDALIERO-UNIVERSITARIA	P.LE S.MARIA DELLA MISERICORDIA 15	UDINE	UD	3.659	71
080	EMILIA ROMAGNA	102	080902	AZIENDA OSPEDALIERO-UNIVERSITARIA DI PAR	VIA GRAMSCI, 14	PARMA	PR	3.506	295
080	EMILIA ROMAGNA	104	080904	AZIENDA OSPEDALIERO-UNIVERSITARIA DI MOD	VIA DEL POZZO, 71	MODENA	MO	2.306	183
080	EMILIA ROMAGNA	105	080908	AZIENDA OSPEDALIERO-UNIVERSITARIA DI BOL	VIA MASSARENTI 9	BOLOGNA	BO	4.899	405
080	EMILIA ROMAGNA	109	080909	AZIENDA OSPEDALIERO-UNIVERSITARIA DI FER	CORSO GIOVECCA, 203	FERRARA	FE	2.393	163
090	TOSCANA	105	090901	AZIENDA OSPEDALIERO-UNIVERSITARIA PISANA	VIA ROMA 67	PISA	PI	4.211	437
090	TOSCANA	107	090902	SPEDALI RIUNITI	V.LE BRACCI - LOC.LE SCOTTE	SIENA	SI	2.468	386
090	TOSCANA	110	090903	AZ. OSPEDALIERO - UNIVERSITARIA CAREGGI	VIA DELLE OBLATE, 1	FIRENZE	FI	5.387	365
090	TOSCANA	110	090904	AZIENDA OSPEDALIERA MEYER	VIALE PIERACCINI 24	FIRENZE	FI	791	30
120	LAZIO	102	120920	AZ. OSP. UNIV. POLICLINICO TOR VERGATA	VIALE OXFORD , 81	ROMA	RM	1.105	283
120	LAZIO	105	120919	AZIENDA OSPEDALIERA SANT'ANDREA	VIA DI GROTTAROSSA 1035 - 1039	ROMA	RM	1.103	316
160	PUGLIA	114	160907	AO Univ Consorziiale Policlinico di Bari	P.zza G. Cesare 11	BARI	BA	4.204	519

AZIENDE OSPEDALIERE INTEGRATE CON L'UNIVERSITA'

Anno 2009

Codice Regione	Regione	Usl	Istituto	Denominazione	Indirizzo	Città	Provincia	Personale SSN	Personale Universitario
160	PUGLIA	115	160910	Azienda Ospedaliera'Ospedali Riuniti'	Viale Luigi Pinto	FOGGIA	FG	1.915	78
190	SICILIA	103	190903	AZ. OSP. UNIV. V. EMAN. FERR. S.BAMBINO	VIA G. CLEMENTI N. 36	CATANIA	CT	2.403	129
Totale								52.258	4.286

Personale dei Policlinici universitari privati

INTRODUZIONE

Le tavole che seguono contengono le unità di personale che operano nei Policlinici universitari privati.

La prima tavola è riepilogativa e contiene la distribuzione del personale per profilo professionale.

Nella seconda tavola viene presentato l'indirizzario con ulteriori dettagli sul personale dipendente.

Personale dei Policlinici Universitari Privati

Anno 2009

	Dipendente	Altro Rapporto		Dipendente	Altro Rapporto
Ruolo Sanitario	3.602	61	Ruolo Tecnico	1.099	-
Medici e Odontoiatri	931	58	Analisti	-	-
Medici	930	58	Statistici	-	-
Odontoiatri	1	-	Sociologi	-	-
Altro Personale Laureato	61	-	Assistenti sociali	7	-
Farmacisti	11	-	Collaboratori tecnico-professionali	10	-
Biologi	43	-	Assistenti tecnici	20	-
Chimici	-	-	Programmatori	2	-
Fisici	5	-	Operatori tecnici	215	-
Psicologi	2	-	Operatori Tecnici di Assistenza	209	-
Dirigente delle Professioni Sanitarie	1	-	Ausiliari Specializzati	636	-
Tecnico-Sanitario	343	1	Ruolo Amministrativo	1.028	18
Riabilitazione	79	-	Direttori Amministrativi	71	5
Vigilanza e Ispezione	6	-	Collaboratori Amministrativi	249	3
Personale Infermieristico	2.181	2	Assistenti Amministrativi	494	4
Operatori 1^ categoria	2.181	2	Coadiutori Amministrativi	120	6
Operatori 2^ categoria	-	-	Commessi	94	-
Ruolo Professionale	13	2	Personale con qualifiche Atipiche	63	167
Avvocati	-	-			
Ingegneri	-	-			
Architetti	-	-			
Geologi	-	-			
Assistenti Religiosi	13	2			
			TOTALE PERSONALE	5.805	248

POLICLINICI UNIVERSITARI PRIVATI

Anno 2009

Codice Regione	Regione	Codice USL	Codice Istituto	Denominazione	Indirizzo	Città	Provincia	Personale Dip.	Personale Enti
120	LAZIO	102	120915	POLICL. UNIV. CAMPUS BIO MEDICO	VIA LONGONI 69	ROMA	RM	690	248
120	LAZIO	105	120905	POLICLINICO A. GEMELLI E C.I.C.	LARGO GEMELLI 8	ROMA	RM	5.115	-
							Totale	5.805	248

PERSONALE DELLE STRUTTURE DI RICOVERO EQUIPARATE ALLE PUBBLICHE:

- **AZIENDE OSPEDALIERE INTEGRATE CON IL SERVIZIO SANITARIO NAZIONALE
(Art. 2 comma 2 lettera a) del Decreto Legislativo n. 517 21/12/99)**
- **POLICLINICI UNIVERSITARI PRIVATI**
- **ISTITUTI DI RICOVERO E CURA A CARATTERE SCIENTIFICO
(ai sensi dell'art.1, ultimo comma, della L. 132/68)**
- **OSPEDALI CLASSIFICATI O ASSIMILATI
(art. 43, 2 comma, legge 833/78 e DPCM 20.10.1988)**
- **ISTITUTI PRIVATI QUALIFICATI PRESIDIO A.S.L.**
- **ENTI DI RICERCA (art. 40, legge 833/78)**

INTRODUZIONE

Le strutture di ricovero equiparate alle pubbliche comprendono le Aziende Ospedaliere Integrate con il SSN, i Policlinici Universitari Privati, gli Istituti di ricovero e cura a carattere scientifico, gli Ospedali classificati o assimilati, gli Istituti privati qualificati presidio A.S.L. e gli Enti di Ricerca.

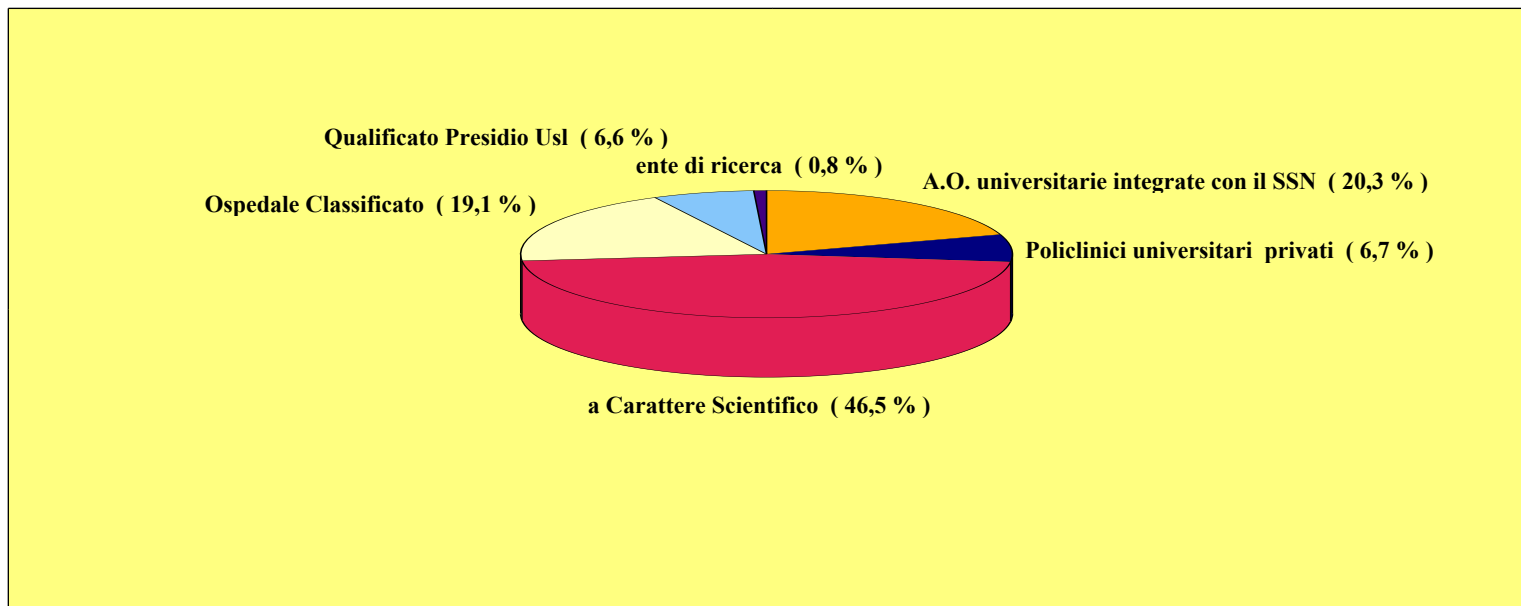
In tali Istituti il personale in servizio si distingue in personale dipendente, cioè unità con rapporto d'impiego con l'Istituto, e personale con altro tipo di rapporto cioè unità in servizio presso la struttura e dipendenti da altre istituzioni oppure a rapporto di collaborazione professionale coordinativa e continuativa.

La prima tavola riporta il personale per ruolo e regione con l'indicazione del numero di Istituti coinvolti nella rilevazione, mentre la seconda tavola riporta il dettaglio dei profili professionali a prescindere dalla posizione funzionale.

Nell'ultima tavola viene presentata la distribuzione degli Istituti per classi di personale.

Personale delle Strutture di Ricovero Equiparate Pubbliche

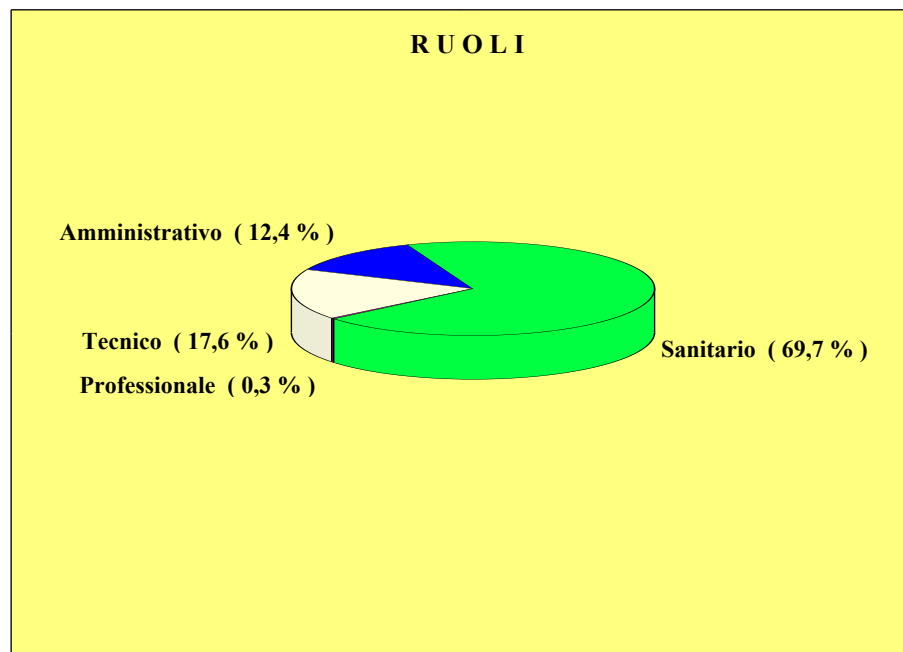
Anno 2009



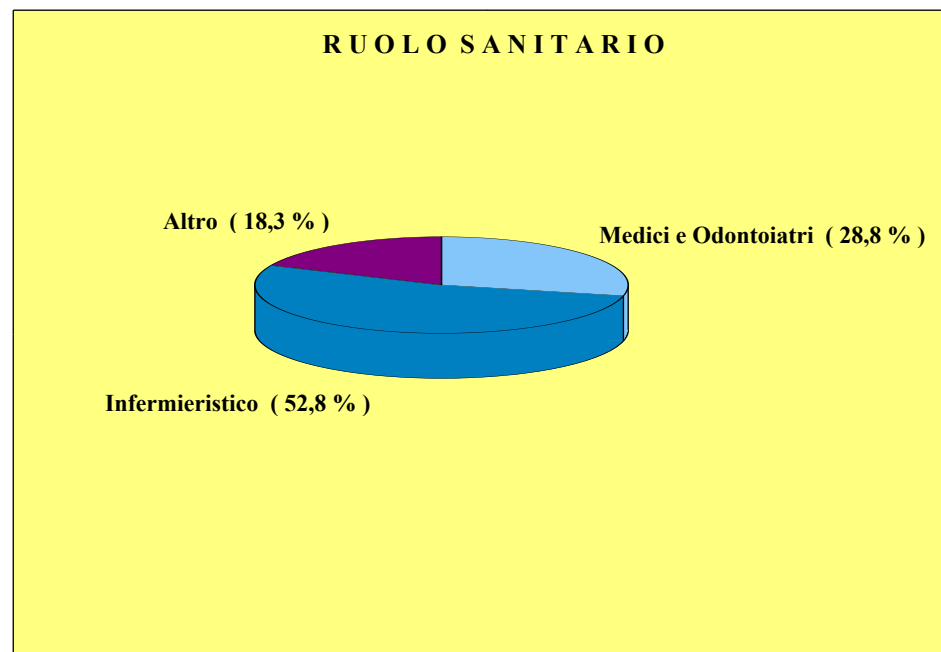
Graf. 1 - Distribuzione Percentuale per Tipologia di Istituto

Personale delle Strutture di Ricovero Equiparate Pubbliche

Anno 2009



Graf. 1 - Distribuzione Percentuale per Ruolo



Graf. 2 - Distribuzione Percentuale per Figure Professionali

Personale delle Strutture di Ricovero Equiparate Pubbliche

Anno 2009

REGIONI	RUOLI								TOTALE		DI CUI				ISTITUTI	
	Sanitario		Professionale		Tecnico		Amministrativo				Medici e Odon.		Personale Infirm.			
	Dipend.	Altr. Rapp.	Dipend.	Altr. Rapp.	Dipend.	Altr. Rapp.	Dipend.	Altr. Rapp.	Dipend.	Altr. Rapp.	Dipend.	Altr. Rapp.	Dipend.	Altr. Rapp.	Rilev.	Esist.
PIEMONTE	1.431	129	4	6	644	3	266	8	2.364	146	342	39	732	48	8	8
LOMBARDIA	14.071	1.808	52	51	4.395	128	3.225	244	22.393	2.316	3.241	1.135	8.004	202	31	31
PROV. AUTON. TRENTO	186	15	_	1	139	1	32	_	357	18	29	3	122	9	2	2
VENETO	2.868	428	3	8	1.314	9	547	30	4.960	485	570	294	1.676	63	15	15
FRIULI VENEZIA GIULIA	934	14	2	_	225	_	135	2	1.338	43	217	11	508	_	2	2
LIGURIA	3.082	78	7	1	823	7	465	14	4.391	305	713	12	1.740	7	5	5
EMILIA ROMAGNA	694	90	5	27	260	10	183	24	1.142	151	147	25	415	1	1	1
TOSCANA	346	275	3	3	121	3	73	9	604	295	56	76	132	173	6	6
MARCHE	465	_	_	_	64	_	29	_	558	_	95	_	293	_	2	2
LAZIO	15.177	1.256	28	30	3.306	433	3.129	81	22.416	2.485	4.143	652	8.562	387	21	21
MOLISE	471	70	2	3	71	8	59	22	610	119	102	40	282	22	2	2
CAMPANIA	5.088	289	11	_	1.010	15	878	1	7.152	342	1.768	164	2.602	53	8	8
PUGLIA	4.195	35	11	5	841	13	361	1	5.421	56	1.016	15	2.597	17	7	7
BASILICATA	229	1	1	_	58	_	39	_	327	1	61	1	123	_	1	1
CALABRIA	83	_	_	_	24	_	6	_	113	_	26	_	48	_	1	1
SICILIA	4.004	288	14	10	942	31	612	7	5.815	343	1.437	220	1.895	14	6	6
SARDEGNA	2.046	168	1	_	312	53	149	71	2.561	303	631	119	1.109	25	3	3
ITALIA	55.370	4.944	144	145	14.549	714	10.188	514	82.522	7.408	14.594	2.806	30.840	1.021	121	121

Il TOTALE comprende le Qualifiche Atipiche

Per gli IRCCS sono state considerate anche le sedi distaccate.

Personale delle Strutture di Ricovero Equiparate Pubbliche

Anno 2009

	dipendente	altro rapporto		dipendente	altro rapporto
Ruolo Sanitario	55.370	4.944	Ruolo Tecnico	14.549	714
Medici e Odontoiatri	14.594	2.806	Analisti	81	2
Medici	14.557	2.743	Statistici	25	37
Odontoiatri	37	63	Sociologi	8	1
			Assistenti sociali	112	16
Altro Personale Laureato	2.001	624	Collaboratori tecnico-professionali	371	23
Farmacisti	182	37	Assistenti tecnici	744	18
Biologi	1.384	416	Programmatori	138	15
Chimici	69	29	Operatori tecnici	3.549	30
Fisici	139	27	Operatori Tecnici di Assistenza	4.414	93
Psicologi	227	115	Ausiliari Specializzati	5.107	479
Dirigente delle Professioni Sanitarie	270	12	Ruolo Amministrativo	10.188	514
Tecnico-Sanitario	5.075	294	Direttori Amministrativi	747	44
Riabilitazione	2.526	160	Collaboratori Amministrativi	2.852	159
Vigilanza e Ispezione	64	27	Assistenti Amministrativi	3.861	103
Personale Infermieristico	30.840	1.021	Coadiutori Amministrativi	2.270	193
Operatori 1^ categoria	30.840	1.021	Commessi	458	15
Operatori 2^ categoria	—	—			
			Personale con qualifiche Atipiche	2.271	1.091
Ruolo Professionale	144	145			
Avvocati	9	10			
Ingegneri	85	73			
Architetti	13	2			
Geologi	2	—			
Assistenti Religiosi	35	60			
			TOTALE PERSONALE	82.522	7.408

Strutture di Ricovero Equiparate Pubbliche per classe di personale
Anno 2009

REGIONI	CLASSI DI PERSONALE						TOTALE PERSONALE
	100	100 <> 500	501 <> 1000	1001 <> 2000	2001 <> 5000	oltre 5000	
PIEMONTE	-	7	1	-	-	-	2.510
LOMBARDIA	3	11	11	3	3	-	24.709
PROV. AUTON. TRENTO	-	2	-	-	-	-	375
VENETO	1	11	2	1	-	-	5.445
FRIULI VENEZIA GIULIA	-	-	2	-	-	-	1.381
LIGURIA	1	1	1	2	-	-	4.696
EMILIA ROMAGNA	-	-	-	1	-	-	1.293
TOSCANA	2	4	-	-	-	-	899
MARCHE	1	1	-	-	-	-	558
LAZIO	1	6	9	2	1	2	24.901
MOLISE	-	2	-	-	-	-	729
CAMPANIA	-	4	2	-	2	-	7.494
PUGLIA	1	3	1	1	1	-	5.477
BASILICATA	-	1	-	-	-	-	328
CALABRIA	-	1	-	-	-	-	113
SICILIA	-	1	3	1	1	-	6.158
SARDEGNA	1	-	-	2	-	-	2.864
ITALIA	11	55	32	13	8	2	89.930

Il TOTALE PERSONALE comprende il Personale con altro tipo di rapporto.

Per gli IRCCS sono state considerate anche le sedi distaccate.

Personale degli Istituti di Ricovero e Cura a Carattere Scientifico

INTRODUZIONE

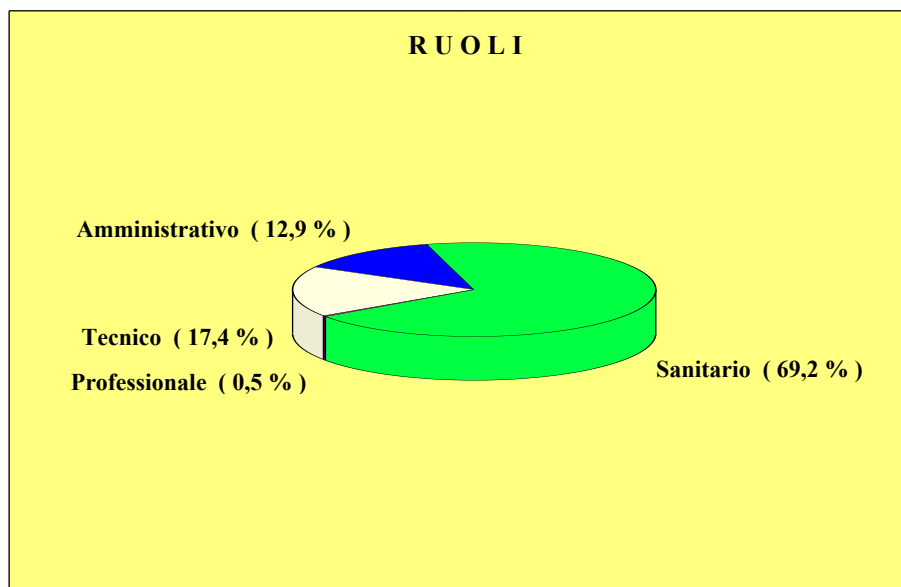
Le tavole che seguono contengono le unità di personale che operano negli Istituti di Ricovero e Cura a Carattere Scientifico.

Le due tavole sono riepilogative e contengono l'una le unità di personale per ruolo, l'altra la distribuzione del personale per profilo professionale.

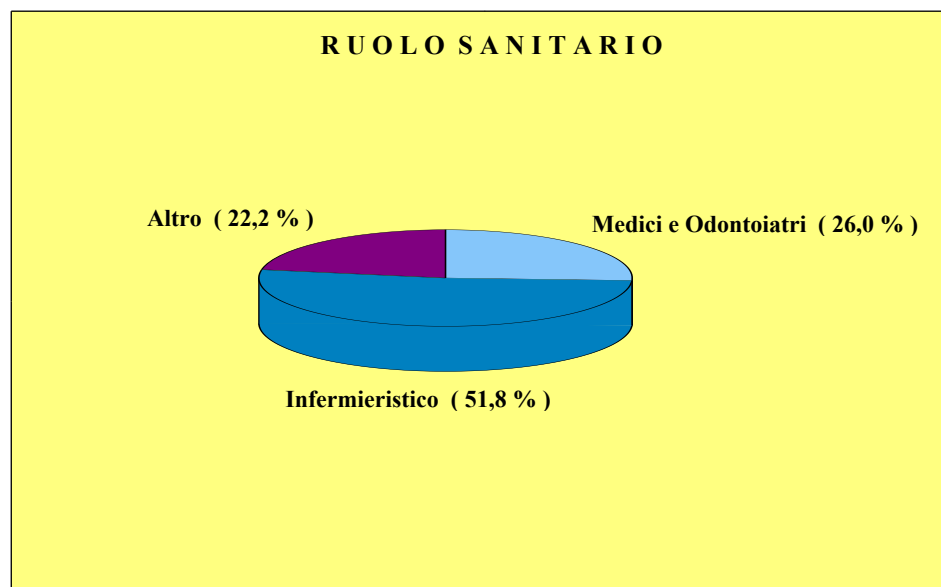
Nell'ultima tavola viene presentato l'indirizzario degli IRCCS con ulteriori dettagli sul personale dipendente, con la distinzione per personalità giuridica.

Personale degli Istituti di Ricovero e Cura a Carattere Scientifico

Anno 2009



Graf. 1 - Distribuzione Percentuale per Ruolo



Graf. 2 - Distribuzione Percentuale per Figure Professionali

Personale degli Istituti di Ricovero e Cura a Carattere Scientifico

Anno 2009

REGIONI	RUOLI								TOTALE		DI CUI				ISTITUTI	
	Sanitario		Professionale		Tecnico		Amministrativo				Medici e Odon.		Personale Inferm.			
	Dipend.	Altr. Rapp.	Dipend.	Altr. Rapp.	Dipend.	Altr. Rapp.	Dipend.	Altr. Rapp.	Dipend.	Altr. Rapp.	Dipend.	Altr. Rapp.	Rilev.	Esist.		
PIEMONTE	477	38	3	3	210	1	60	1	756	43	93	11	238	-	2	2
LOMBARDIA	12.274	1.638	46	43	3.752	112	2.925	238	19.442	2.066	2.797	1.053	6.971	148	24	24
VENETO	407	52	2	3	171	5	65	20	678	81	86	26	178	5	3	3
FRIULI VENEZIA GIULIA	934	14	2	-	225	-	135	2	1.338	43	217	11	508	-	2	2
LIGURIA	1.741	69	4	1	386	-	207	-	2.352	275	353	12	996	-	3	3
EMILIA ROMAGNA	694	90	5	27	260	10	183	24	1.142	151	147	25	415	1	1	1
TOSCANA	153	42	2	1	65	-	40	3	260	46	27	33	53	1	2	2
MARCHE	465	-	-	-	64	-	29	-	558	-	95	-	293	-	2	2
LAZIO	4.317	178	6	10	697	95	856	18	5.945	777	1.120	68	2.308	19	8	8
MOLISE	176	67	2	3	26	8	19	22	228	100	51	37	78	22	1	1
CAMPANIA	753	-	2	-	112	-	85	-	953	-	197	-	385	-	2	2
PUGLIA	2.567	33	9	5	468	12	200	1	3.253	53	617	13	1.539	17	5	5
BASILICATA	229	1	1	-	58	-	39	-	327	1	61	1	123	-	1	1
CALABRIA	83	-	-	-	24	-	6	-	113	-	26	-	48	-	1	1
SICILIA	432	42	-	4	253	8	46	5	738	62	72	16	150	-	2	2
SARDEGNA	29	1	-	-	14	-	1	-	44	1	5	1	17	-	1	1
ITALIA	25.731	2.265	84	100	6.785	251	4.896	334	38.127	3.699	5.964	1.307	14.300	213	60	60

Il TOTALE comprende le Qualifiche Atipiche

Personale degli Istituti di Ricovero e Cura a Carattere Scientifico

Anno 2009

		dipendente	altro rapporto			dipendente	altro rapporto
Ruolo Sanitario		25.731	2.265	Ruolo Tecnico		6.785	251
Medici e Odontoiatri		5.964	1.307	Analisti		57	2
Medici		5.958	1.297	Statistici		24	36
Odontoiatri		6	10	Sociologi		7	-
				Assistenti sociali		67	6
Altro Personale Laureato		1.097	498	Collaboratori tecnico-professionali		180	10
Farmacisti		102	21	Assistenti tecnici		274	10
Biologi		700	343	Programmatori		96	14
Chimici		38	27	Operatori tecnici		2.131	21
Fisici		104	19	Operatori Tecnici di Assistenza		1.805	11
Psicologi		153	88	Ausiliari Specializzati		2.144	141
Dirigente delle Professioni Sanitarie		50	2	Ruolo Amministrativo		4.896	334
Tecnico-Sanitario		2.726	159	Direttori Amministrativi		227	15
Riabilitazione		1.579	71	Collaboratori Amministrativi		1.267	100
Vigilanza e Ispezione		15	15	Assistenti Amministrativi		1.763	69
Personale Infermieristico		14.300	213	Coadiutori Amministrativi		1.372	140
Operatori 1^ categoria		14.300	213	Commessi		267	10
Operatori 2^ categoria		-	-	Personale con qualifiche Atipiche		631	749
Ruolo Professionale		84	100				
Avvocati		4	6				
Ingegneri		61	63				
Architetti		5	2				
Geologi		1	-				
Assistenti Religiosi		13	29				
				TOTALE PERSONALE		38.127	3.699

ISTITUTI DI RICOVERO E CURA A CARATTERE SCIENTIFICO
Con personalità giuridica di Diritto Pubblico

Anno 2009

Reg	Usl	Istituto	Denominazione	Città		Personale *		Sedi
						Dipendente	Altro rapporto	
030	305	030920	C.TRO BRONCOPNEUMOPATIE INRCA-CASATENOV	CASATENOVO	LC	83	3	Sede Distaccata
050	116	050952	I.R.C.C.S. ISTITUTO ONCOLOGICO VENETO	PADOVA	PD	335	51	Sede Unica
060	101	060901	I.R.C.C.S. BURLO GAROFOLO	TRIESTE	TS	688	43	Sede Unica
060	106	060902	CENTRO RIFERIMENTO ONCOLOGICO	AVIANO	PN	650	_	Sede Unica
070	103	070940	IST.G.GASLINI	GENOVA	GE	1.692	188	Sede Unica
070	103	070950	ISTITUTO NAZ. PER LA RICERCA SUL CANCRO	GENOVA	GE	596	87	Sede Unica
080	105	080960	ISTITUTO ORTOPEDICO RIZZOLI	BOLOGNA	BO	1.142	151	Sede Unica
110	201	110921	INRCA ANCONA	ANCONA	AN	480	_	Sede Centrale
110	201	110923	INRCA FERMO	FERMO	AP	78	_	Sede Distaccata
120	101	120908	ISTITUTI FISIOTERAPICI OSPITALIERI	ROMA	RM	1.199	_	Sede Unica
120	105	120912	INRCA	ROMA	RM	144	_	Sede Distaccata
120	104	120918	INMI 'L.SPALLANZANI' - IRCCS	ROMA	RM	642	_	Sede Unica
150	204	150910	ISTITUTO NAZIONALE TUMORI DI NAPOLI	NAPOLI	NA	703	_	Sede Unica
160	114	160901	ISTITUTO TUMORI GIOVANNI PAOLO II	BARI	BA	357	_	Sede Unica
160	114	160902	IRCCS 'SAVERIO DE BELLIS'	CASTELLANA GROTTA	BA	284	5	Sede Unica
170	201	170910	C.R.O.B. - I.R.C.C.S.	RIONERO IN VULTURE	PZ	327	1	Sede Unica
180	201	180916	INRCA	COSENZA	CS	113	_	Sede Distaccata
190	105	190960	IRCCS Centro Neurolesi 'Bonino Pulejo'	MESSINA	ME	124	16	Sede Unica
200	108	200903	I.N.R.C.A.	CAGLIARI	CA	44	1	Sede Distaccata

TOTALE

9.681

546

Per il dettaglio si rimanda alla tavola "Personale degli Istituti a carattere scientifico"

ISTITUTI DI RICOVERO E CURA A CARATTERE SCIENTIFICO
Con personalità giuridica di Diritto Privato

Anno 2009

Reg	Usl	Istituto	Denominazione	Città		Personale *		Sedi
						Dipendente	Altro rapporto	
010	208	010921	FONDAZIONE SALVATORE MAUGERI	VERUNO	NO	394	_	Sede Distaccata
010	209	010920	CENTRO AUXOLOGICO ITALIANO	OGGEBBIO	VB	362	43	Sede Distaccata
030	302	030932	FOND.S.MAUGERI-CL.LAV.E RIAB.-LUMEZZANE	LUMEZZANE	BS	212	20	Sede Distaccata
030	302	030942	IRCCS S.GIOVANNI DI DIO-FBF- BRESCIA	BRESCIA	BS	236	2	Sede Unica
030	305	030931	ISTITUTO SCIENTIFICO MEDEA-BOSISIO P.	BOSISIO PARINI	LC	323	101	Sede Unica
030	307	030933	FOND.S.MAUGERI-CENTRO MEDICO-CASTEL G.	CASTEL GOFFREDO	MN	94	13	Sede Distaccata
030	308	030934	CENTRO CARDIOLOGICO SPA "FOND. MONZINO"	MILANO	MI	497	17	Sede Unica
030	308	030935	IRCCS S. RAFFAELE - MILANO	MILANO	MI	3.185	77	Sede Unica
030	308	030936	IST.AUXOLOGICO ITALIANO	MILANO	MI	464	123	Sede Unica
030	308	030937	IRCCS S.M.NASCENTE-FOND.DON C.GNOCCHI	MILANO	MI	376	43	Sede Unica
030	308	030941	ISTITUTO EUROPEO DI ONCOLOGIA-MILANO	MILANO	MI	886	63	Sede Unica
030	308	030946	ISTITUTO ORTOPEDICO GALEAZZI SPA	MILANO	MI	687	_	Sede Unica
030	310	030943	IST. CLIN. HUMANITAS - ROZZANO	ROZZANO	MI	1.189	487	Sede Unica
030	310	030947	I.R.C.C.S. POLICLINICO SAN DONATO	SAN DONATO MILANESE	MI	712	298	Sede Unica
030	311	030944	FONDAZIONE S. MAUGERI - LISSONE	LISSONE	MI	9	63	Sede Unica
030	311	030948	MULTIMEDICA HOLDING SPA-SESTO S.G.	SESTO SAN GIOVANNI	MI	593	93	Sede Unica
030	312	030938	FOND.MAUGERI-CENTRO MEDICO DI PAVIA	PAVIA	PV	780	50	Sede Unica
030	312	030939	FOND.IST.NEUROL.C.MONDINO-PAVIA	PAVIA	PV	221	55	Sede Unica
030	312	030940	MAUGERI-CENTRO MEDICO MONTECANO	MONTECANO	PV	387	28	Sede Distaccata
030	312	030945	ISTITUTO SCIENTIFICO DI PAVIA	PAVIA	PV	83	3	Sede Unica
030	314	030930	FOND.S.MAUGERI-CL.LAVORO E RIAB.-TRADATE	TRADATE	VA	191	5	Sede Distaccata
050	107	050140	ASSOCIAZIONE LA NS. FAMIGLIA IRCSS MEDEA	CONGLIANO	TV	90	14	Sede Distaccata
050	112	050951	I.R.C.C.S. 'S.CAMILLO'	VENEZIA	VE	253	16	Sede Unica
070	103	070960	FONDAZIONE SALVATORE MAUGERI	GENOVA	GE	64	_	Sede Distaccata
090	110	090910	FONDAZIONE DON CARLO GNOCCHI - ONLUS	IMPRUNETA	FI	134	27	Sede Unica
120	101	120904	OSPEDALE PEDIATRICO BAMBINO GESU'	ROMA	RM	2.176	397	Sede Unica
120	104	120910	IRCCS SAN RAFFAELE PISANA	ROMA	RM	312	112	Sede Unica
120	105	120911	I.D.I.	ROMA	RM	697	22	Sede Unica
120	109	120914	ISTITUTO VILLA PAOLA	CAPRANICA	VT	88	_	Sede Distaccata
140	201	140911	NEUROMED I.R.C.C.S.	POZZILLI	IS	228	100	Sede Unica
150	202	150911	FONDAZIONE 'MAUGERI' IRCCS TELESE TERME	TELESE TERME	BN	250	_	Sede Distaccata
160	106	160151	ASS.LA NOSTRA FAMIGLIA IRCCS 'E.MEDEA'	OSTUNI	BR	42	17	Sede Unica
190	104	190950	ASSOCIAZIONE OASI MARIA SS	TROINA	EN	614	46	Sede Unica

TOTALE

16.829

2.335

ISTITUTI DI RICOVERO E CURA A CARATTERE SCIENTIFICO
Con personalità giuridica di Fondazioni

Anno 2009

Reg	Usl	Istituto	Denominazione	Città	Sigla Pr	Personale *		Sedi
						Dipendente	Altro rapporto	
030	308	030922	FOND.IRCCS "ISTIT.NAZ.LE TUMORI"MILANO	MILANO	MI	1.484	49	Sede Unica
030	308	030923	FOND.IRCCS IST.NAZ.NEUROLOGICO C.BESTA	MILANO	MI	499	160	Sede Unica
030	312	030924	OSPEDALE POLICLINICO S. MATTEO - PAVIA	PAVIA	PV	3.036	223	Sede Unica
030	308	030925	FONDAZ.POLICLINICO,MANGIAGALLI,REG.ELENA	MILANO	MI	3.215	90	Sede Unica
090	105	090906	FONDAZIONE STELLA MARIS - CALAMBRONE	PISA	PI	126	19	Sede Unica
120	103	120909	I.R.C.C.S. S. LUCIA	ROMA	RM	687	246	Sede Unica
160	115	160905	OSPEDALE CASA SOLLIEVO DELLA SOFFERENZA	SAN GIOVANNI ROTONDO	FG	2.310	_	Sede Unica
160	114	160906	FONDAZIONE SALVATORE MAUGERI	CASSANO DELLE MURGE	BA	260	31	Sede Distaccata

TOTALE	11.617	818
---------------	---------------	------------

Per il dettaglio si rimanda alla tavola "Personale degli Istituti a carattere scientifico"

Personale degli Ospedali Classificati o Assimilati

(ai sensi dell'art.1, ultimo comma, della L. 132/68)

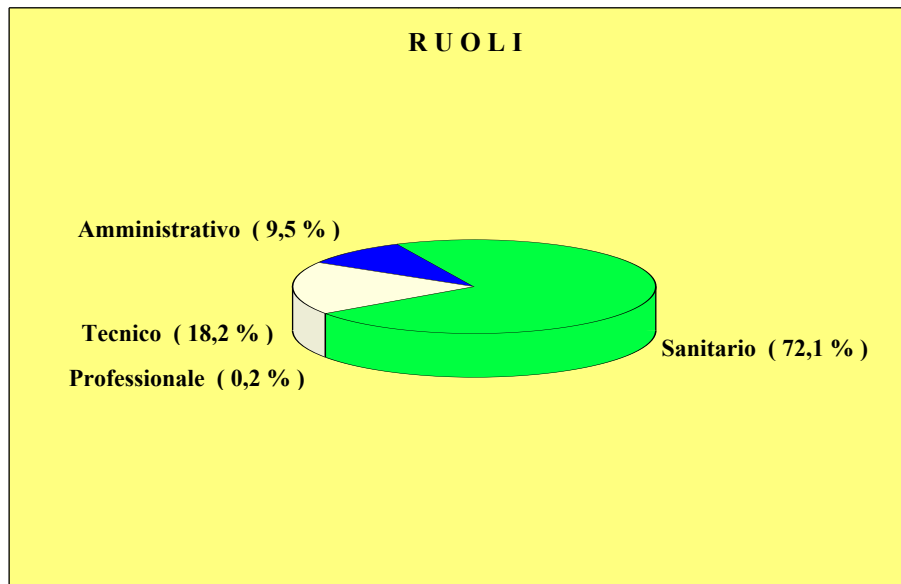
INTRODUZIONE

Le tavole che seguono contengono le unità di personale che operano negli Ospedali Classificati o Assimilati ai sensi dell'art.1, ultimo comma, della Legge 132/68.

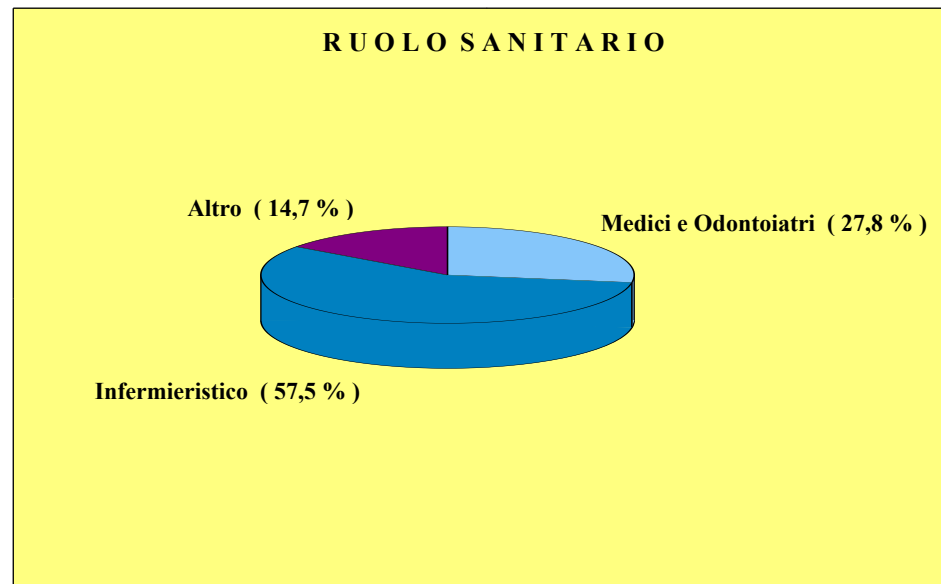
Le due tavole sono riepilogative e contengono l'una le unità di personale per ruolo, l'altra la distribuzione del personale per profilo professionale.

Personale degli Ospedali Classificati o Assimilati ai sensi dell'art. 1, ultimo comma , della L 132/68

Anno 2009



Graf. 1 - Distribuzione Percentuale per Ruolo



Graf. 2 - Distribuzione Percentuale per Figure Professionali

Personale degli Ospedali Classificati o Assimilati ai sensi dell'art.1, ultimo comma, della L 132/68

Anno 2009

REGIONI	RUOLI								TOTALE		DI CUI				ISTITUTI	
	Sanitario		Professionale		Tecnico		Amministrativo				Medici e Odon.		Personale Inferm.			
	Dipend.	Altr. Rapp.	Dipend.	Altr. Rapp.	Dipend.	Altr. Rapp.	Dipend.	Altr. Rapp.	Dipend.	Altr. Rapp.	Dipend.	Altr. Rapp.	Dipend.	Altr. Rapp.	Rilev.	Esist.
LOMBARDIA	1.708	170	6	8	486	16	292	6	2.697	250	439	82	991	54	6	6
PROV. AUTON. TRENTO	186	15	-	1	139	1	32	-	357	18	29	3	122	9	2	2
VENETO	1.341	88	-	1	665	-	236	-	2.321	91	289	75	765	3	6	6
LIGURIA	1.341	9	3	-	437	7	258	14	2.039	30	360	-	744	7	2	2
LAZIO	3.496	457	3	9	546	113	442	39	4.584	634	918	311	2.133	41	8	8
CAMPANIA	1.024	46	1	-	209	1	63	1	1.298	48	265	38	648	2	3	3
PUGLIA	1.628	2	2	-	373	1	161	-	2.168	3	399	2	1.058	-	2	2
SICILIA	481	3	-	3	26	-	33	-	634	6	121	-	320	1	1	1
ITALIA	11.205	790	15	22	2.881	139	1.517	60	16.098	1.080	2.820	511	6.781	117	30	30

Il TOTALE comprende le Qualifiche Atipiche

Personale degli Ospedali Classificati o Assimilati ai sensi dell'art.1, ultimo comma, della L 132/68

Anno 2009

	dipendente	altro rapporto		dipendente	altro rapporto
Ruolo Sanitario	11.205	790	Ruolo Tecnico	2.881	139
Medici e Odontoiatri	2.820	511	Analisti	10	—
Medici	2.809	482	Statistici	—	1
Odontoiatri	11	29	Sociologi	—	—
			Assistenti sociali	23	7
Altro Personale Laureato	182	47	Collaboratori tecnico-professionali	34	1
Farmacisti	27	7	Assistenti tecnici	77	1
Biologi	121	16	Programmatori	8	—
Chimici	—	—	Operatori tecnici	452	8
Fisici	14	6	Operatori Tecnici di Assistenza	1.055	20
Psicologi	20	18	Ausiliari Specializzati	1.222	101
Dirigente delle Professioni Sanitarie	120	6	Ruolo Amministrativo	1.517	60
Tecnico-Sanitario	853	62	Direttori Amministrativi	93	13
Riabilitazione	409	36	Collaboratori Amministrativi	292	4
Vigilanza e Ispezione	40	11	Assistenti Amministrativi	651	3
Personale Infermieristico	6.781	117	Coadiutori Amministrativi	428	40
Operatori 1^ categoria	6.781	117	Commessi	53	—
Operatori 2^ categoria	—	—			
			Personale con qualifiche Atipiche	480	69
Ruolo Professionale	15	22			
Avvocati	2	3			
Ingegneri	4	6			
Architetti	2	—			
Geologi	—	—			
Assistenti Religiosi	7	13			
			TOTALE PERSONALE	16.098	1.080

**Personale degli Istituti di Ricovero e Cura
Privati qualificati Presidio A.S.L.**
(art. 43, 2 comma, legge 833/78 e DPCM 20.10.1988)

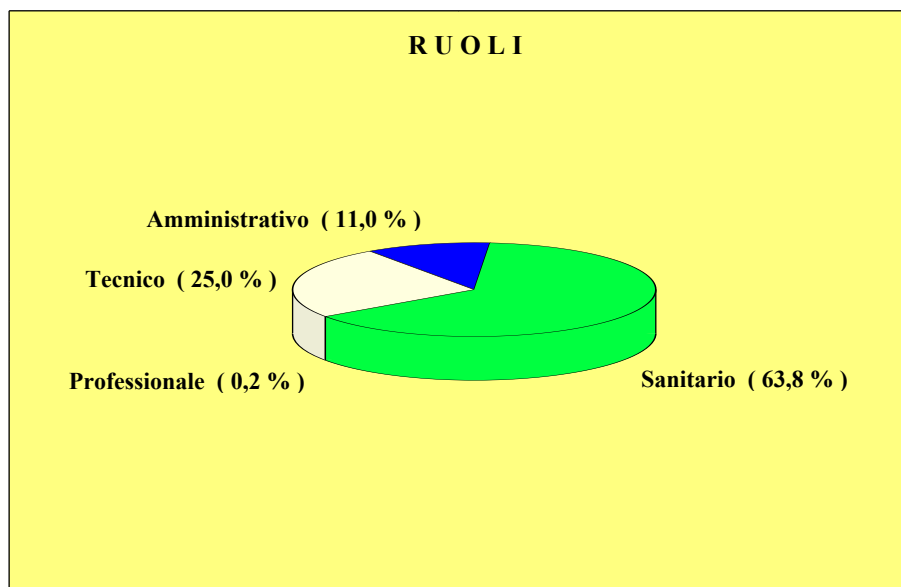
INTRODUZIONE

Le tavole che seguono contengono le unità di personale che operano negli Istituti di cura privati qualificati presidio dell'A.S.L., ai sensi dell'art. 43 della Legge 833/78 e D.P.C.M. 20/10/1988.

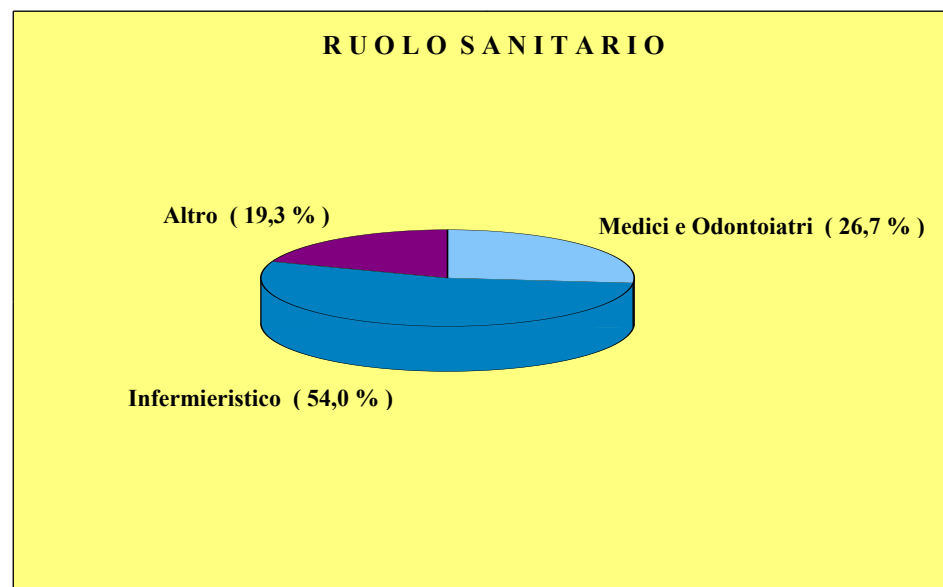
Le due tavole sono riepilogative e contengono l'una le unità di personale per ruolo, l'altra la distribuzione del personale per profilo professionale.

Personale degli Istituti di Ricovero e Cura Privati qualificati Presidio della A.S.L.

Anno 2009



Graf. 1 - Distribuzione Percentuale per Ruolo



Graf. 2 - Distribuzione Percentuale per Figure Professionali

Personale degli Istituti di Ricovero e Cura Privati qualificati Presidio della A.S.L.

Anno 2009

REGIONI	RUOLI								TOTALE		DI CUI				ISTITUTI	
	Sanitario		Professionale		Tecnico		Amministrativo				Medici e Odon.		Personale Inferm.			
	Dipend.	Altr. Rapp.	Dipend.	Altr. Rapp.	Dipend.	Altr. Rapp.	Dipend.	Altr. Rapp.	Dipend.	Altr. Rapp.	Dipend.	Altr. Rapp.	Dipend.	Altr. Rapp.	Rilev.	Esist.
PIEMONTE	954	91	1	3	434	2	206	7	1.608	103	249	28	494	48	6	6
LOMBARDIA	89	-	-	-	157	-	8	-	254	-	5	-	42	-	1	1
VENETO	1.120	288	1	4	478	4	246	10	1.961	313	195	193	733	55	6	6
TOSCANA	166	21	-	-	35	-	17	-	277	25	18	7	76	11	3	3
LAZIO	486	251	-	1	194	75	99	6	814	358	-	215	401	16	2	2
CAMPANIA	130	13	1	-	23	11	24	-	182	61	43	12	73	-	1	1
ITALIA	2.945	664	3	8	1.321	92	600	23	5.096	860	510	455	1.819	130	19	19

Il TOTALE comprende le Qualifiche Atipiche

Personale degli Istituti di Ricovero e Cura Privati qualificati Presidio della A.S.L.

Anno 2009

	dipendente	altro rapporto		dipendente	altro rapporto
Ruolo Sanitario	2.945	664	Ruolo Tecnico	1.321	92
Medici e Odontoiatri	510	455	Analisti	2	—
Medici	509	442	Statistici	—	—
Odontoiatri	1	13	Sociologi	—	—
			Assistenti sociali	3	2
Altro Personale Laureato	46	14	Collaboratori tecnico-professionali	19	1
Farmacisti	7	3	Assistenti tecnici	1	1
Biologi	18	6	Programmatori	3	1
Chimici	—	—	Operatori tecnici	171	—
Fisici	—	2	Operatori Tecnici di Assistenza	843	29
Psicologi	21	3	Ausiliari Specializzati	279	58
Dirigente delle Professioni Sanitarie	2	4	Ruolo Amministrativo	600	23
Tecnico-Sanitario	217	26	Direttori Amministrativi	28	10
Riabilitazione	351	34	Collaboratori Amministrativi	70	5
Vigilanza e Ispezione	—	1	Assistenti Amministrativi	329	1
Personale Infermieristico	1.819	130	Coadiutori Amministrativi	141	2
Operatori 1^ categoria	1.819	130	Commessi	32	5
Operatori 2^ categoria	—	—			
			Personale con qualifiche Atipiche	227	73
Ruolo Professionale	3	8			
Avvocati	—	1			
Ingegneri	—	2			
Architetti	2	—			
Geologi	—	—			
Assistenti Religiosi	1	5			
			TOTALE PERSONALE	5.096	860

MINISTERO DELLA SALUTE
DIREZIONE GENERALE DEL SISTEMA INFORMATIVO E STATISTICO SANITARIO
UFFICIO DI DIREZIONE STATISTICA

Personale degli Enti di Ricerca

(ai sensi dell'art. 40, della L. 833/78)

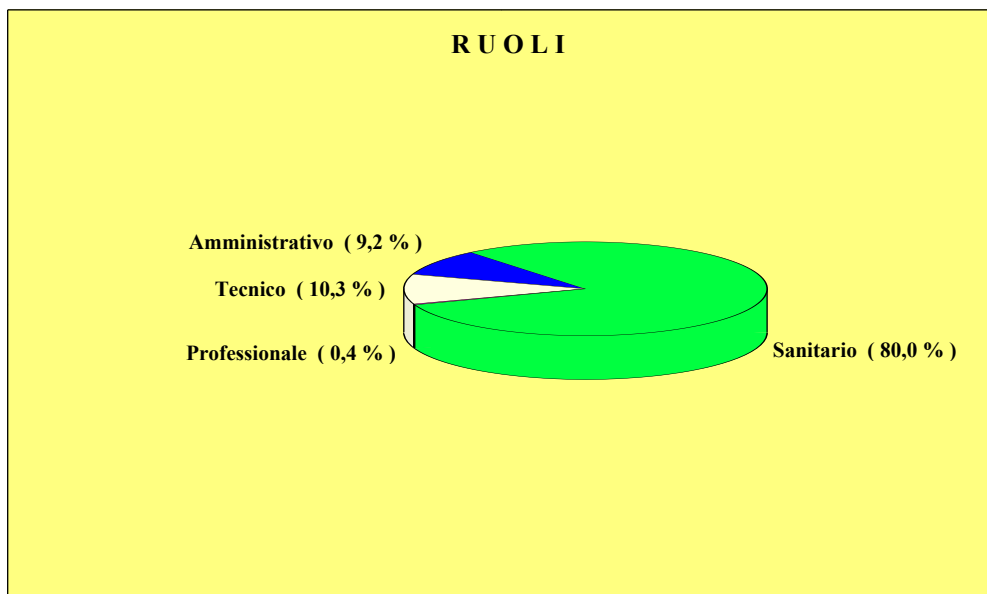
INTRODUZIONE

Le tavole che seguono contengono le unità di personale che operano negli Enti di Ricerca, ai sensi dell'art. 40, della Legge 833/78.

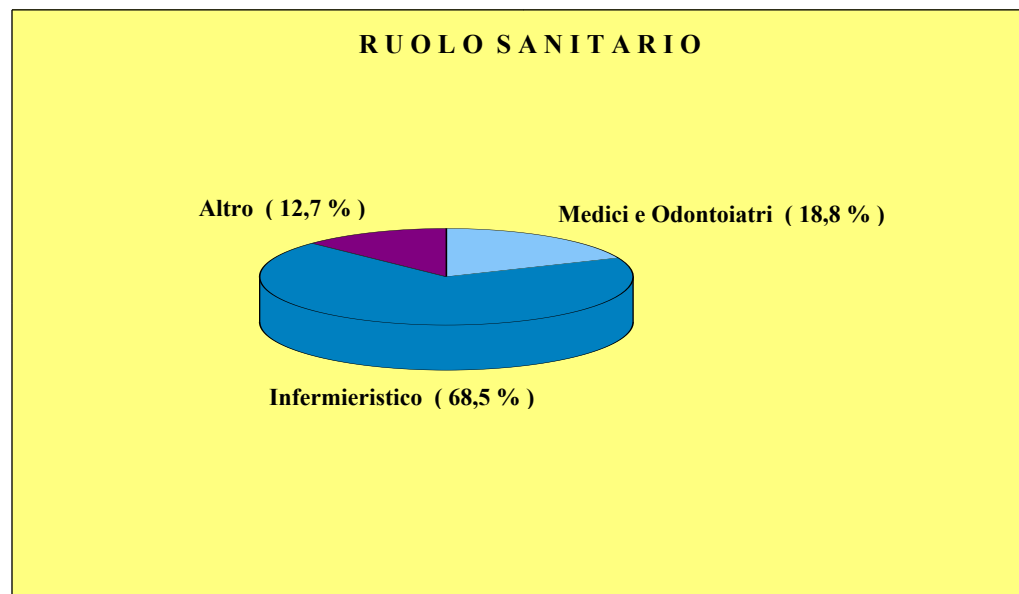
Le due tavole sono riepilogative: l'una fa riferimento alle unità di personale per ruolo, l'altra contiene la distribuzione del personale per profilo professionale.

Personale degli Enti di Ricerca

Anno 2009



Graf. 1 - Distribuzione Percentuale per Ruolo



Graf. 2 - Distribuzione Percentuale per Figure Professionali

Personale degli Enti di Ricerca

Anno 2009

REGIONI	RUOLI								TOTALE		DI CUI				ISTITUTI	
	Sanitario		Professionale		Tecnico		Amministrativo				Medici e Odon.		Personale Infirm.			
	Dipend.	Altr. Rapp.	Dipend.	Altr. Rapp.	Dipend.	Altr. Rapp.	Dipend.	Altr. Rapp.	Dipend.	Altr. Rapp.	Dipend.	Altr. Rapp.	Dipend.	Altr. Rapp.	Rilev.	Esist.
TOSCANA	27	212	1	2	21	3	16	6	67	224	11	36	3	161	1	1
MOLISE	295	3	-	-	45	-	40	-	382	19	51	3	204	-	1	1
ITALIA	322	215	1	2	66	3	56	6	449	243	62	39	207	161	2	2

Il TOTALE comprende le Qualifiche Atipiche

Personale degli Enti di Ricerca
Anno 2009

	dipendente	altro rapporto		dipendente	altro rapporto
Ruolo Sanitario	322	215	Ruolo Tecnico	66	3
Medici e Odontoiatri	62	39	Analisti	10	—
Medici	62	39	Statistici	—	—
Odontoiatri	—	—	Sociologi	—	—
			Assistenti sociali	—	—
Altro Personale Laureato	9	—	Collaboratori tecnico-professionali	2	—
Farmacisti	1	—	Assistenti tecnici	1	—
Biologi	7	—	Programmatori	3	—
Chimici	—	—	Operatori tecnici	4	—
Fisici	—	—	Operatori Tecnici di Assistenza	—	3
Psicologi	1	—	Ausiliari Specializzati	46	—
Dirigente delle Professioni Sanitarie	—	—	Ruolo Amministrativo	56	6
Tecnico-Sanitario	38	10	Direttori Amministrativi	3	1
Riabilitazione	6	5	Collaboratori Amministrativi	6	1
Vigilanza e Ispezione	—	—	Assistenti Amministrativi	15	2
Personale Infermieristico	207	161	Coadiutori Amministrativi	30	2
Operatori 1^ categoria	207	161	Commessi	2	—
Operatori 2^ categoria	—	—			
			Personale con qualifiche Atipiche	4	17
Ruolo Professionale	1	2			
Avvocati	—	—			
Ingegneri	1	2			
Architetti	—	—			
Geologi	—	—			
Assistenti Religiosi	—	—			
			TOTALE PERSONALE	449	243