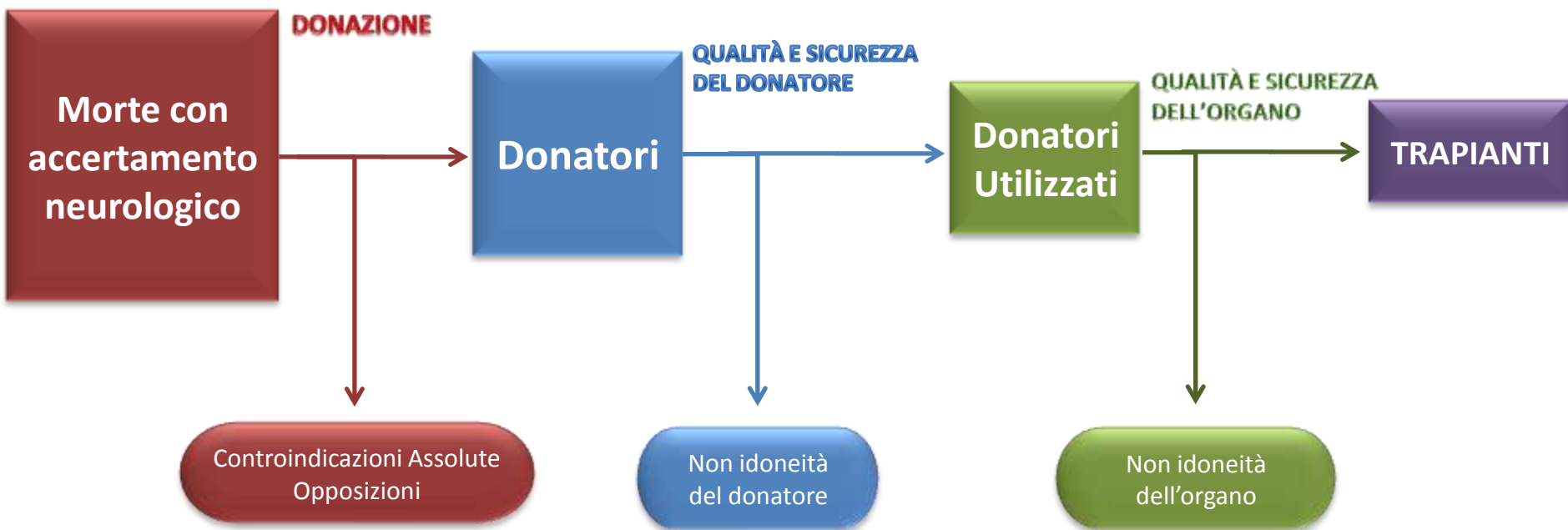


Giornata nazionale donazione e trapianto di organi e tessuti anno 2012



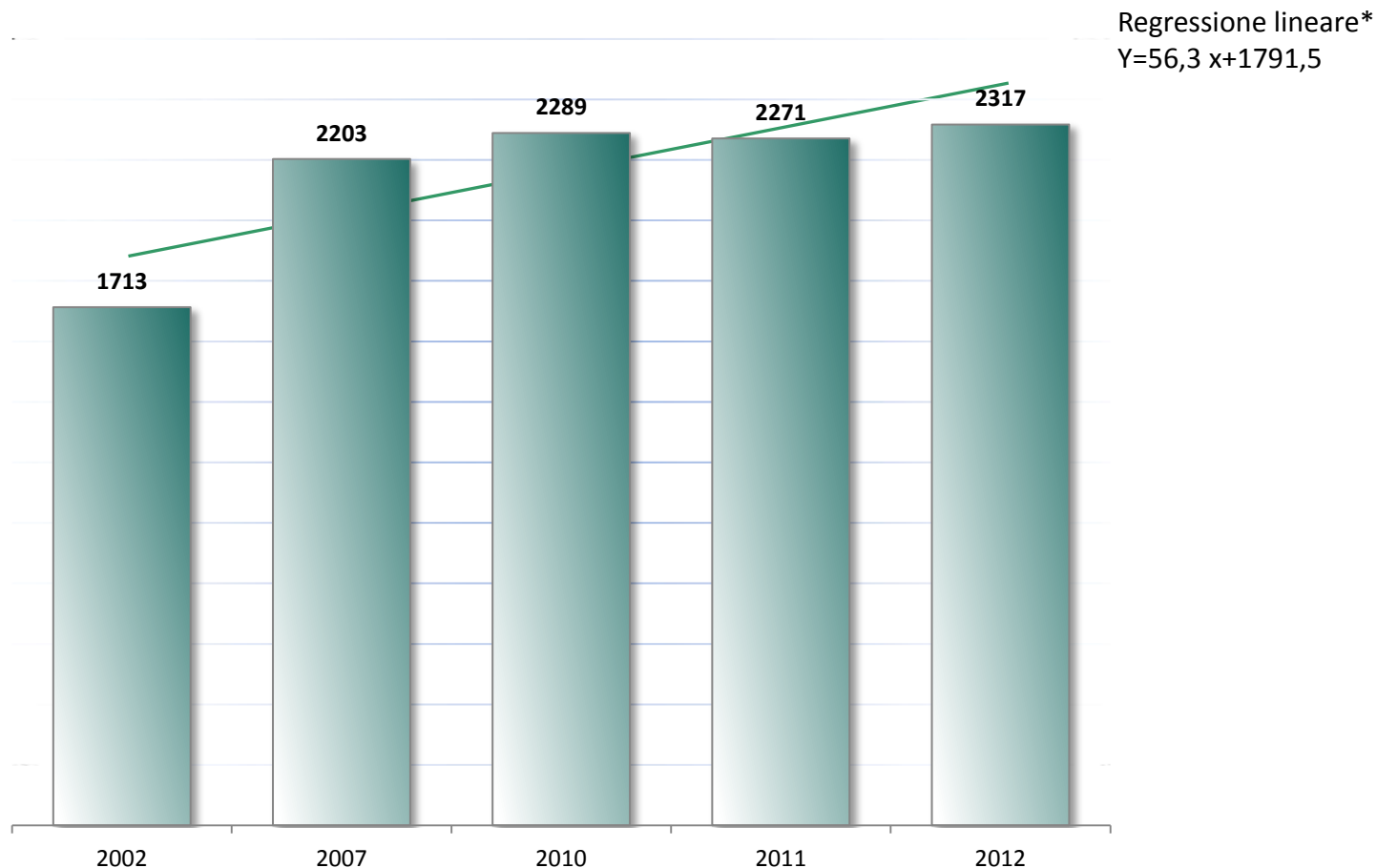
Roma 24 maggio 2012, Lungotevere Ripa 1 - Ministero della Salute

Il Processo di Donazione



Attività di donazione 2002 – 2012*

N° Decessi con accertamento neurologico



* La regressione lineare è stata eseguita su tutte le annualità dal 1992 al 2012

Confronto Decessi con accertamento neurologico PMP - 2011 vs 2012*

Anno 2011: 37,6



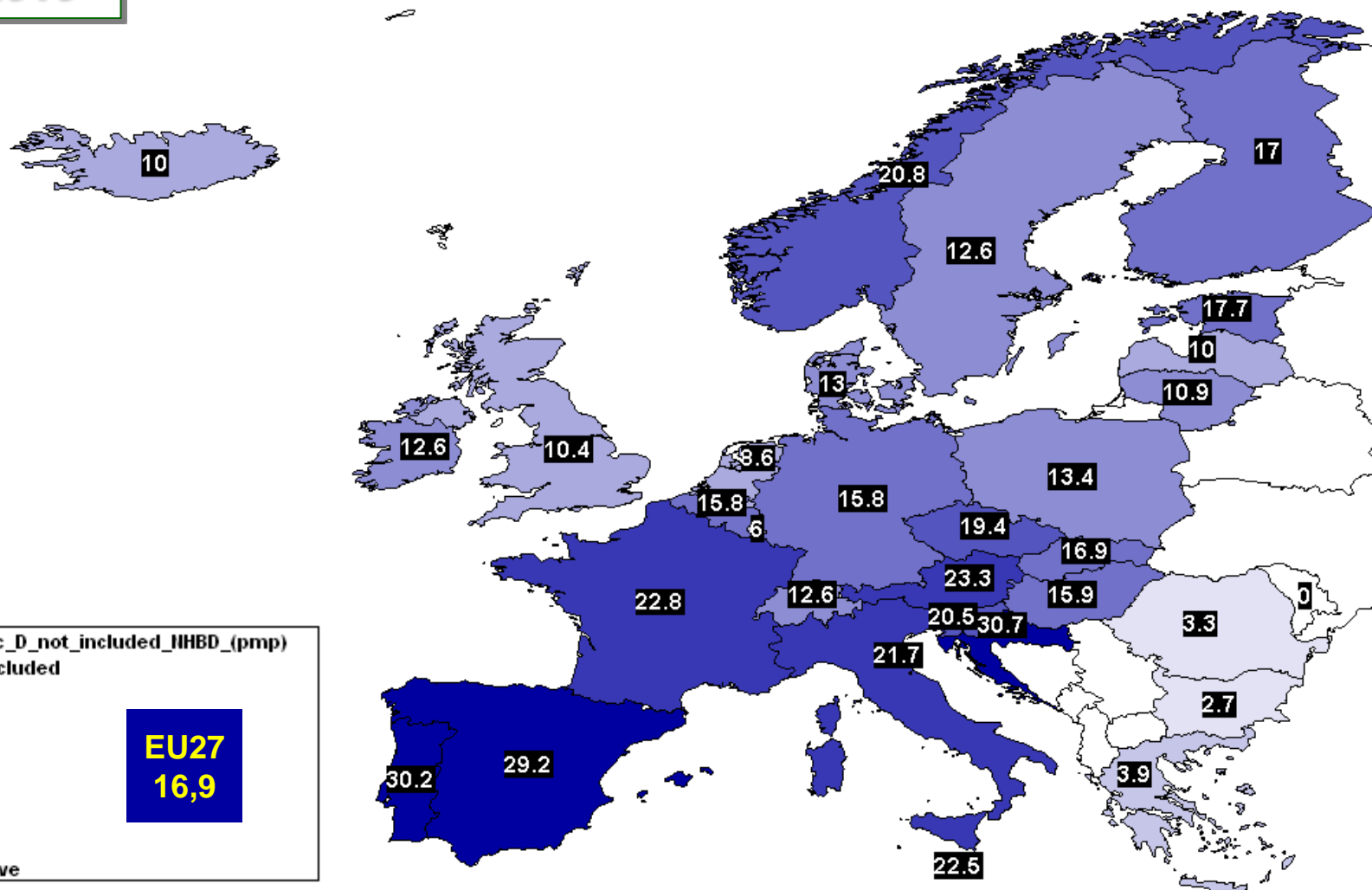
Anno 2012** : 39,0



** Il valore di PMP Italia è stato calcolato sulla base dei risultati preliminari del 15° Censimento ISTAT.
I dati Regionali sulla base della popolazione ISTAT al 1 gennaio 2011

Europa - Donatori per milione di popolazione

Anno 2010



Confronto Donatori PMP - 2011 vs 2012*

Anno 2011: 21,9

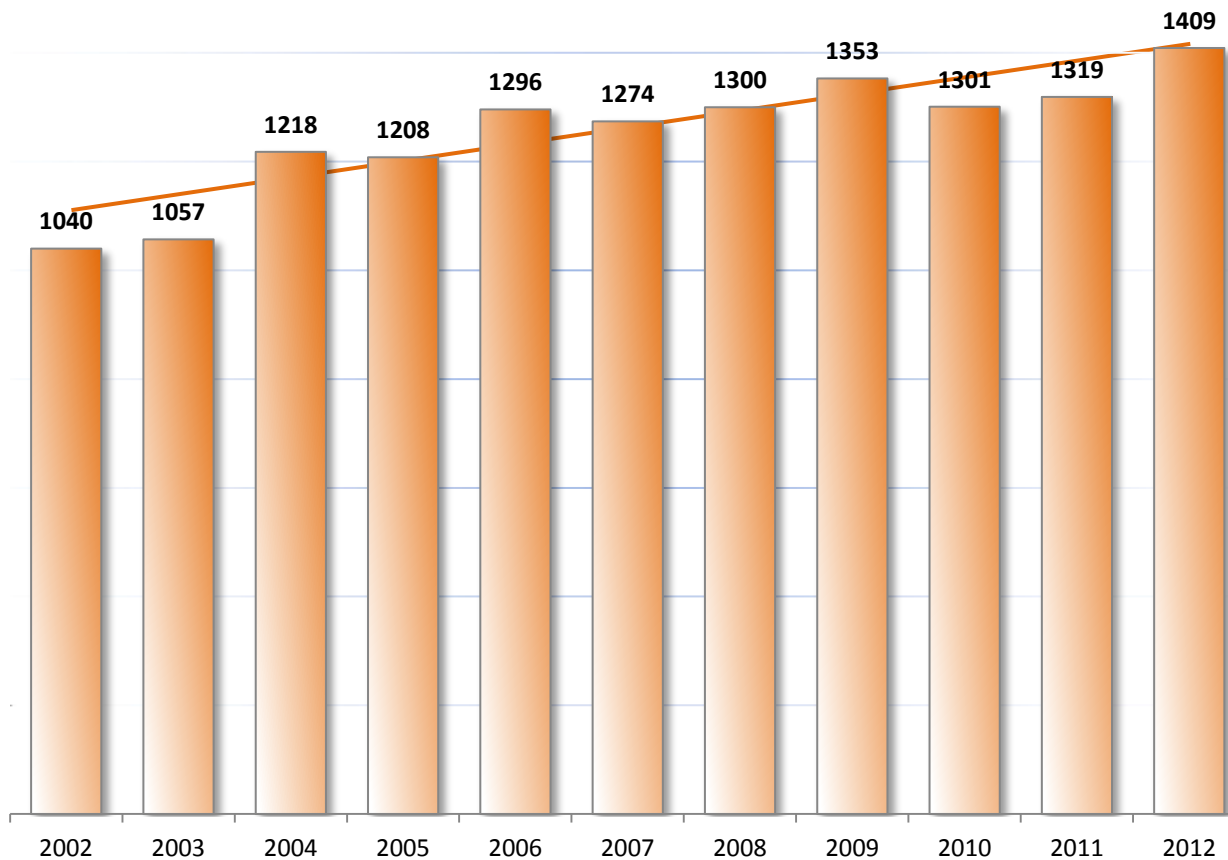
Anno 2012** : 23,7



** Il valore di PMP Italia è stato calcolato sulla base dei risultati preliminari del 15° Censimento ISTAT.
I dati Regionali sulla base della popolazione ISTAT al 1 gennaio 2011

Attività di donazione 2002 – 2012*

N° Donatori

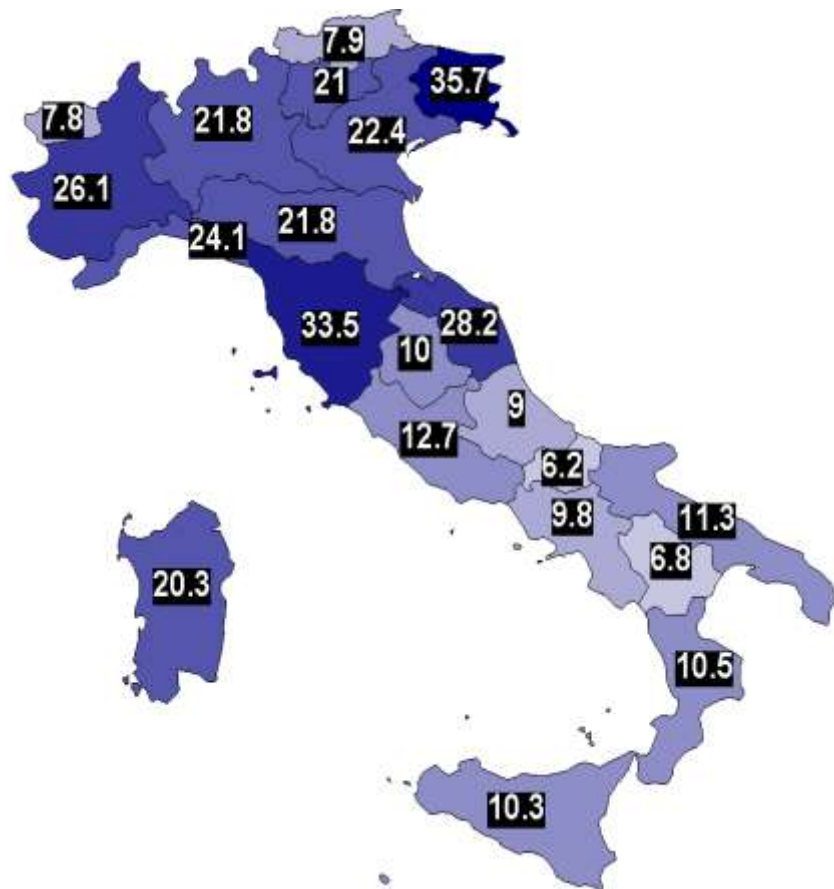


Regressione lineare*
 $Y=31,236x+1064,9$

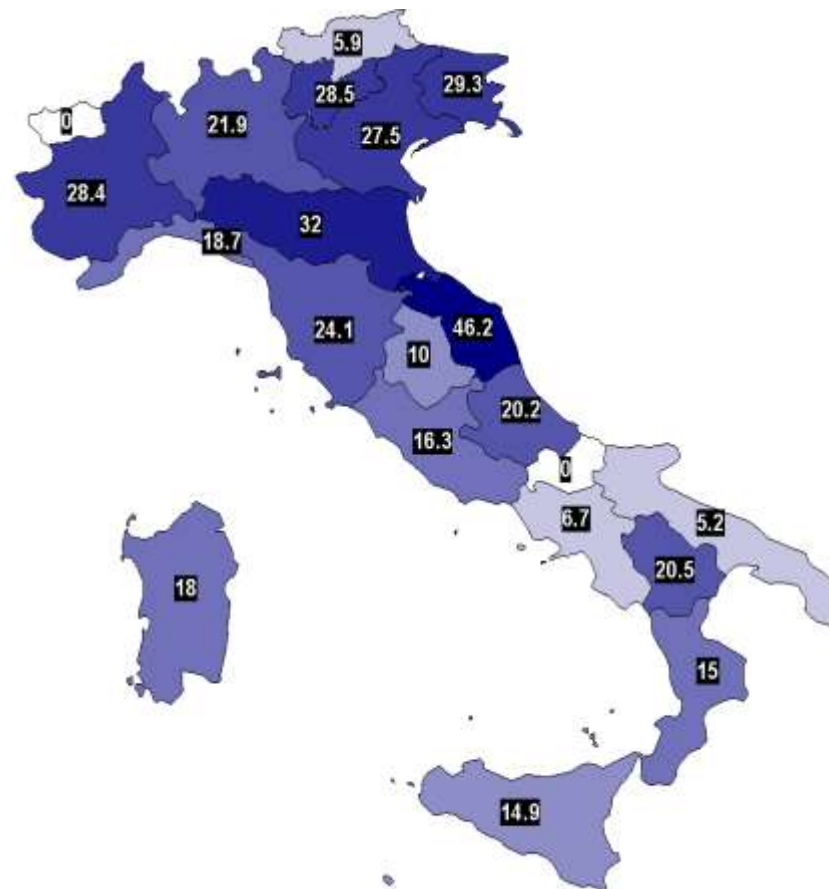
* La regressione lineare è stata eseguita su tutte le annualità dal 1992 al 2012

Confronto Donatori Utilizzati PMP - 2011 vs 2012*

Anno 2011: 18,4



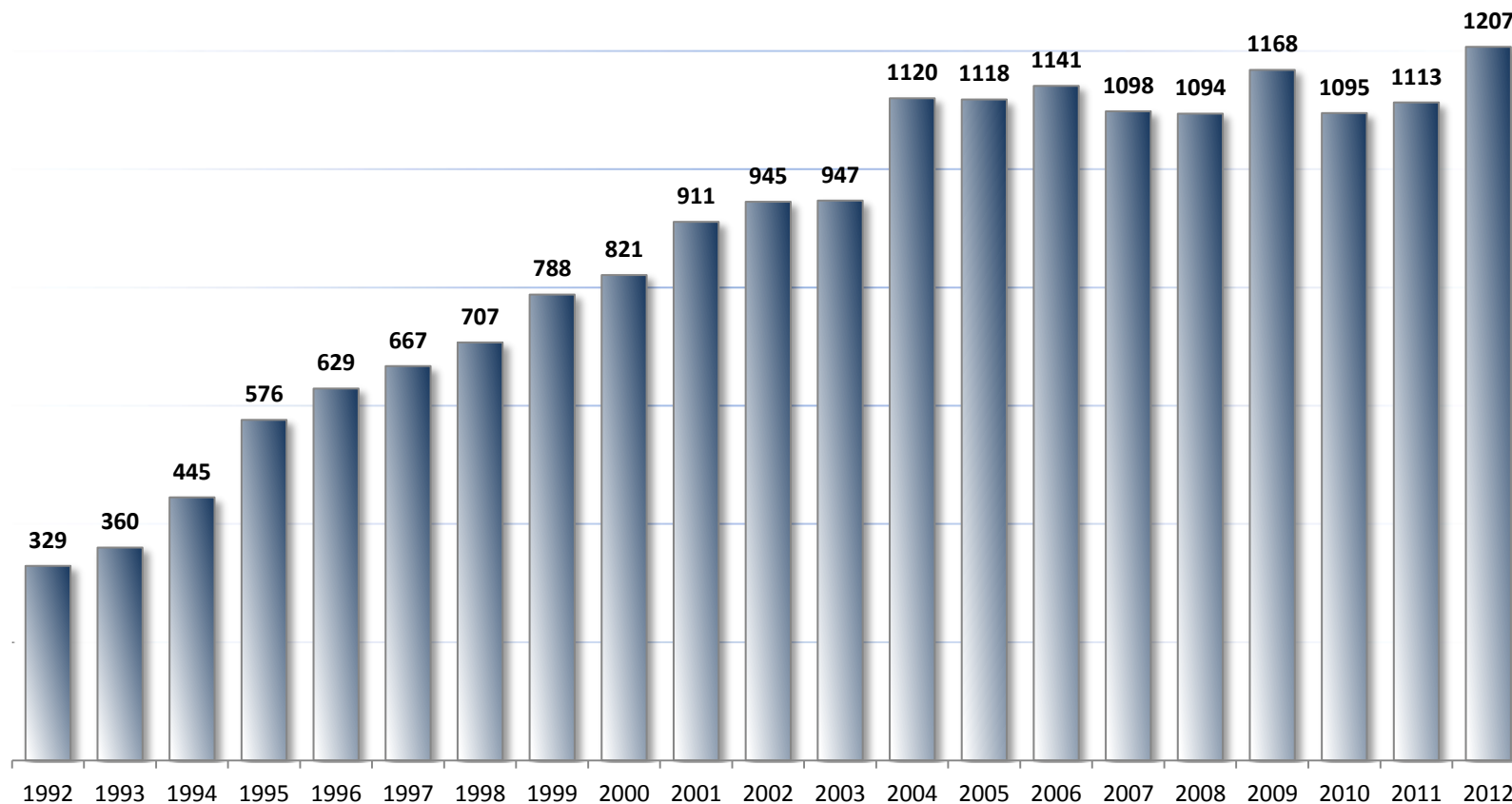
Anno 2012** : 20,3



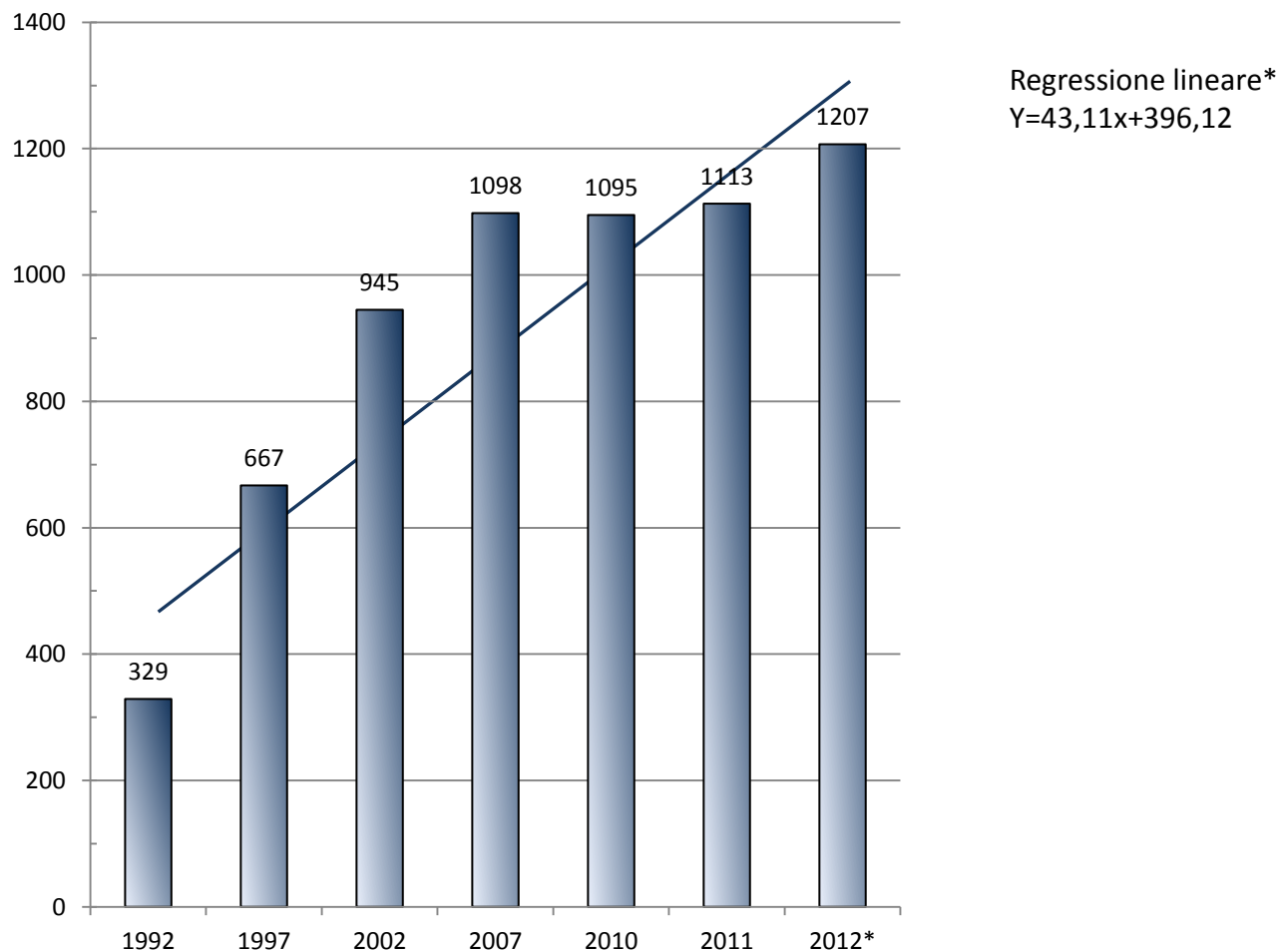
** Il valore di PMP Italia è stato calcolato sulla base dei risultati preliminari del 15° Censimento ISTAT.
I dati Regionali sulla base della popolazione ISTAT al 1 gennaio 2011

Attività di donazione 1992 – 2012*

N° Donatori Utilizzati



Attività di donazione 1992 – 2012*

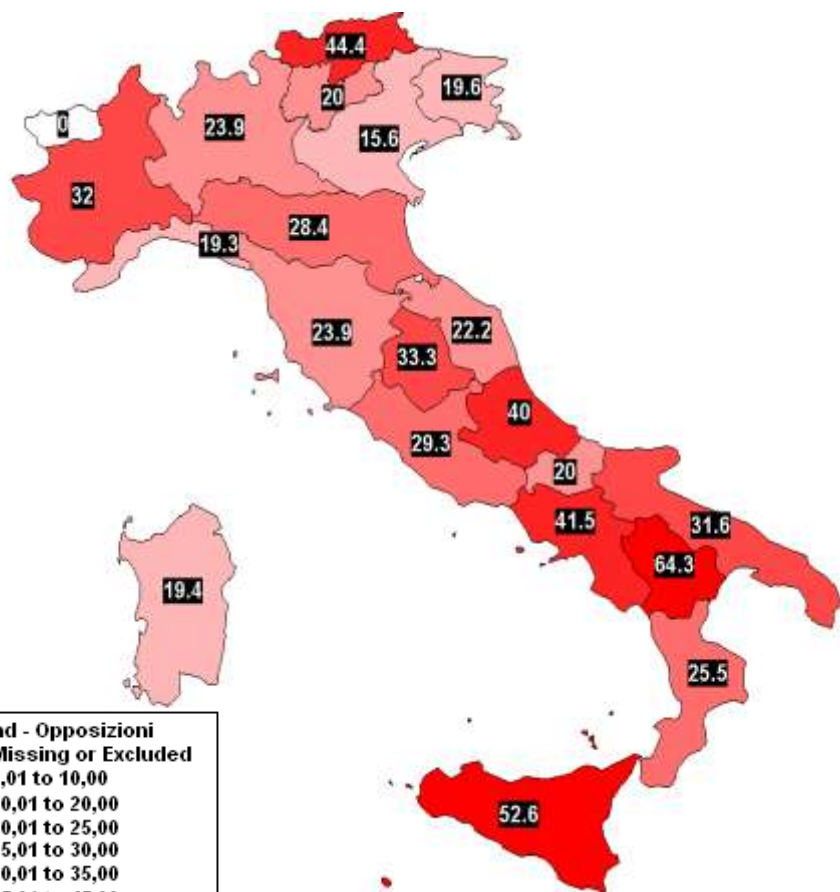


* La regressione lineare è stata eseguita su tutte le annualità dal 1992 al 2012

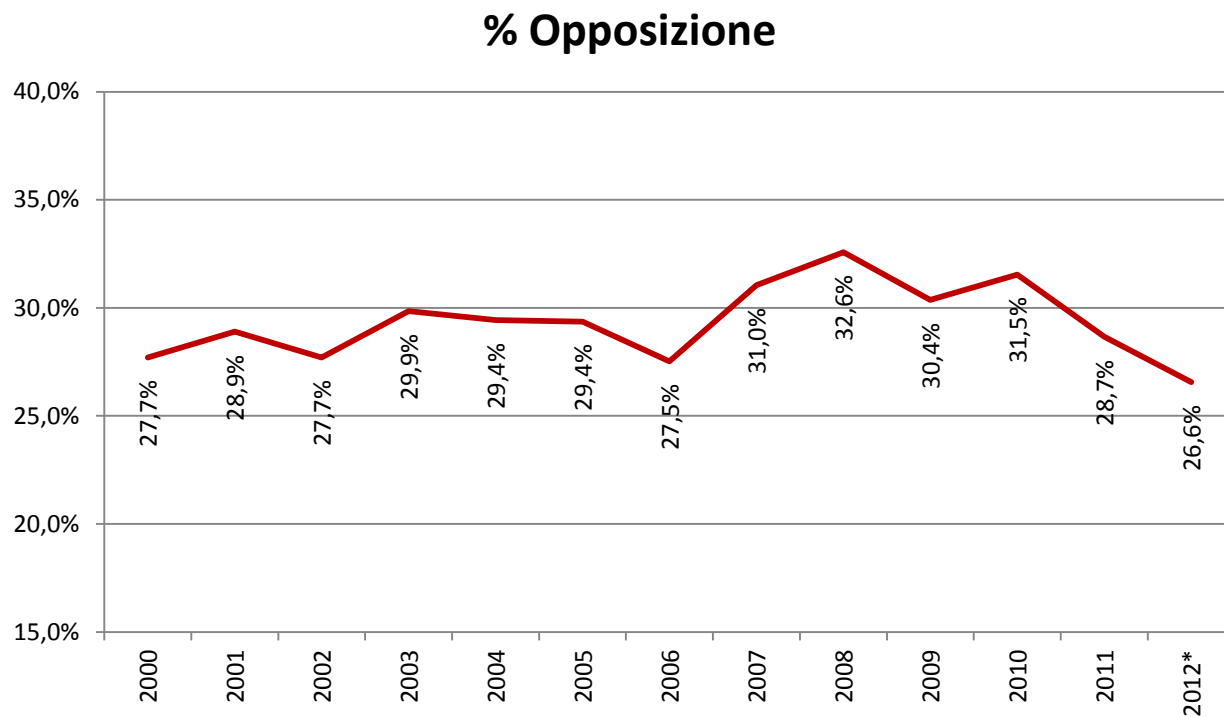
Confronto Opposizioni 2011 vs 2012*

Anno 2011: 28,7 %

Anno 2012: 26,6 %



Andamento % opposizione 2000 - 2012*



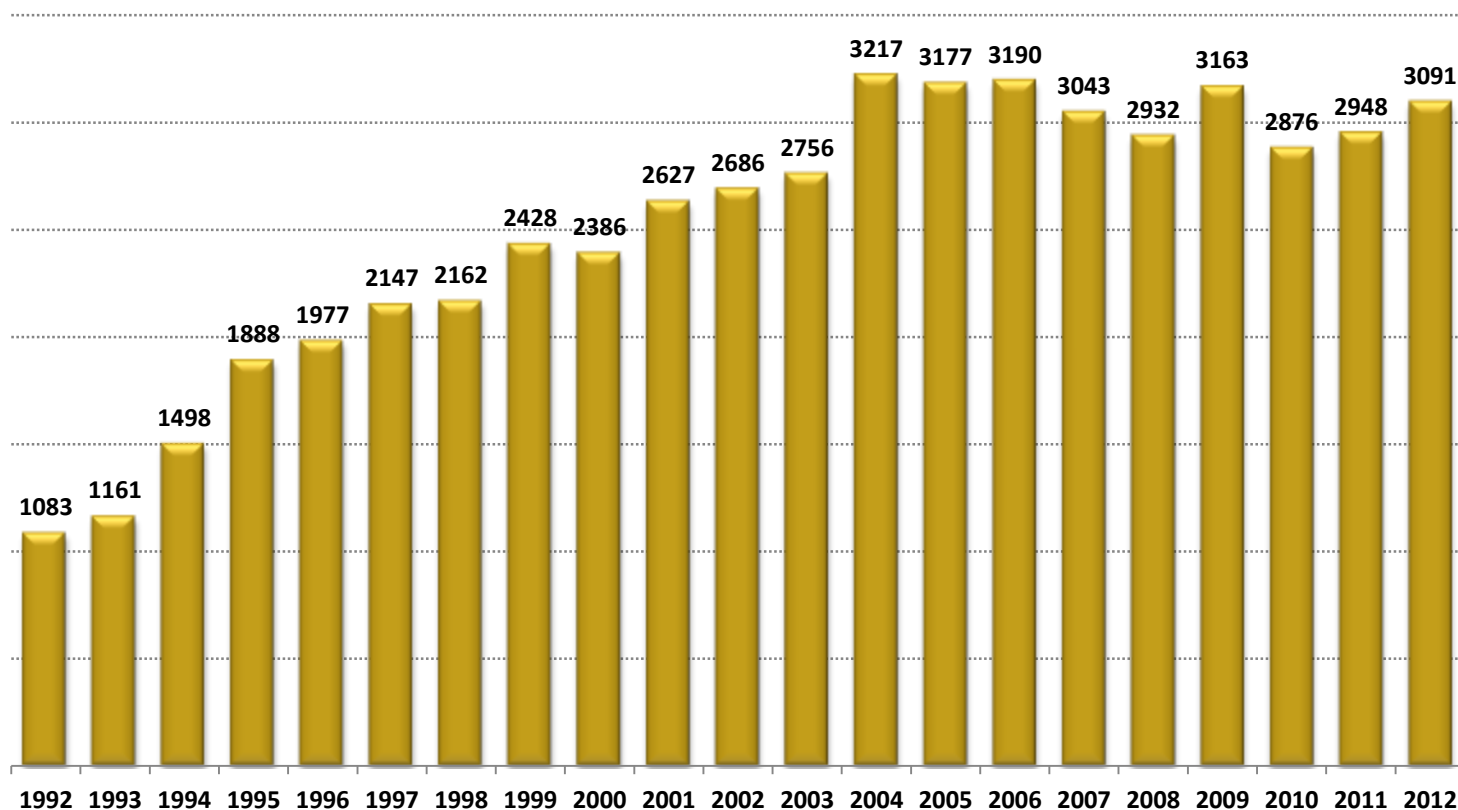


Attività di Trapianto

al 30 Aprile 2011

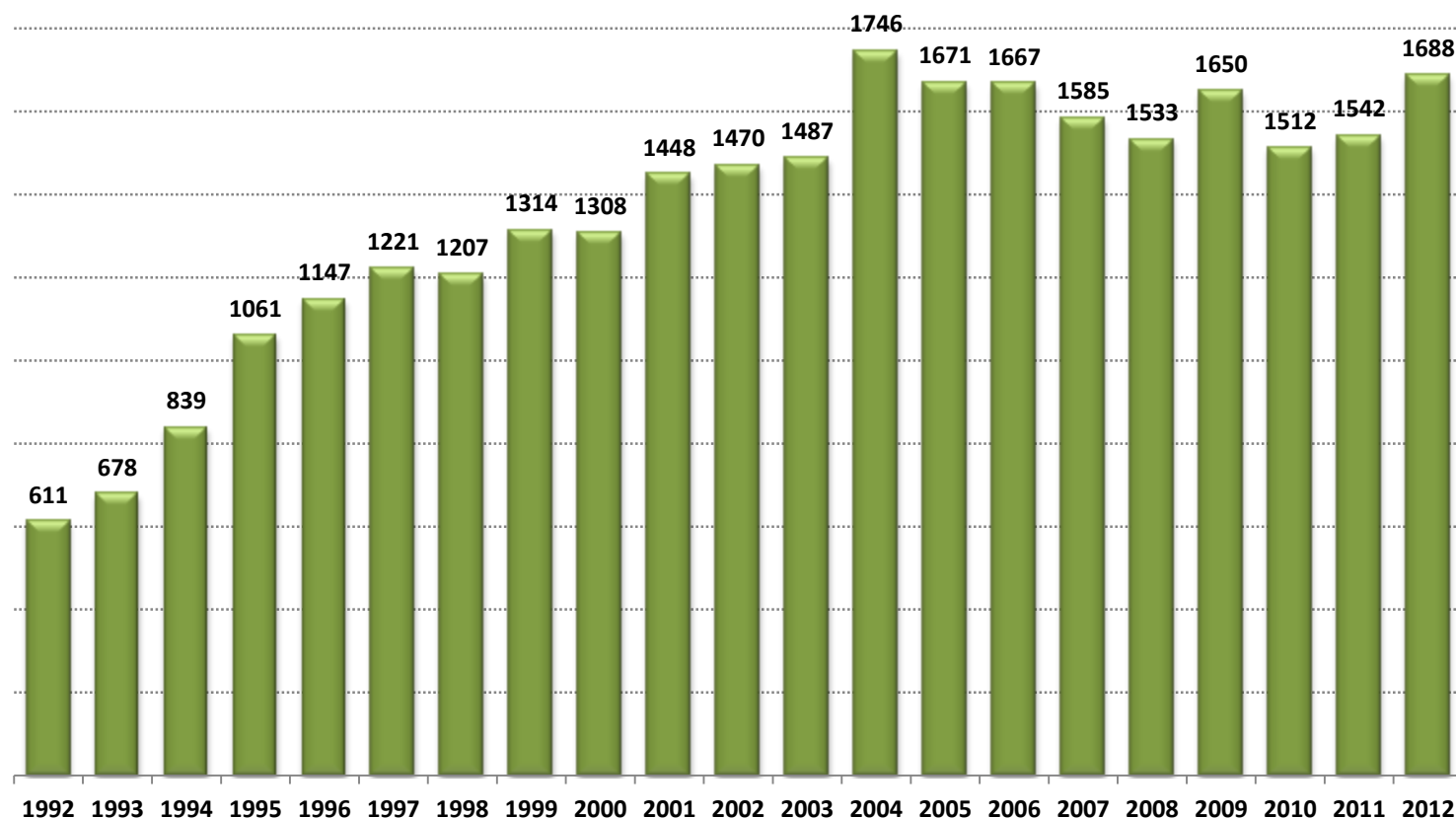
Attività di trapianto 1992-2012*

N° Totale trapianti (inclusi i combinati)



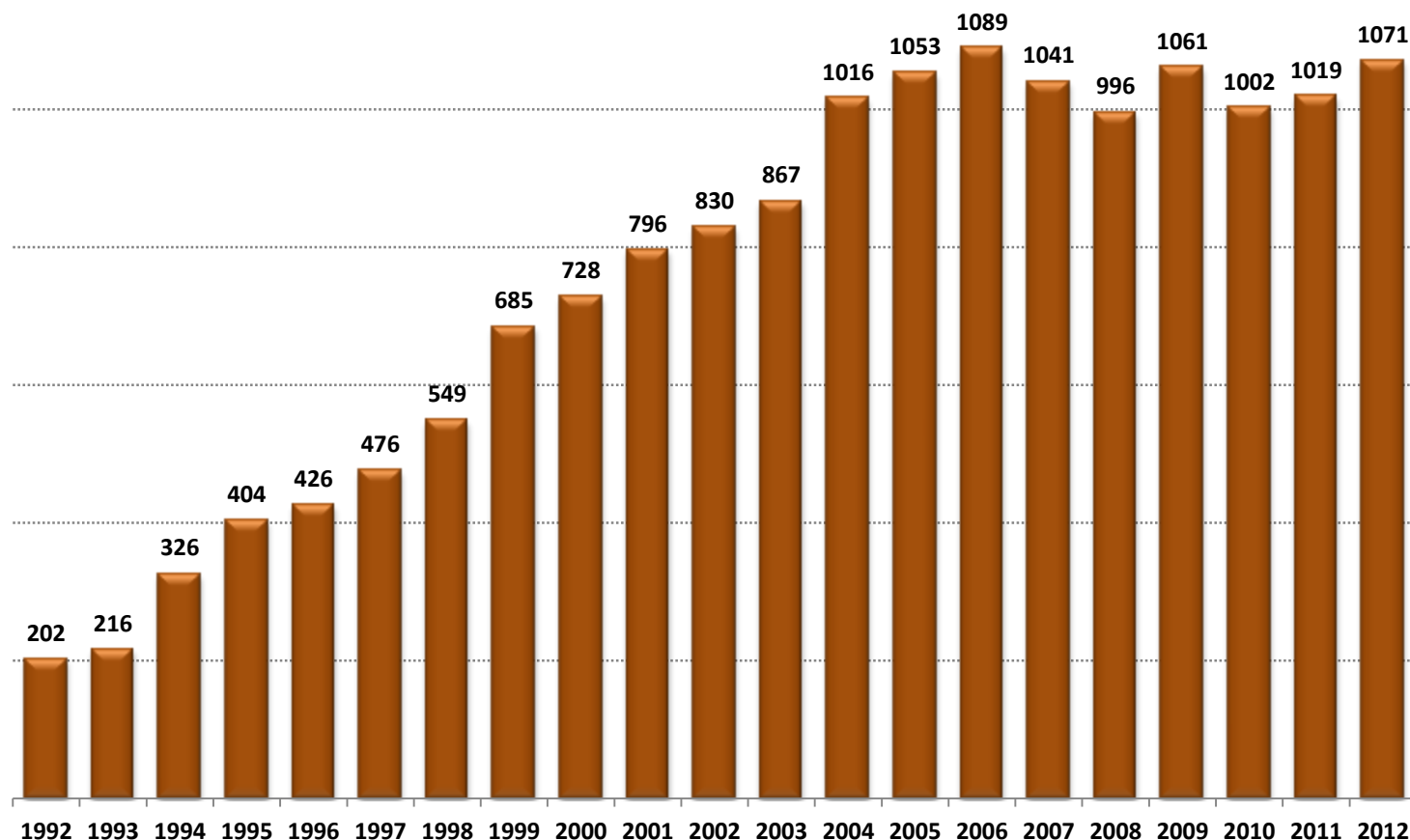
Trapianto di RENE – Anni 1992-2012*

**Incluse tutte le
combinazioni**



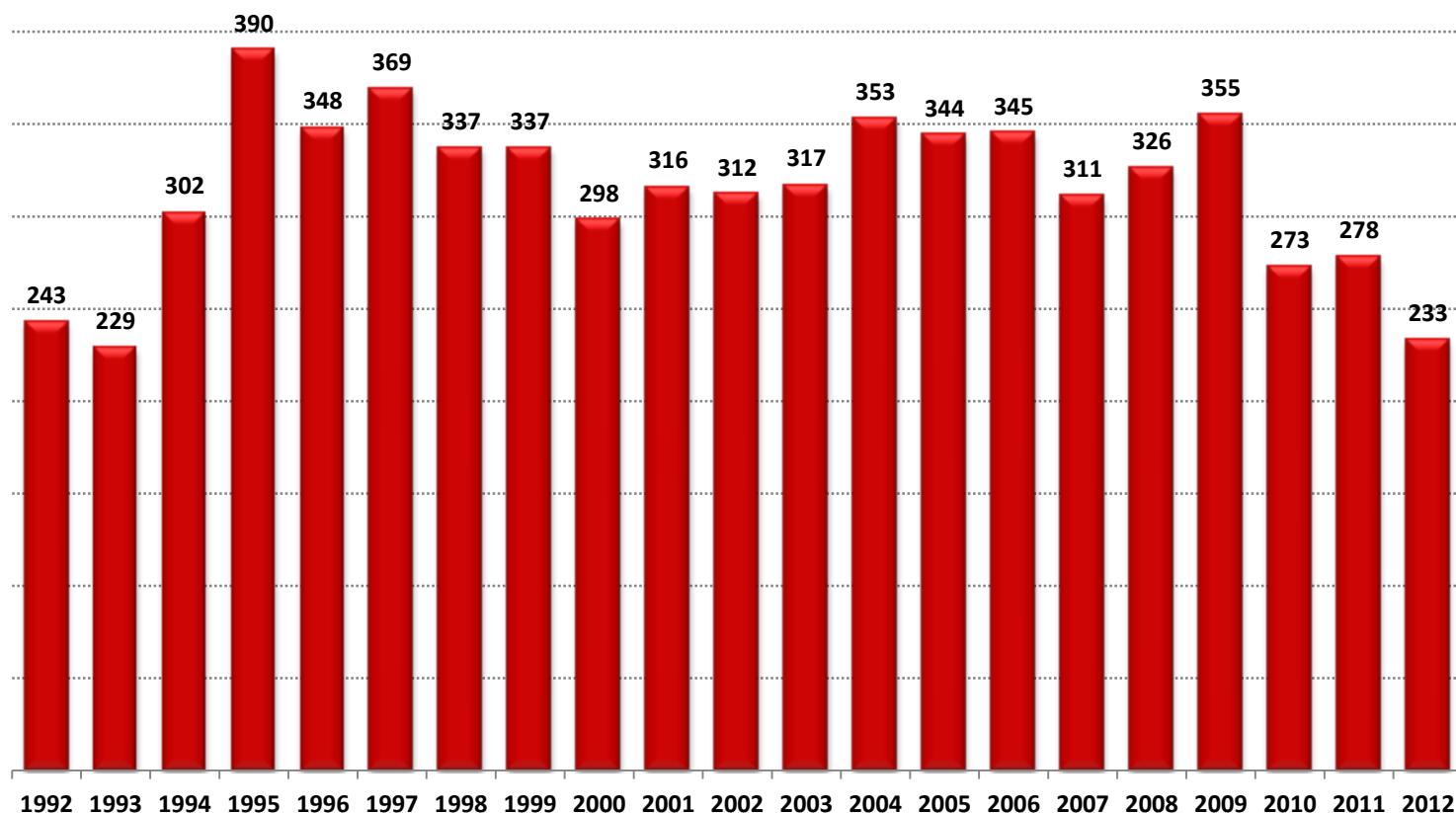
Trapianti di FEGATO – Anni 1992-2012*

**Incluse tutte le
combinazioni**



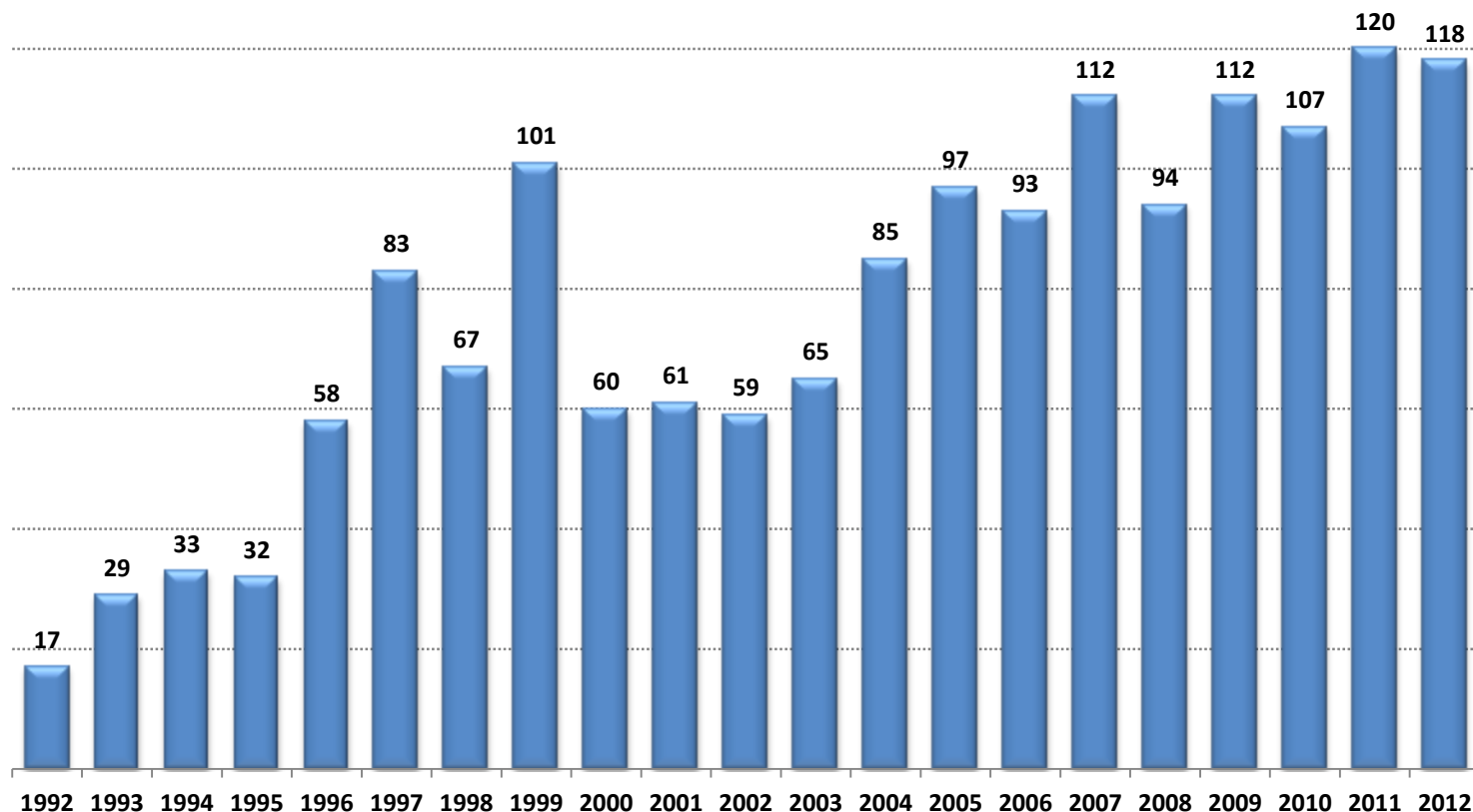
Trapianti di CUORE – Anni 1992-2012*

*Incluse tutte le
combinazioni*

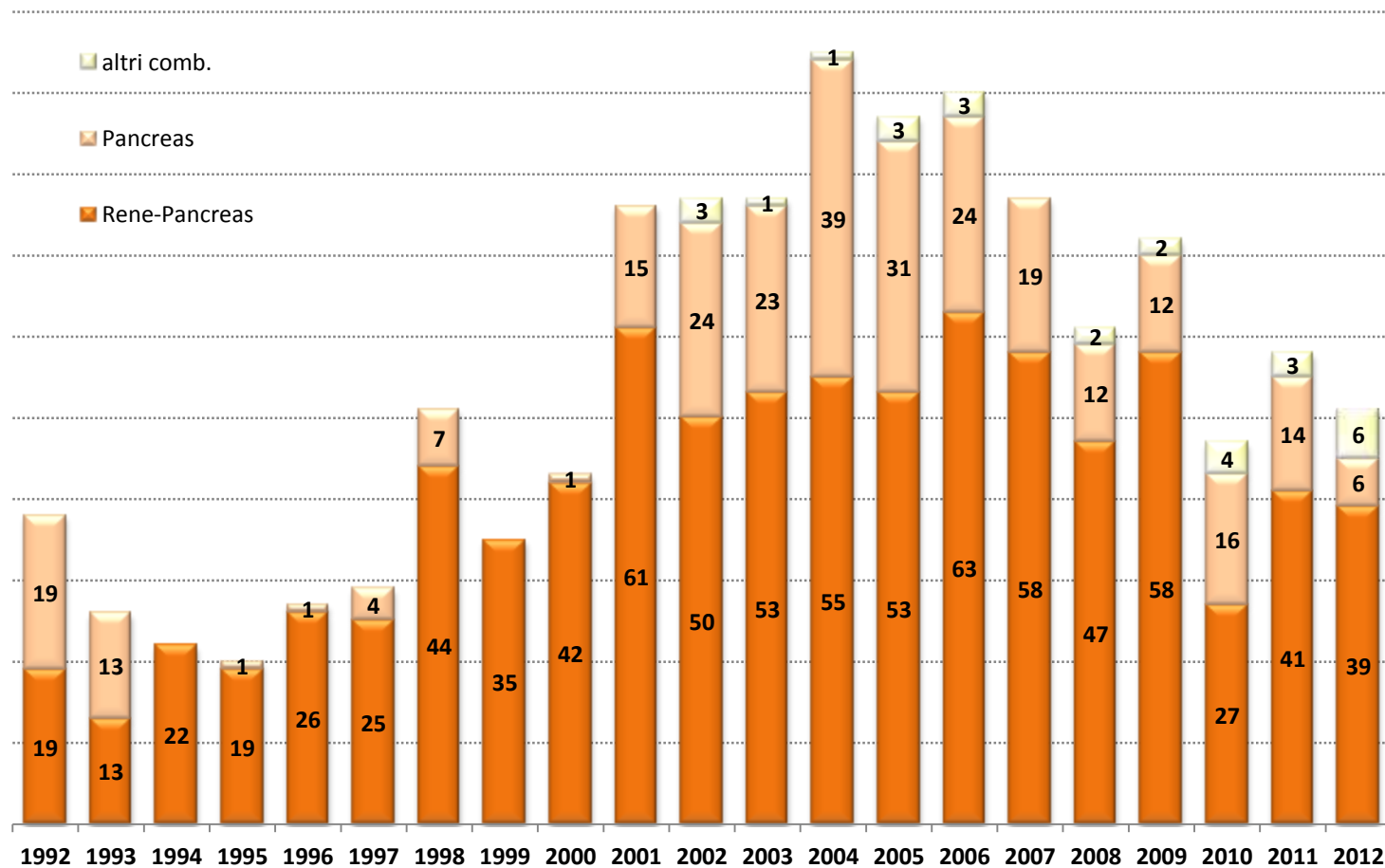


Trapianti di POLMONE – Anni 1992-2012*

*Incluse tutte le
combinazioni*



Trapianti di PANCREAS – Anni 1992-2012*





Liste di attesa standard al 31 Dicembre 2011

Liste di Attesa al 31 Dicembre 2011*

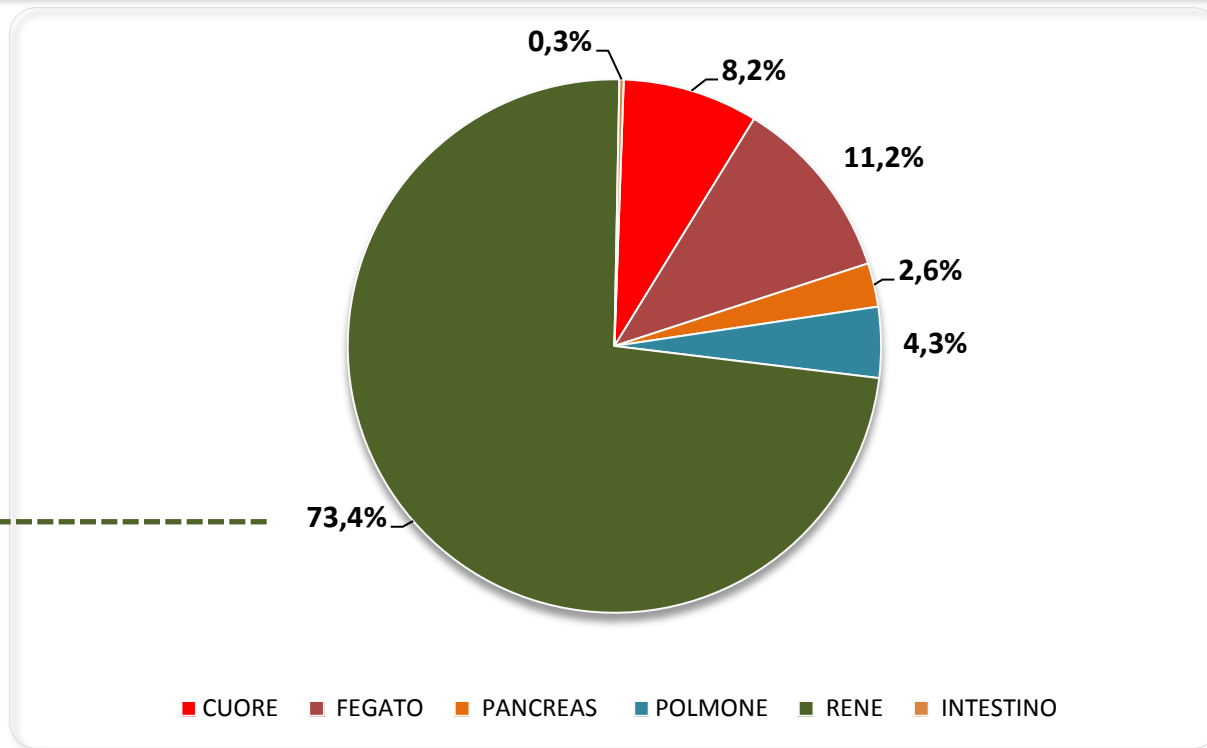
Totale pazienti in lista d'attesa in ITALIA al 31/12/2011 :

8731

Rene	6542 *
Fegato	1000
Cuore	733
Polmone	382
Pancreas	236
Intestino	23

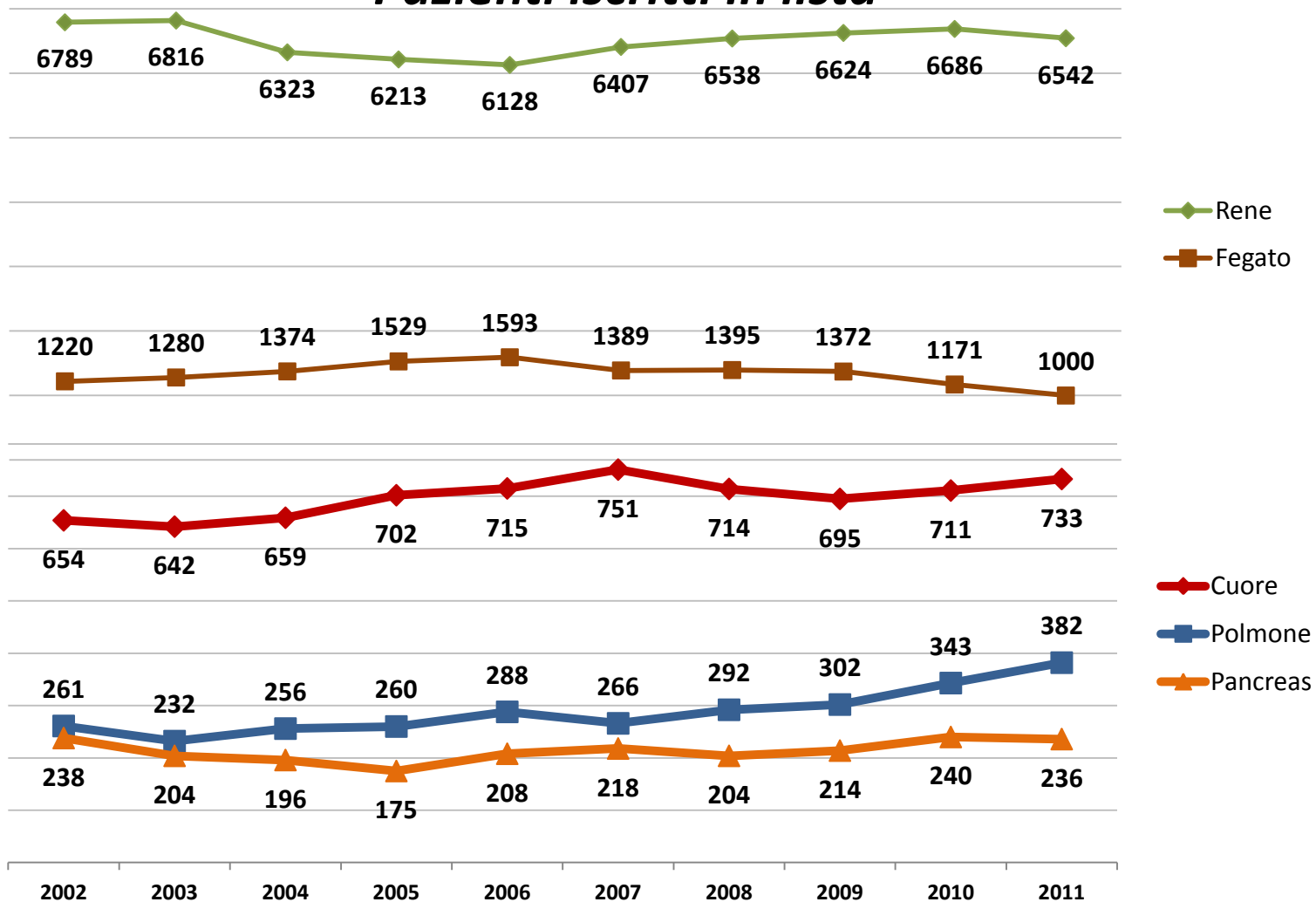
Numero iscrizioni
8242 *

* Per il rene ogni paziente può avere più di una iscrizione



Andamento Liste di Attesa 2002 -2011*

Pazienti iscritti in lista



Flussi Lista di attesa 1/1/2011 – 31/12/2011

Rene

Pazienti iscritti al 1/1/2011
6643

Ingressi in lista nel periodo
dal 1/1/2011 al 31/12/2011

2009

TOTALE PAZIENTI nel periodo dal 1/1/2011 al 31/12/2011

8652

Pazienti ancora iscritti al 31/12/2011

6542

Tempo medio di attesa
in lista: **2,8 anni**

Pazienti USCITI DI LISTA
dal 1/1/2011 al
31/12/2011

2110

TRAPIANTI: **1541**

Tempo media di attesa al trapianto: **2,16 anni**
ISL*: **23,2%**
ISLT***: **17,8%**

Altra causa
407

DECESSI: **162**

mortalità in lista: **1,87 %**

*ISL: numero TX/Numero iscritti inizio anno

**ISLT: numero TX/(Numero iscritti inizio anno+Ingressi)

Flussi Lista di attesa 1/1/2011 – 31/12/2011

Fegato

Pazienti iscritti al
1/12/2011
1171

Ingressi in lista nel periodo dal
1/1/2011 al 31/12/2011
1101

TOTALE PAZIENTI nel periodo dal 1/1/2011 al 31/12/2011
2272

Pazienti ancora iscritti al 31/12/2011
1000

Tempo medio di attesa
in lista:
2,1 anni

Pazienti USCITI DI LISTA
dal 1/1/2011 al
31/12/2011
1272

TRAPIANTI: **1019**

Tempo media di attesa al trapianto: **0,57 anni**
ISL: **87,0%**
ISLT: **44,8%**

Altra causa: **91**

DECESSI: **162**

mortalità in lista: **7,13%**

Flussi Lista di attesa 1/1/2011 – 31/12/2011

Cuore

Pazienti iscritti al
1/12/2011
711

Ingressi in lista nel periodo
dal 1/1/2011 al 31/12/2011
432

TOTALE PAZIENTI nel periodo dal 1/1/2011 al 31/12/2011
1143

Pazienti ancora iscritti al 31/12/2011
733

Tempo medio di attesa
in lista:
2,5 anni

Pazienti USCITI DI LISTA
dal 1/1/2011 al
31/12/2011
410

TRAPIANTI: 278

Tempo media di attesa al trapianto: **0,71 anni**
ISL: **39,1 %**
ISLT: **24,3%**

Altra causa: **38**

DECESSI: 94

mortalità in lista: **8,22%**

Flussi Lista di attesa 1/1/2011 – 31/12/2011

Polmone

Pazienti iscritti al
1/12/2011
343

Ingressi in lista nel periodo dal
1/1/2011 al 31/12/2011
218

TOTALE PAZIENTI nel periodo dal 1/1/2011 al 31/12/2011
561

Pazienti iscritti al 31/12/2011
382

Tempo medio di attesa
in lista:
2,12 anni

Pazienti USCITI DI LISTA
nel periodo dal 1/1/2011
al 31/12/2011
179

TRAPIANTI: **120**

Tempo media di attesa al trapianto: **1,08 anni**
ISL: **34,9%**
ISL: **21,4%**

Altra causa: **2**

DECESSI: **57**

mortalità in lista: **10,2%**

Flussi Lista di attesa 1/1/2011 – 31/12/2011

Pancreas

Pazienti iscritti al 1/12/2011

240

Ingressi in lista nel periodo
dal 1/1/2011 al
31/12/2011

66

TOTALE PAZIENTI nel periodo dal 1/1/2011 al 31/12/2011

306

Tempo medio di attesa
in lista:
3,58 anni

Pazienti iscritti al 31/12/2011

236

Pazienti USCITI DI LISTA
nel periodo dal 1/1/2011
al 31/12/2011

70

TRAPIANTI: 58

Tempo media di attesa al trapianto: 1,14 anni
ISL: 24,2%
ISLT: 18,9%

Altra causa: 9

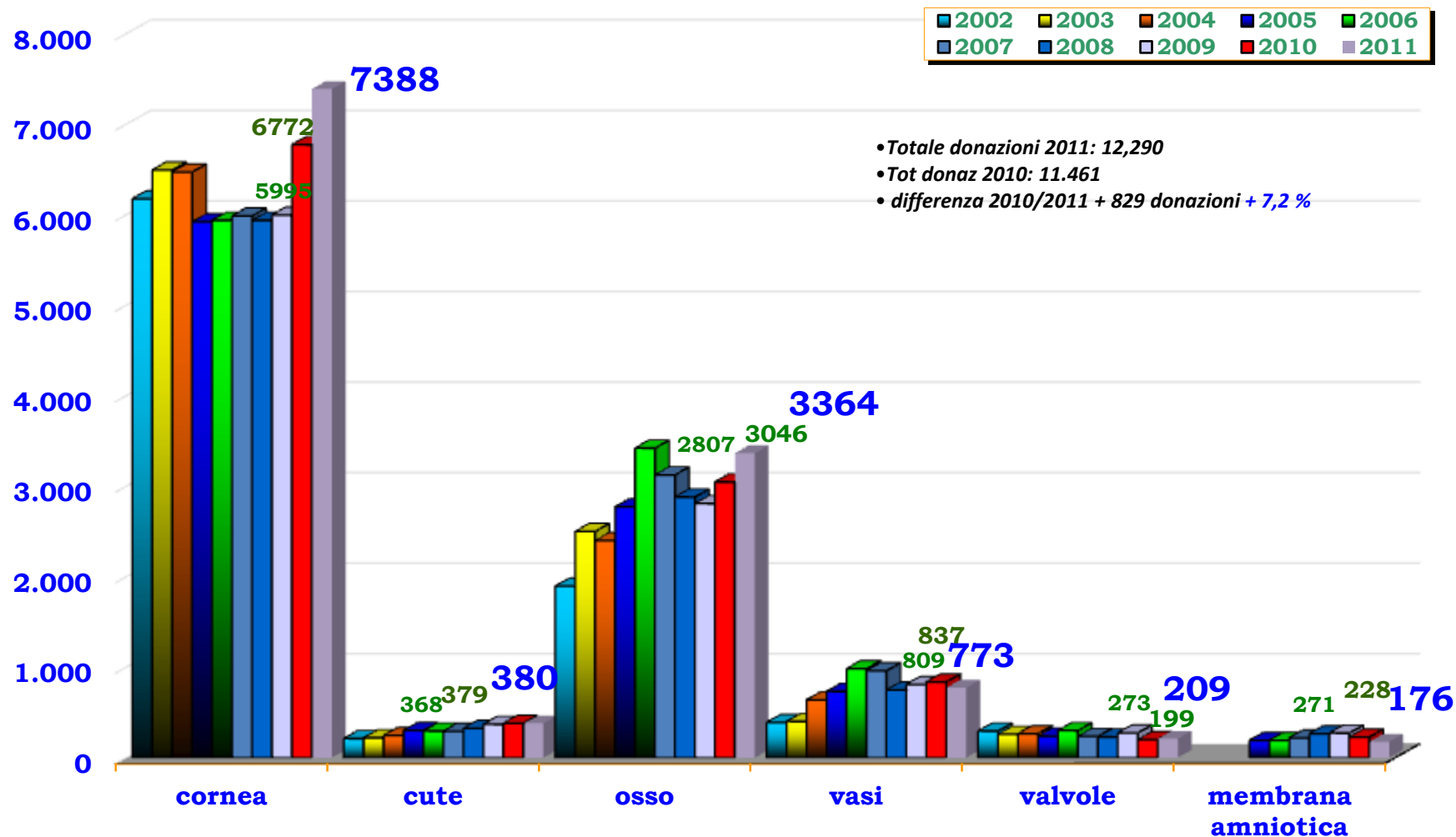
DECESSI: 3

mortalità in lista: 0,98%

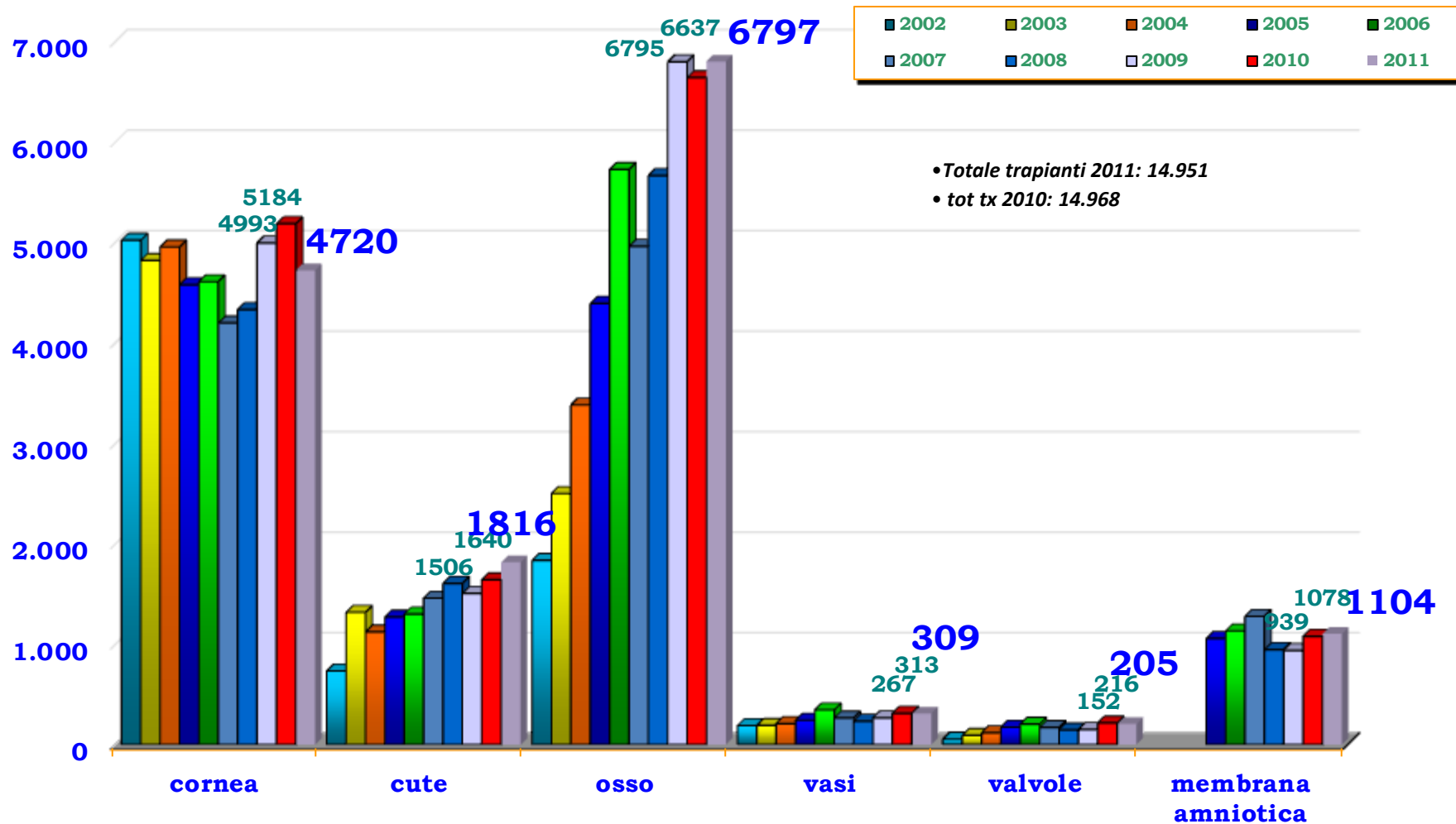


Attività di Donazione e Trapianto di Tessuti

Donatori di tessuti in Italia



Trapianto di tessuti in Italia





PUBLIC HEALTH

European Commission > DG Health & Consumers > Public health > Health programme > Events

High Level Conference - EU Health Programmes: results and perspectives

Brussels, 3 May 2012

Home	Presentations	Pictures	Publications	Posters	Links	Media coverage
----------------------	-------------------------------	--------------------------	------------------------------	-------------------------	-----------------------	--------------------------------

❖ Presentations

Opening speeches

- [The EU Health Programme: A success story](#)
John Dalli, Commissioner for Health and Consumers

Success stories

- [The European Integrated Rare Diseases Strategy: Success & Perspectives](#)  (2 MB)
Yann Le Cam, Chief Executive Officer, EURORDIS, Vice-Chair EU Committee of Experts on Rare Diseases, EUCERD and Past Vice-Chair Committee for Orphan Medicinal Products at EMA
- [Organ Donation and Transplantation in the European Union](#)  (2 MB)
Alessandro Nanni Costa, Director of the Italian National Transplant Centre
- [The Health Security Initiative](#)  (315 KB)
Karoline Fernández de la Hoz, Member of the Health Security Committee; Ministry of Health, Social Services and Equality, Spain
- [European Partnership for Action Against Cancer](#)  (711 KB)
Marija Seljak, European Partnership for Action Against Cancer; Director of the National Institute of Public Health, Slovenia

http://ec.europa.eu/health/programme/events/ev_20120503_presentations_en.htm



Workshops - Full programme The value of the EU in public health: Delivering across the EU

High Level Conference - EU Health Programmes: results and perspectives
Brussels, 3 May 2012

Workshop 2 - Durieux room (First floor)

Improving citizens' health safety and quality of organs, substances of human origin and blood

Chair: **Isabel De La Mata**, Principal Advisor with special interest in Public Health, Directorate-General Health and Consumers, European Commission

Co-chair: **Stefaan Van Der Spiegel**, Team Leader - Substances of human origin, Directorate-General Health and Consumers, European Commission

Speakers:

Wim de Kort, Sanquin Blood Supply, The Netherlands

Project coordinator, *Creating a safe and sufficient donor population in Europe: comparing and recommending good donor management practice (DOMAINE)*

Project information: <http://www.domaine-europe.eu/>

Alessandro Nanni Costa, National Transplant Centre, National Institute of Health, Italy

Project coordinator, *European Union Standards and Training for the Inspection of Tissues Establishments (EUSTITE)*

Project information: <http://ec.europa.eu/eahc/projects/database.html?prjno=2005204>

Deirdre Fehily, National Transplant Centre, National Institute of Health, Italy

Project coordinator, *Vigilance and Surveillance of Substances of Human Origin (SOHOV&S)*

Project information: <http://www.sohovs.org/soho/>

Arie Oosterlee, Eurotransplant International Foundation, The Netherlands

Project coordinator, *European Framework for Evaluation of Organ Transplants (EFRETOS)*

Project information: <http://www.efretos.org>

PROJECT NOTIFY: The Meeting



NOTIFY Exploring Vigilance Notification for Organs, Tissues and Cells



February 7th to 9th, 2011
Bologna