

119° **CONGRESSO NAZIONALE**
SOCIETÀ ITALIANA DI CHIRURGIA



LA CHIRURGIA NEL RISPETTO DELL'UOMO

**Presidenti
del Congresso**

Maurizio De Palma
Natale Di Martino

*gentile
tecnologica
integrata*

15-18 OTTOBRE 2017

NAPOLI CITTÀ DELLA SCIENZA

119° CONGRESSO NAZIONALE
SOCIETÀ ITALIANA DI CHIRURGIA

LA CHIRURGIA NEL RISPETTO DELL'UOMO

gentile

tecnologica

integrata

Con il Patrocinio di

Regione Campania

Comune di Napoli

Consiglio Regionale della Campania

Ministero della Salute

Federazione Nazionale degli Ordini dei Medici Chirurghi e degli Odontoiatri

Ordine Provinciale di Napoli dei Medici-Chirurghi e degli Odontoiatri

Azienda Ospedaliera Universitaria - Seconda Università degli Studi di Napoli

Azienda Ospedaliera Antonio Cardarelli

Università degli Studi di Napoli Federico II



**PROGRAMMA
SCIENTIFICO**

CONSIGLIO DIRETTIVO SIC 2016-2018

Presidente

Marco Montorsi

Past President

Francesco Corcione

Presidente Eletto

Paolo De Paolis

Vice Presidenti

Francesca Catalano
Giovanni Ramacciato

Segretario Generale

Andrea Renda

Segretario Tesoriere

Luciano Landa

Consiglieri

Alessandro Balani
Alfonso Barbarisi
Giovanni De Manzoni
Gaetano Giuseppe Di Vita
Pietro Maida
Alberto Zaccaroni

Presidenti Onorari

Giorgio Di Matteo
Massimo Gazzaniga

Vice Segretari

Matteo Davide Donadon
Michele Santangelo
Domenico Spoletini

COMITATI

Comitato di Presidenza

*Giovanni Docimo
Eugenio Gragnano
Michele Santangelo*

Comitato Promotore

<i>Massimo Agresti</i>	<i>Ludovico Docimo</i>
<i>Luigi Angrisani</i>	<i>Landino Fei</i>
<i>Michele Ansalone</i>	<i>Giuseppe Ferulano</i>
<i>Carmine Antropoli</i>	<i>Pietro Forestieri</i>
<i>Alfonso Barbarisi</i>	<i>Gennaro Galizia</i>
<i>Ugo Bardi</i>	<i>Cristiano Giardiello</i>
<i>Gianni Barone</i>	<i>Cristiano Husher</i>
<i>Giulio Belli</i>	<i>Vincenzo Landolfi</i>
<i>Luigi Bucci</i>	<i>Piero Maida</i>
<i>Maurizio Buonanno</i>	<i>Alberto Marvaso</i>
<i>Fulvio Calise</i>	<i>Franco Milone</i>
<i>Silvestro Canonico</i>	<i>Andrea Renda</i>
<i>Maurizio Castriconi</i>	<i>Gennaro Rispoli</i>
<i>Franco Corcione</i>	<i>Giovanni Romano</i>
<i>Francesco Crafa</i>	<i>Ferdinando Salzano</i>
<i>Feliciano Crovella</i>	<i>De Luna</i>
<i>Marco De Fazio</i>	<i>Luigi Santini</i>
<i>Paride De Rosa</i>	<i>Annunziato Tricarico</i>
<i>Guido De Sena</i>	<i>Biagio Trojaniello</i>
<i>Paolo Delrio</i>	<i>Giuseppe Tufano</i>
<i>Enrico Di Salvo</i>	

INDICE

MESSAGGI DI BENVENUTO	7
TIMETABLE	12
PROGRAMMA SCIENTIFICO	
<i>Lunedì 16 ottobre</i>	18
<i>Martedì 17 ottobre</i>	31
<i>Mercoledì 18 ottobre</i>	43
UPDATES IN SURGERY INVITA LA CHIRURGIA MININVASIVA ITALIANA	59
COMUNICAZIONI ORALI	60
VIDEO FORUM	85
SIMPOSI AZIENDALI	100
RIUNIONI SOCIETARIE	107
SECONDO CONGRESSO NAZIONALE COLLEGIO DEGLI STORICI DELLA CHIRURGIA	110
INFORMAZIONI GENERALI	114
INFORMAZIONI SCIENTIFICHE	118
ELENCO ESPOSITORI	122
INDICE FACULTY	145
PIANTA ESPOSITIVA E SPAZI CONGRESSUALI.....	156
RINGRAZIAMENTI	160



*Cari amici,
sono lieto di presentare a tutti voi il 119° Congresso Nazionale della Società Italiana di Chirurgia che dal 15 al 18 ottobre 2017 ci vedrà insieme a Napoli.*

Il Congresso ritorna dopo parecchi anni in questa splendida città, ricca di storia e di grandi tradizioni chirurgiche, sotto la Presidenza degli amici Natale Di Martino e Maurizio De Palma che stanno già attivamente lavorando per la costruzione di un programma scientifico di sicuro interesse in una sede congressuale nuova e moderna.

Stiamo selezionando i temi più attrattivi e controversi partendo naturalmente dalle richieste pervenute dai soci e implementandole con le proposte e le idee che stanno nascendo dalla discussione con i membri del Comitato Scientifico locale e della Commissione Congressuale della Società.

Faremo senz'altro tesoro dei suggerimenti che ci avete voluto dare rispondendo al questionario appena inviato e vi invito sin da ora a porre la vostra candidatura per i temi a voi più congeniali e che riflettono una consolidata esperienza.

La Società vuole poi essere sempre più attiva e attenta anche alle profonde trasformazioni del nostro mondo chirurgico e ai fenomeni sociali e culturali che ci circondano e ci toccano giornalmente proponendo discussioni e confronti ad hoc anche con i rappresentanti istituzionali.

Vi aspetto quindi numerosi, segnate le date nelle vostre agende e... Napoli, con il suo fascino e la sua bellezza, farà il resto!

Vi aspetto quindi numerosi, segnate le date nelle vostre agende e... Napoli, con il suo fascino e la sua bellezza, farà il resto!

Arrivederci

Marco Montorsi

Presidente Società Italiana di Chirurgia



Cari colleghi,
è per noi un grande piacere, oltre che motivo di orgoglio, poter ospitare a Napoli il 119° Congresso della SIC, al quale vi invitiamo a partecipare numerosi, per l'importanza degli argomenti in discussione e nella convinzione che la nostra città saprà essere all'altezza delle sue tradizioni di accoglienza.

Abbiamo scelto "la chirurgia nel rispetto dell'uomo" come fil rouge su cui si snoderanno i temi del Congresso. L'intento è di approfondire le problematiche correlate a quella che, con una terminologia oggi molto in voga, potremmo definire la chirurgia 2.0, che pone l'uomo al centro del suo interesse, lasciandosi definitivamente alle spalle la figura, forse romantica per chi è più avanti negli anni, ma certamente anacronistica, del chirurgo che in splendida solitudine è chiamato a confrontarsi con la malattia. Oggi la medicina ed ancor di più la chirurgia, che ne rappresenta il "braccio operativo", devono perseguire l'obiettivo di garantire la massima efficacia della cura e contestualmente preservare il più possibile l'integrità psico-fisica del malato. Pertanto alla chirurgia si chiede di essere "gentile", attraverso approcci sempre più mininvasivi ed interventi meno demolitivi. La mininvasività è direttamente correlata agli sviluppi della tecnologia, di cui ormai la chirurgia non può fare a meno e da cui sarà sempre più dipendente in futuro. Proprio il rapporto con la tecnologia rappresenta un'ulteriore sfida per il chirurgo di oggi, che deve saperla gestire, con competenza e raziocinio, come uno strumento per migliorare i risultati, prestando sempre la massima attenzione ad evitare che l'atto chirurgico possa scadere a mero tecnicismo. La possibilità di interventi meno aggressivi deriva anche dalla disponibilità, per un numero sempre maggiore di patologie, di protocolli integrati di trattamento. In tale ambito il chirurgo dovrà abituarsi a non essere più il primo attore, senza che questo debba comportare un ridimensionamento del proprio ruolo, che rimane da protagonista nel contesto di un team multidisciplinare, cui è affidato il management del malato, dalla diagnosi al follow up.

Quindi, chirurgia gentile che sa utilizzare al meglio la tecnologia e che sa integrarsi nell'ambito di trattamenti multimodali, ma chirurgia che per poter veramente rispettare l'uomo malato non può fare a meno dell'elemento più impor-



*tante, che rimane ancora l'umanità del chirurgo.
Forse non è un caso che un Congresso scientifico che vuole mettere l'uomo al centro dell'attenzione si svolga a Napoli, nella cui storia, più che in altre realtà, l'uomo è stato protagonista, con le sue contraddizioni, a volte individualista fino a sfiorare l'anarchia, ma altre volte capace di slanci di solidarietà senza uguali. Il nostro auspicio è che il Congresso della SIC possa essere l'occasione per un soggiorno, seppur breve, al fine di poter apprezzare, oltre ai classici scenari da cartolina, qualcuno dei numerosi itinerari meno conosciuti, alla scoperta di una Napoli che saprà sorprendere.*



Maurizio De Palma

*Direttore del Dipartimento Chirurgico
Generale e Specialistico dell'AORN
Cardarelli di Napoli*



Natale Di Martino

*Direttore DAI
Chirurgia Generale Specialistica
Policlinico Seconda Università di Napoli*

TIMETABLE LUNEDÌ 16 OTTOBRE 2017

Legenda **Percorsi Formativi**

ORA	SALA NEWTON	SALA ARCHIMEDE	SALA AVERROÈ	SALA SAFFO	SALA VICO	SALA MONTESSORI	SALA IPOCRATE	SALA MODOTTI	SALA CORPOREA	GNAM VILLAGE
08.45 10.15	CINE CLINIC	VIDEO SESSIONE Chirurgia oncologica robotica	Focus on Le fistole biliari post colecistectomia. Qua- le trattamento	(SESSIONE NON ECM) VIDEOFORUM	08.45 - 10.10 TAVOLA ROTONDA La gestione dei carcinomi tiroidei 10.10 - 10.20 LETTURA Management del cancro della tiroi- de in Russia	SIMPOSIO Il trattamento dell'in- continenza fecale primaria e secondaria	SIMPOSIO Fistole Digestive: cosa è cambiato	(SESSIONE NON ECM) COMUNICAZIONI COLON-RETTO	45° CONGRESSO SICUT (SESSIONE NON ECM) ----- 08.30 - 09.00 REBOA 09.00 - 10.30 Emostatici topici	
10.20 11.50	SIMPOSIO Chirurgia open-laparo e robotica: indicazioni e limiti	10.20 - 11.20 TAVOLA ROTONDA Ca retto: evoluzione del pull-through 11.20 - 11.50 LETTURA Una nuova classifi- cazione basata sulla disposizione anato- mica delle metastasi linfonodali nel cancro gastrico operato. proposta di uno studio multicentrico italiano	10.20 - 11.20 SIMPOSIO Il trattamento percu- taneo di noduli pri- mitivi e metastatici: nuove tecnologie 11.20 - 11.50 LETTURA CA 19-9 in resectable pancreatic cancer for neoadjuvant che- motherapy triage	(SESSIONE NON ECM) VIDEOFORUM	TAVOLA ROTONDA Trattamento delle recidive locali di carcinoma tiroideo	TAVOLA ROTONDA Patologia emorroidaria: tecniche a confronto	SIMPOSIO Personalizzazione dei trattamenti e integra- zione multidisciplinare.: il modello dei centri di senologia	(SESSIONE NON ECM) COMUNICAZIONI LE COMPLICANZE DEL SITO CHIRURGI- CO: PREVENZIONE E TRATTAMENTO	10.30 - 11.30 Sessione Internazionale	
12.00 13.30	12.00 - 12.30 Lettura socio onorario <i>W.H. Allum</i> 12.30 - 13.30 Relazione biennale <i>U. Boggi</i>								11.30 - 13.30 Piano di risposta ospedaliera ad una maxiemergenza di carattere traumatico: proposta SICUT	
13.30 15.00	PAUSA E SIMPOSI AZIENDALI (SESSIONI NON ECM)					PAUSA E SIMPOSI AZIENDALI (SESSIONI NON ECM)				
	13.30 - 14.45 CD SIRC	13.30 - 14.30 J&J	13.30 - 14.45 CD SICOP	13.30 - 14.45 CD ISHAW	13.30 - 14.30 MEDTRONIC	13.30 - 14.30 NESTLÉ	13.30 - 14.30 OLYMPUS	13.30 - 14.30 ASSUT		
15.00 16.30	SIMPOSIO Sottostadiatione nei tumori dell'apparato digerente superiore	SIMPOSIO Stato dell'arte sul trattamento integrato endoscopico- chirurgico delle patologie funzionali dell'esofago	Epatectomie: casi clinici filmati	(SESSIONE NON ECM) VIDEOFORUM	SIMPOSIO Utilizzo dei devi- ces in chirurgia tiroidea: costi e risultati	(SESSIONE NON ECM)	TAVOLA ROTONDA Ansa ad omega nella chirurgia bariatrica	(SESSIONE NON ECM) COMUNICAZIONI CHIRURGIA ENDOCRINA	14.30 - 15.45 Consensus multidisci- plinare multisocietario 15.45 - 16.45 Il problema della formazione per l'em- ergenza chirurgica	
16.30 18.00	Podium Presentations 1	(SESSIONE NON ECM) COMUNICAZIONI FEGATO E PAN- CREAS	(SESSIONE NON ECM) COMUNICAZIONI CHIRURGIA OPEN- LAPAROSCOPICA- ROBOTICA: INDICAZIONI E LIMITI	(SESSIONE NON ECM) COMUNICAZIONI CHIRURGIA DIGESTIVA	Assemblee SIEC-UEC-SIUEC	2° Congresso Collegio Storici della Chirurgia	Assemblea Collegio dei Professori Ordinari di Chirurgia	SIMPOSIO Chirurgia della parete addominale: alla ricerca della qualità Sessione congiunta SIC-ISHAW	16.45 - 17.45 Urgenza traumatica e nuovi pro- tocolli aggressivi (sessione SICUT SIC)	(SESSIONE NON ECM) 16.30 - 18.20 Updates in surgery invita la chirurgia mininvasiva italiana

TIMETABLE MARTEDI 17 OTTOBRE 2017

Legenda **Percorsi Formativi**

ORA	SALA NEWTON	SALA ARCHIMEDE	SALA AVERROÈ	SALA SAFFO	SALA VICO	SALA MONTESSORI	SALA IPPOCRATE	SALA MODOTTI	SALA CORPOREA	SALA C
08.45 10.15	TAVOLA ROTONDA Contenzioso medico-legale alla luce della nuova normativa	SIMPOSIO Trattamento integrato dei tumori neuroendocrini	SIMPOSIO Carcinoma rettale al IV stadio: strategia terapeutica	(SESSIONE NON ECM) VIDEOFORUM		SIMPOSIO Trattamento chirurgico della peritonite diverticolare	08.30 - 10.40 TAVOLA ROTONDA Le Neoplasie del piccolo intestino Sessione congiunta SIC-SICO-SIPAD	08.45 - 9.00 LETTURA Cellule staminali latenti dopo chirurgia oncologica digestiva R0 09.10 - 10.40 SIMPOSIO Neoformazioni cistiche del fegato (parassitarie e non)	(SESSIONE NON ECM) 45° CONGRESSO SICUT ----- 08.30 - 10.00 SURGICAL EMERGENCY IN ELDERLY	08.30 - 09.30 CD ACS ITALY CHAPTER
10.20 11.50	10.20 - 11.20 Podium Presentations 2 11.30 - 11.50 Invited Lecture F. Brunetti	SIMPOSIO HIPEC nel trattamento dei tumori dell'apparato digerente: limiti ed indicazioni	SIMPOSIO Organizzazione dipartimento chirurgico per intensità di cura	(SESSIONE NON ECM) VIDEOFORUM	(SESSIONE NON ECM) 08.30 - 13.30 2° Congresso Collegio Storici della Chirurgia	10.20 - 11.20 Relazioni esperienza fellowships clinica in chirurgia generale e mini-invasiva 11.30 - 11.50 LETTURA Uso della videocamera frontale nelle specialità chirurgiche e microchirurgiche: risultati clinici ed applicazioni dopo 4 anni di utilizzo clinico	10.15 - 12.00 TAVOLA ROTONDA Diagnostica e terapie dei tumori secondari del fegato Sessione congiunta SIC-SICO-SIPAD	(SESSIONE NON ECM) 10.50 - 11.50 PRESENTAZIONI 10.50 - 11.20 Volume Prof. Sanguinetti 11.20 - 11.50 Nuovo Trattato di Chirurgia (Prof. F. Minni)	10.00 - 11.30 Casi clinici interattivi	10.00 - 11.00 Assemblea SICG
12.00 13.30	SIMPOSIO Gestione della patologia attinica	SIMPOSIO Le complicanze del sito chirurgico: prevenzione e trattamento	12.00 - 14.00 TAVOLA ROTONDA Costi e benefici delle nuove tecnologie Sessione congiunta SIC-SICO-SIPAD	SIMPOSIO Attuali e futuri orizzonti della ricerca in chirurgia Sessione congiunta SIC-SIRC		SIMPOSIO HCC: dalla diagnosi alla terapia	(SESSIONE NON ECM) VIDEOFORUM	(SESSIONE NON ECM) COMUNICAZIONI MISCELLANEA	11.30 - 13.00 Le urgenze spontanee gastro-enteriche: chirurgia vs interventistica (sessione SICUT-SIC-ISSE)	12.00 - 14.00 SCUOLA SIC Professori Russello Di Lorenzo
13.30 15.00	PAUSA E SIMPOSI AZIENDALI (SESSIONI NON INSERITE NEL PERCORSO FORMATIVO)				PAUSA E SIMPOSI AZIENDALI (SESSIONI NON INSERITE NEL PERCORSO FORMATIVO)					
	13.30 - 14.45 RIUNIONE SICO	13.30 - 14.30 J&J	14.30 - 15.00 ASSEMBLEA ASSOCIAZIONE I GO MILS	13.30 - 14.45 CD SIPAD	13.30 - 14.30 MEDTRONIC	13.30 - 14.30 AB MEDICA	13.30 - 14.30 TRANSENTERIX	13.30 - 14.30 MEDTRONIC		
15.00 16.30	15.00 - 15.30 Lettura socio onorario C. Meyer 15.30 - 16.30 Relazione biennale M. Carlini								Sessione Giovani SICUT	14.00 - 17.00 RIUNIONE GIRCG
16.30 18.00	Assemblea Soci							WIS Assemblea Generale dei Soci e elezioni delle cariche in scadenza (Segretario Tesoriere)		

TIMETABLE MERCOLEDÌ 18 OTTOBRE 2017

Legenda **Percorsi Formativi**

ORA	SALA NEWTON	SALA ARCHIMEDE	SALA AVERROÈ	SALA SAFFO	SALA VICO	SALA MONTESSORI	SALA IPPOCRATE	SALA MODOTTI	SALA CORPorea
08.45 10.15	SIMPOSIO Il trattamento integrato (NAC) del cancro gastrico: quali implicazioni sulla tattica chirurgica	TAVOLA ROTONDA Accreditamento e PDTA	SIMPOSIO Protocollo Fast Track in chirurgia digestiva	TAVOLA ROTONDA Materiali protesici in chirurgia erniaria	SIMPOSIO Le urgenze tracheali Sessione congiunta SIC-SICT	SIMPOSIO Fistole Pancreatiche	(SESSIONE NON ECM) 08.30 - 10.00 COMUNICAZIONI TUMORI NEURO-ENDOCRINI E DEL PICCOLO INTESTINO	(SESSIONE NON ECM) VIDEOFORUM	TAVOLA ROTONDA Chirurghi in formazione e ricerca clinica
10.20 11.50	TAVOLA ROTONDA Trattamento del Morbo di Crohn complicato	SIMPOSIO Anastomosi in chirurgia digestiva: cosa c'è di nuovo	SIMPOSIO Trattamento delle metastasi epatiche da colon-retto: stato dell'arte	TAVOLA ROTONDA Trattamento laparoscopico delle ernie della parete addominale	SIMPOSIO Il cancro dell'esofago Sessione congiunta SIC-SICT	SIMPOSIO Trattamento dei tumori cistici del pancreas	10.00 - 10.20 LETTURA Le dissezioni linfonodali nei tumori upper GI 10.20 - 10.40 LETTURA Le dissezioni linfonodali nei tumori primitivi del fegato e del pancreas 10.40 - 11.00 LETTURA Le dissezioni linfonodali nei tumori dell'ileo e del colon retto	(SESSIONE NON ECM) COMUNICAZIONI CHIRURGHI IN FORMAZIONE E RICERCA CLINICA	2° Sessione Nazionale di Women in Surgery
12.00 13.30	12,10 - 12,30 LETTURA La chirurgia e l'uomo: quattro passi nella storia 12,30-13,30 SIMPOSIO Conversion surgery nei tumori del tratto digestivo superiore	SIMPOSIO Trapianti in Italia: dalla parte del donatore	SIMPOSIO Analisi clinica e prospettiva di guarigione della ferita chirurgica Sessione congiunta SIC-WOUND ACADEMY	12,00 - 13,00 TAVOLA ROTONDA Adenoma cancerizzato coloretale: quando la chirurgia e quale chirurgia? 13,10 - 13,30 LETTURA Tumori multipli primitivi ed infezioni HPV	SIMPOSIO La chirurgia toracica robotica: a che punto siamo? Sessione congiunta SIC-SICT	TAVOLA ROTONDA Appendicite acuta: se, quando e come operare	(SESSIONE NON ECM) COMUNICAZIONI MISCELLANEA	12,00 - 12,20 LETTURA La prevenzione delle trombo embolie (SESSIONE NON ECM) 12,30 - 13,30 SNAC	(SESSIONE NON ECM) Chirurghi under 40 che lavorano all'estero

LUNEDÌ 16 OTTOBRE 2017

■ SALA NEWTON



08.45-10.15 CINE CLINIC

Moderatori: A. Del Genio (NA), C. Pignatelli (NA)

Chirurgia tiroidea robotica - G. Materazzi (PI)

Discussant: M.R. Pelizzo (PD)

Ca esofago - R. Petri (UD)

Discussant: R. Romagnoli (TO)

Fegato - U. Cillo (PD)

Discussant: F. Calise (NA)

Ta TME aspetti tecnici

A. Spinelli (MI) vs P. De Paolis (TO)

Discussant: P. Delrio (NA)



10.20-11.50 CHIRURGIA OPEN - LAPAROSCOPICA - ROBOTICA: INDICAZIONI E LIMITI

Simposio

Moderatori: F. Corcione (NA), G. De Toma (RM), G. Spinoglio (MI)

**Il training in chirurgia robotica:
la laparoscopia rappresenta un *bridge to expertise*?**

M. Testini (BA)

**Tecniche e strategie ricostruttive dopo gastrectomia totale
in chirurgia mininvasiva robotica** - A. Parisi (TR)

**Risultati a confronto della Chirurgia del retto mininvasiva
laparoscopica vs robotica: esperienza personale**

J. Megevand (MI)

La chirurgia mini-invasiva del fegato: quali i limiti attuali

L. Aldrighetti (MI)

La chirurgia mini-invasiva robotica nel paziente ad alto rischio

A. Coratti (FI)

**Trattamento del laparocèle: "Chirurgia Open, Laparoscopica
o Robotica?: indicazioni e limiti?"** - L. Fei (NA)

Discussant: G. Rossetti (NA), G. Siragusa (PA)

LUNEDÌ 16 OTTOBRE 2017

■ SALA NEWTON



12.00-13.30 LETTURA SOCIO ONORARIO & RELAZIONE BIENNALE

Presenta: M. Montorsi (MI)

12.00-12.30 SOCIO ONORARIO

W.H. Allum (Londra -UK)

Quality in oesophago-gastric cancer

12.30-13.30 RELAZIONE BIENNALE

La chirurgia mininvasiva del pancreas

U. Boggi (PI)



13.30-15.00 PAUSA PRANZO



15.00-16.30 SOTTOSTADIAZIONE NEI TUMORI DELL'APPARATO DIGERENTE SUPERIORE

Simposio

Moderatori: C. Marmorale (AN), C. Staudacher (MI)

**Lesioni precoci dell'esofago: quale cut-off tra
terapia endoscopica, chirurgica e neoadiuvante**

V. Napolitano (NA)

**Impatto della sotto-stadiazione nella prognosi
dei tumori dell'esofago**

P. Berloco (RM)

Stadiazione dopo terapia neoadiuvante nel cancro gastrico

F. De Vita (NA)

**Accuratezza diagnostica nella carcinosi peritoneale da cancro
gastrico e strategia terapeutica**

P. Morgagni (FC)

Ruolo della laparoscopia nella stadiazione del cancro gastrico

U. Fumagalli Romario (BS)

**Stadiazione delle metastasi linfonodali nel cancro gastrico:
il problema dei linfonodi paraortici**

R. Coppola (RM)

LUNEDÌ 16 OTTOBRE 2017

■ SALA NEWTON

 **16.30-18.00 PODIUM PRESENTATIONS 1**
Moderatori: *G. Di Matteo (RM), M. Gazzaniga (GE)*

La chirurgia robotica nel trattamento dei gist a localizzazione gastrica: indicazioni e tecnica chirurgica

Presenta: F. Pecchini (MO)
Commento: G. Melotti (MO)

Escissione completa del mesoretto robotica: risultati oncologici a lungo termine

Presenta: G. Formisano (GR)
Commento: E. Santoro (RM)

Survival benefit of super-extended D3 lymphadenectomy compared to the standard D2 in subgroups of patients with advanced gastric cancer

Presenta: V. Mengardo (VR)
Commento: C. Cordiano (VR)

Differential expression and distribution of the prototypic long pentraxin PTX3 in the inflamed and remodeling tissue associated to graves' disease

Presenta: D. Chiari (Castellanza-VA)
Commento: E. De Antoni (RM)

Transoral endoscopic thyroidectomy with standardized neural monitoring

Presenta: V. Pappalardo (VA)
Commento: G. De Toma (RM)

LUNEDÌ 16 OTTOBRE 2017

■ SALA ARCHIMEDE

 **08.45-10.15 CHIRURGIA ONCOLOGICA ROBOTICA**
Video Sessione

Moderatori: *L. Casciola (RM), G. De Sena (NA)*

Dissezione con ultrasuoni vs. corrente monopolare in chirurgia oncologica coloretale robotica - P. Angelini (NA)

Pancreasectomia distale robotica - G. Butturini (VR)

DCP Robotica - P. Di Sebastiano (CH)

Resezione gastrica robotica versus laparoscopica - A. Patriti (PU)

Image-guided surgery: l'uso della fluorescenza nelle linfadenectomie in chirurgia digestiva robotica - G. Pernazza (RM)

Surrenalectomia destra robotica - M. Piccoli (MO)

Discussants: *L. Marano (Spoleto-PG), N. Sangiuliano (NA)*

 **10.20-11.20 CA RETTO: EVOLUZIONE DEL PULL-THROUGH**
Tavola Rotonda


Moderatori: *G. Barone (NA), G. Romano (NA)*

La coloano diretta - E. Leo (MI)

Il pull-through nella moderna chirurgia restaurativa per cancro rettale - F. Prete (BA)

Impatto della robotica nella chirurgia del retto basso
P.P. Bianchi (GR)

Il pull-through oggi: modifiche tecniche e risultati
F. Bianco (NA)

 **11.20-11.50 LETTURA**
Una nuova classificazione basata sulla disposizione anatomica delle metastasi linfonodali nel cancro gastrico operato. Proposta di uno studio multicentrico italiano
G. Galizia (NA)

 **13.30-15.00 PAUSA PRANZO**

LUNEDÌ 16 OTTOBRE 2017

■ SALA ARCHIMEDE

15.00-16.30 **STATO DELL'ARTE SUL TRATTAMENTO INTEGRATO ENDOSCOPICO-CHIRURGICO DELLE PATOLOGIE FUNZIONALI DELL'ESOFAGO**

Simposio

Moderatori: *A. Moraldi (RM), G. Zaninotto (PD- LONDRA)*

Trattamento dei diverticoli di Zenker: trattamento endoscopico o chirurgico?

M. Costantini (PD)

Terapia dell'acalasia: miotomia endoscopica perorale (POEM) vs. miotomia extramucosa laparoscopica

G. Costamagna (RM) - L. Monaco (AV)

Malattia da reflusso gastro-esofageo: indicazioni alla chirurgia antireflusso laparoscopica nei pazienti che non rispondono ai PPI

G.M. Del Genio (NA)

Trattamento delle ernie jatali permagne

F. D'Angelo (RM)

Intervento preordinato:

Malattia da Reflusso Gastro Esofageo: le nuove terapie (Linx, Endostim, MUSE)

L. Bonavina (MI)

LUNEDÌ 16 OTTOBRE 2017

■ SALA AVERROÈ

08.45-10.15 **FOCUS-ON: LE FISTOLE BILIARI POST COLECISTECTOMIA. QUALE TRATTAMENTO?**

Moderatori: *A. Brescia (RM), M. Filauro (GE)*

A. Ambrosi (FG)

A. Chiappetta (VI)

G. De Palma (NA)

M. Longoni (MI)

D. Scrocco (BN)

A. Tricarico (NA)

Discussant: *R. Latino (CT), M. Lirici (RM)*

10.20-11.20 **IL TRATTAMENTO PERCUTANEO DI NODULI PRIMITIVI E METASTATICI: NUOVE TECNOLOGIE**

Simposio

Moderatori: *G. Modica (PA), F. Salzano Dé Luna (CE)*

G. Belfiore (CE)

G. Di Costanzo (NA)

L.A. Solbiati (MI)

Il trattamento percutaneo di noduli primitivi e metastatici della tiroide: nuove tecnologie: termoablazione RF indotta delle metastasi linfonodali da PTC

S. Spiezia (NA)

11.20-11.50 **LETTURA** **CA 19-9 in resectable pancreatic cancer for neoadjuvant chemotherapy triage**

J. Bergquist (USA)

13.30-15.00 **PAUSA PRANZO**

LUNEDÌ 16 OTTOBRE 2017

■ SALA AVERROÈ

 **15.00-16.30 EPATECTOMIE: CASI CLINICI FILMATI**

Moderatori: *F. Calise (NA) A. Tricarico (NA)*

*G. Belli (NA)
E. Colangelo (PE)
M. Donadon (MI)
G.B. Levi Sandri (RM)
F. Mocchegiani (AN)
E. Opocher (MI)*

LUNEDÌ 16 OTTOBRE 2017

■ SALA VICO

 **08.45-10.10 LA GESTIONE DEI CARCINOMI TIROIDEI**


Tavola Rotonda

Moderatori: *R. Bellantone (RM), L. Pezzullo (NA)*

*A. Antonino (AV)
P.G. Calò (CA)
C. Dobrinja (TS)
G. Docimo (NA)
L. Giacomelli (RM)
A. Pezzolla (BA)*

Discussants: *G.L. Ansaldo (GE), N. Palestini (TO)*

 **10.10-10.20 LETTURA**
Management del cancro della tiroide in Russia
Anatoly F. Romanchishen (San Pietroburgo-RUSSIA)

 **10.20-11.50 TRATTAMENTO DELLE RECIDIVE LOCALI
DI CARCINOMA TIROIDEO**
Tavola Rotonda
Moderatori: *M.A. Cannizzaro (CT), L. Rosato (Ivrea-TO)*

*M.G. Chiofalo (NA)
M. D'Ajello (TR)
C. De Crea (RM)
F. Di Gennaro (NA)
C.P. Lombardi (RM)
R. Panconesi (FI)*

Discussants: *L. De Pasquale (MI), F. Medas (CA)*

 **13.30-15.00 PAUSA PRANZO**

LUNEDÌ 16 OTTOBRE 2017

■ SALA VICO

 **15.00-16.30 UTILIZZO DEI DEVICES IN CHIRURGIA TIROIDEA:
COSTI E RISULTATI**

Simposio

Moderatori: *N. Avenia (PG-TR), A. Zaccaroni (FC)*

Impiego del biclamp erbe nella chirurgia tiroidea

M. Boniardi (MI)

Utilizzo dei devices in chirurgia tiroidea: costi e risultati

A. Catania (RM)

Impatto dell'utilizzo della magnificazione in chirurgia tiroidea

A. Gurrado (BA)

Vantaggi nell'utilizzo degli ultrasuoni in chirurgia tiroidea

G. Lupone (NA)

**Impatto dell'utilizzo dei device su tecnica chirurgica,
sicurezza e degenza**

S. Masone (NA)

Confronto tra ultrasuoni e radiofrequenze

P. Sperlongano (NA)

Discussants: *A. Settembre (NA), F. Stanzione (SA)*

LUNEDÌ 16 OTTOBRE 2017

■ SALA MONTESSORI

 **08.45-10.15 IL TRATTAMENTO DELL'INCONTINENZA FECALE
PRIMARIA E SECONDARIA**

Simposio

Moderatori: *B. Cola (BO), R.D. Villani (Sassuolo-MO)*

IL PDTA dell'Incontinenza Fecale

P. De Nardi (MI)

Incontinenza Fecale post-chirurgica

F. Pucciani (FI)

La Neuromodulazione Sacrale

D.F. Altomare (BA)

Riparazioni sfinteriali post-traumatiche

M. Mongardini (RM)

Overlapping sphincteroplasty: quanto è efficace

A. Renzi (NA)

**L'ecografia endoanale nell'incontinenza fecale
primaria e secondaria**

D. Cuicchi (BO)

 **10.20-11.50 PATOLOGIA EMORROIDARIA: TECNICHE A CONFRONTO**

Tavola Rotonda

Moderatori: *G. Di Vita (PA), F. Gabrielli (MI)*

Emorroidectomia tradizionale: indicazioni e risultati

A. Saggio (CT)

Nuove tecnologie per l'emorroidectomia

G. Milito (RM)

Emorroidopessia sec.Longo: indicazioni e risultati

L. Bucci (NA)

I nuovi stapler per l'emorroidopessia

P. Liguori (BA)

Gli interventi di dearterializzazione e pessia

M.N.D. Maglio (NA)

Emorroidectomia in urgenza

V. Landolfi (Solofra - AV)

Discussant: *F. Iovino (NA)*

 **13.30-15.00 PAUSA PRANZO**



LUNEDÌ 16 OTTOBRE 2017

■ SALA IPPOCRATE

08.45-10.15 FISTOLE DIGESTIVE: COSA E' CAMBIATO

Simposio

Moderatori: G. Buscemi (PA), F. Milone (NA)

Fistole enterocutanee da malattie infiammatorie

F. Bentivegna (Militello-CT)

Trattamento endoscopico delle fistole digestive

G. Galloro (NA)

Fistole digestive colo-rettali: cosa è cambiato?

F. Pirozzi (S. Giovanni Rotondo-FG)

Fistole post chirurgia pancreatica - R. Polastri (BI)

Fistole post chirurgia bariatrica - M. Musella (NA)

Fistole colo-vescicali - P. Venezia (BA)

10.20-11.50 PERSONALIZZAZIONE DEI TRATTAMENTI E INTEGRAZIONE MULTIDISCIPLINARE: IL MODELLO DEI CENTRI DI SENOLOGIA

Simposio

Moderatori: M. Giofrè Florio (ME), G. Petrella (RM)

M. De Laurentiis (NA)

Ruolo del chirurgo nell'ambito della organizzazione

G. Moro (MI)

La radioterapia: nuovi standard - R. Orecchia (MI)

La scelta personalizzata per la chemioterapia neoadiuvante nel carcinoma della mammella: valenza del team multidisciplinare

M. Taffurelli (BO)

La breast unit nel contesto del sistema qualità aziendale: un esempio di organizzazione multidisciplinare - G. Tazzioli (MO)

Centri di senologia: dal decreto ministeriale all'implementazione regionale - C. Tinterri (MI)

Discussants: E. Procaccini (NA), M. Vinciguerra (TR)

13.30-15.00 PAUSA PRANZO

LUNEDÌ 16 OTTOBRE 2017

■ SALA IPPOCRATE

15.00-16.30 ANSA AD OMEGA NELLA CHIRURGIA BARIATRICA

Tavola Rotonda

Moderatori: P. Forestieri (NA), D. Foschi (MI), L. Piazza (CT)

Intervento di MGB-OAGBG: indicazioni tecnica standardizzata e risultati

M. Musella (NA)

Analisi critica dell'intervento di MGB-OAGBG

N. Di Lorenzo (RM)

Intervento di SAGI

M. De Luca (Montebelluna-TV)

Analisi critica sull'intervento di SAGI

L. Angrisani (NA)

Intervento di SADI-SG: indicazioni tecnica standardizzata e risultati

M. Raffaelli (RM)

Analisi critica dell'intervento di SADI-SG

E. Manno (NA)

LUNEDÌ 16 OTTOBRE 2017

■ SALA MODOTTI

16.30-18.00 **CHIRURGIA DELLA PARETE ADDOMINALE: ALLA RICERCA DELLA QUALITÀ**

**Sessione Congiunta SIC-ISHAWS
Simposio**

Moderatori: *E. Gianetta (GE), P.L. Ipponi (FI)*

**Misurare la qualità in chirurgia erniaria:
una missione impossibile?**

L. Felicioni (GR)

Best Practice: tra innovazione e sostenibilità

U. Bracale (NA)

**Il ruolo delle società scientifiche nei processi
di accreditamento**

C. Stabilini (GE)

Quali strumenti per migliorare la qualità?

D.P. Greco (MI)

**Centri di eccellenza: come far convivere qualità,
costi, sicurezza e customer satisfaction**

F. Ceci (RM)

Discussants: *D. Cuccurullo (NA), F. Gossetti (RM), P. Negro (RM)*

MARTEDÌ 17 OTTOBRE 2017

■ SALA NEWTON

08.45-10.15 **CONTENZIOSO MEDICO-LEGALE ALLA LUCE DELLA NUOVA NORMATIVA**

Tavola Rotonda

Moderatori: *P. Marini (RM), M. Montorsi (MI)*

La legge 8 marzo 2017 N.24

On. F. Gelli (RM)

Il parere di:

G. Travaglino (NA) - Magistrato

C. Buccelli (NA) - Medico Legale

A. Di Pisa (MI) - Avvocato

R. Cornaghi (MI) - Broker Assicurativo

E. Mautone (NA) - Giornalista

10.20-11.20 **PODIUM PRESENTATIONS 2**

Moderatori: *G. Di Matteo (RM), M. Gazzaniga (GE)*

**La trombocitosi come fattore prognostico dopo chirurgia
per carcinoma del colon-retto con metastasi epatiche**

Presenta: *G. Mantovani (VR)*

Commento: *R. Tersigni (RM)*

**Live laparoscopic liver resection allow to achieve the necessity
of training without negatively affecting
the postoperative outcome**

Presenta: *F. Ratti (MI)*

Commento: *D.F. D'Amico (PD)*





**Mast cells density positive to tryptase and macrophages
correltae with microvascular density in both primary gastric
cancer tissue and loco-regional lymph node metastases
from patients that have undergone radical surgery**

Presenta: *M. Ammendola (CZ)*

Commento: *E. Croce (MI)*



MARTEDI 17 OTTOBRE 2017

■ SALA NEWTON

-  **11.30-11.50 INVITED LECTURE**
Presenta: *A. Renda (NA)*
Evoluzione delle strategie chirurgiche nel trattamento del cancro del retto: dalla robotica alla chirurgia trans-ale
F. Brunetti (PARIGI)
-  **12.00-13.30 GESTIONE DELLA PATOLOGIA ATTINICA**
Simposio
Moderatori: *F. Catalano (CT), L. Docimo (NA)*
- Aspetti di prevenzione, diagnosi e trattamento precoce delle complicanze linfatiche correlate alla patologia attinica viscerale**
C. Campisi (GE)
- La chirurgia quando e come** - *R. Leli (TO)*
- Proctite attinica: clinica e gestione** - *T. Testa (GE)*
- Gestione della patologia attinica viscerale** - *P. Muto (NA)*
- Enteropatia attinica: percorso diagnostico, ruolo della endoscopia e terapia** - *R. Bennato (NA)*
- Tecniche ricostruttive nella patologia attinica mammaria**
R. D'Alessio (NA)
-  **13.30-15.00 PAUSA PRANZO**
-  **15.00-16.30 LETTURA SOCIO ONORARIO & RELAZIONE BIENNALE**
Presenta: *M. Montorsi (MI)*
- 15.00-15.30 SOCIO ONORARIO**
CHRISTIAN MEYER (Strasburgo-FR)
Surgery facing the future
- 15.30-16.30 RELAZIONE BIENNALE**
Abdominal neuroendocrine tumors
M. Carlini (RM)
- 16.30-18.00 ASSEMBLEA SOCI**

MARTEDI 17 OTTOBRE 2017

■ SALA ARCHIMEDE

-  **08.45-10.15 TRATTAMENTO INTEGRATO DEI TUMORI NEUROENDOCRINI**
Simposio
Moderatori: *S. De Placido (NA), A. Valeri (FI)*
- Controversie ed approccio chirurgico delle neoplasie neuroendocrine del pancreas** - *G. Conzo (NA)*
- Trattamento integrato dei tumori midollari della tiroide**
M. Iacobone (PD)
- Trattamento chirurgico e multimodale delle secondarietà epatiche da GEP-NET**
C. Iacono (VR)
- Il beneficio del trapianto di fegato da metastasi epatiche da NET**
C. Sposito (MI)
- Evoluzione della terapia medica dei tumori neuroendocrini del pancreas**
F. Riccardi (NA)
- Trattamento integrato dei tumori neuroendocrini dell'ileo**
D. Spoletini (RM)
-  **10.20-11.50 HIPEC NEL TRATTAMENTO DEI TUMORI DELL'APPARATO DIGERENTE: LIMITI ED INDICAZIONI**
Simposio
Moderatori: *M. De Simone (TO), F. Roviello (SI)*
- Pseudomixoma peritonei con metastasi mammaria - caso clinico** - *P. Bagnoli (MI)*
- Carcinoma colon con carcinosi sincrona - caso clinico**
R. Biffi (MI)
- Quale indicazione? - Caso clinico** - *G. Carteni (NA)*
- Carcinoma appendicolare in soggetto giovane - caso clinico**
A. Macri (ME)
- Profilassi delle metastasi peritoneali da carcinoma del colon: studio multicentrico italiano prospettico randomizzato. Proposta trial** - *D. Biacchi (RM)*
- Discussants: *F. Fumo (NA)*

MARTEDI 17 OTTOBRE 2017

■ SALA ARCHIMEDE

12.00-13.30 **LE COMPLICANZE DEL SITO CHIRURGICO: PREVENZIONE E TRATTAMENTO**

Simposio

Moderatore: *S. Canonico (NA)*

Il ruolo della NPWT nella prevenzione delle infezioni del sito chirurgico

M. Andreano (NA)

Il trattamento delle complicanze della chirurgia protesica addominale

F. Gossetti (RM)

La NPWT nel trattamento delle lesioni post-traumatiche

H. Kurihara (MI)

Infezioni del sito chirurgico. Evidenze e miti

N. Petrosillo (RM)

La NPWT nel trattamento delle ferite chirurgiche non addominali

D. Foghetti (Fano-AN)

Discussants: *G. Clemente (RM), M. Santarelli (TO)*

13.30-15.00 **PAUSA PRANZO**

MARTEDI 17 OTTOBRE 2017

■ SALA AVERROÈ

08.45-10.15 **CARCINOMA RETTALE AL IV STADIO: STRATEGIA TERAPEUTICA**

Simposio

Moderatori: *P. De Paolis (TO), G.B. Doglietto (RM)*

Stato dell'arte

M. Cosimelli (RM)

Resezioni sincrone epatiche e rettali

A. Belli (NA)

Resezione epatica primaria nel ca rettale IV stadio

P. Ubiali (PN)

Rischio di complicanze post operatorie del trattamento sincro

G. Navarra (ME)

Carcinosi peritoneale nel ca del retto

A. Crucitti (RM)

Carcinoma rettale al IV stadio: strategia terapeutica

G.M. Buonanno (BN)

10.20-11.50 **ORGANIZZAZIONE DIPARTIMENTO CHIRURGICO PER INTENSITÀ DI CURA**

Simposio

Moderatori: *D. Piazza (CT), A. Redler (RM)*

Lettura introduttiva

Monitoraggio delle attività ospedaliere chirurgiche alla luce delle nuove norme di efficientizzazione del SSN

A. Ghirardini (RM)

Le evidenze organizzative alla luce del PNE

C. D'Amario (NA)

Esperienza dell'istituto clinico Humanitas Milano

R. Bui (MI)

Esperienza AORN Cardarelli Napoli (Week Surgery)

E. Gagnano (NA)

Esperienza AO Caserta (Day Surgery)

S. Massa (CE)



MARTEDI 17 OTTOBRE 2017

■ SALA AVERROÈ

12.00-14.00 **COSTI E BENEFICI DELLE NUOVE TECNOLOGIE**

Sessione congiunta SIC-SICO-SIPAD

Tavola Rotonda

Moderatori: *D. D'Ugo (RM), P. Forestieri (NA)*

Rinnovo tecnologico e scelta dei devices

R. Persiani (RM)

Il capitolato e la gara: il ruolo del paziente

A. Gaudio (RM) Segretario Generale Cittadinanzattiva

Il capitolato e la gara: l'Amministratore come alleato

C. Verdoliva (NA) Direttore Generale A.O. Cardarelli

Il capitolato e la gara: ruolo dell'Azienda Biomedicale

F. Gellona (RM) Direttore Generale Assobiomedica

Il capitolato e la gara: ruolo della Centrale d'acquisto

R. D'Agostino (RM)

Direzione Sourcing Servizi e Utility Responsabile Sanità Consip

Le norme e la responsabilità

D. Airoma (NA) Procuratore aggiunto

Il ruolo dell'amministratore

S. Gioia (CO) F.A.R.E. (Federazione Associazioni Regionali dei Provveditori ed Economisti della Sanità)

Discussants: *P. Cumbo (TO), M. De Giuli (TO), B. Nardo (BO)*

Closing Remarks: *F. Borghi (CN), A. Brescia (RM)*

14.00-15.00 **PAUSA PRANZO**

MARTEDI 17 OTTOBRE 2017

■ SALA SAFFO

12.00-13.30 **ATTUALI E FUTURI ORIZZONTI DELLA RICERCA IN CHIRURGIA**

Sessione Congiunta SIC-SIRC

Simposio

Moderatori: *P. Dionigi (PV), S. Puleo (CT)*

Lo stomaco

M. Bencivenga (VR)

Il fegato

E. Gringeri (PD)

Le malattie infiammatorie croniche intestinali (MICI)

S. Laureti (BO)

Il colon retto

G. Li Destri (CT)

Il pancreas

G. Malleo (VR)

È possibile la ricerca chirurgica in Italia?

M. De Fazio (NA)

Discussant: *V. D'Andrea (RM)*

13.30-15.00 **PAUSA PRANZO**

MARTEDI 17 OTTOBRE 2017

■ SALA MONTESSORI

 **08.45-10.15 TRATTAMENTO CHIRURGICO
DELLA PERITONITE DIVERTICOLARE
Simposio**
Moderatori: *G. Gulotta (PA), F. Tonelli (FI)*

P. Esposito (NA)

G. Illuminati (RM)

G. Miconi (AN)

L. Romano (NA)

M. Santangelo (NA)

I. Scandroglio (Busto Arsizio - VA)

 **10.20-11.20 RELAZIONI ESPERIENZA FELLOWSHIP CLINICA
IN CHIRURGIA GENERALE E MINI-INVASIVA ANNO 2016**
Presentano: *F. Corcione (NA), M. Montorsi (MI)*

M.E. Allaix (TO)

G.B. Levi Sandri (RM)

S. Reggio (NA)

A. Sciuto (NA)

 **11.30-11.50 Lettura**
**Uso della videocamera frontale nelle specialità chirurgiche
e microchirurgiche: risultati clinici ed applicazioni dopo 4 anni
di utilizzo clinico**
A. Ortensi (RM)

MARTEDI 17 OTTOBRE 2017

■ SALA MONTESSORI

 **12.00-13.30 HCC: DALLA DIAGNOSI ALLA TERAPIA
Simposio**
Moderatori: *A.L. Gaspari (RM) - P. Maida (NA)*

Resezioni anatomiche per HCC: tecnica e risultati
L. Viganò (MI)

**Trattamento multimodale dell'HCC:
i risultati dei 20 anni del Tumor Board HCC di Bolzano**
A. Frena (BZ)

Nuovi trattamenti di downstaging
G.M. Ettore (RM)

Trapianto di fegato per epatocarcinoma
P. Burra (PD)

 **13.30-15.00 PAUSA PRANZO**

MARTEDI 17 OTTOBRE 2017

■ SALA IPPOCRATE

 **08.30-10.15 LE NEOPLASIE DEL PICCOLO INTESTINO**

Sessione Congiunta SIC-SICO-SIPAD

Tavola Rotonda

Moderatori: *F. Cafiero (GE), M. Rigamonti (Cles-TN)*

Inquadramento nosologico e dimensioni del problema

M.E. Riccioni (RM)

Diagnosi e terapia endoscopica

M. Pennazio (TO)

Le neoplasie benigne: quale chirurgia?

M. Martinotti (CR)

I tumori maligni: terapia chirurgica

N. Solari (GE)

Le neoplasie localmente avanzate e metastatiche

E. Orsenigo (MI)

Ruolo e risultati della terapia medica

A. Avallone (NA)

Discussants: *G. Dardano (Chiavari-GE), C. Farina (Voghera-PV),
A. Gattolin (Mondovì-CN), U. Pace (NA)*

Closing Remarks: *G. Ciaccio (CT), S. Sandrucci (TO)*

 **10.15-12.00 DIAGNOSTICA E TERAPIE
DEI TUMORI SECONDARI DEL FEGATO**

Sessione Congiunta SIC-SICO-SIPAD

Tavola Rotonda

Moderatori: *C. De Werra (NA), A. Percivale (SV)*

Scelta della strategia diagnostica ottimale: ECO-TC-RMI

F. Ardito (RM)

Quale e quando la terapia locoregionale

R. Iezzi (RM)

MARTEDI 17 OTTOBRE 2017

■ SALA IPPOCRATE

La chirurgia parenchymal-sparing

G. Torzilli (MI)

ALPPS e tecniche innovative

L. Aldrighetti (MI)

Chirurgia epatica mininvasiva: una nuova realtà

G. Baldazzi (PD)

Discussants: *P. Cumbo (TO), R. De Luca (BA),
D.M. Pellegrino (Alcamo - TP)*

Closing Remarks: *A. Benevento (Gallarate VA),
C.G. Di Somma (Novi Ligure - AL)*

 **13.30-15.00 PAUSA PRANZO**

MARTEDI 17 OTTOBRE 2017

■ SALA MODOTTI

 **08.45-09.00 LETTURA**
Cellule staminali latenti dopo chirurgia oncologica digestiva RO
V. D'Andrea (RM)

 **09.10-10.40 NEOFORMAZIONI CISTICHE DEL FEGATO
PARASSITARIE E NON**
Simposio
Moderatori: *G. Ramacciato (RM), R. Sacco (CZ)*

**Ruolo dell'approccio laparoscopico nella gestione chirurgica
di neoformazioni cistiche del fegato: da fenestrazioni
a resezioni epatiche complesse**

F. Cipriani (MI)

Complicanze della chirurgia delle cisti idatidiche

I. Di Carlo (CT)

**Chirurgia mini invasiva e maxi invasiva nelle cisti
da echinococco**

G.M. Ettore (RM)

Evoluzione del trattamento della cisti di echinococco

G. La Greca (CT)

Cistoadenoma e cistoadenocarcinoma epatico

G. Nigri (RM)

**L'idatidosi epatica oggi: riduzione dei casi ma aumento
della complessità dell' intervento chirurgico**

A. Porcu (SS)

 **10.50-11.50 PRESENTAZIONE TRATTATI DI CHIRURGIA**
(SESSIONE NON ACCREDITATA ECM)

10.50-11.20 Prof. Sanguinetti

**10.50-11.50 RIUNIONE PER NUOVO TRATTATO DI CHIRURGIA
(Prof. Minni)**

MERCOLEDI 18 OTTOBRE 2017

■ SALA NEWTON

 **08.45-10.15 IL TRATTAMENTO INTEGRATO (NAC) DEL CANCRO
GASTRICO: QUALI IMPLICAZIONI SULLA TATTICA CHIRURGICA**
Simposio
Moderatori: *F. Basile (CT), N. Di Martino (NA)*

**La chirurgia della neoplasia della giunzione gastro esofagea
dopo chemioterapia neoadiuvante (NAC): tecnica e complicanze**
M. Martinotti (CR)

**Implicazioni chirurgiche dopo terapia neoadiuvante
nell'adenocarcinoma della giunzione esofago-cardiale**
S. Giacomuzzi (VR)

**Implicazioni chirurgiche dopo chemioterapia neo-adiuvante
nel cancro gastrico non cardiaco - D. Marrelli (SI)**

**Biologia e strategia terapeutica delle neoplasie
esofago-cardiali - S. Mattioli (BO)**

**Il ruolo dell' endoscopia nel trattamento integrato
del cancro gastrico - L. Norberto (PD)**

Ruolo della chemioterapia perioperatoria: come e quando
F. De Vita (NA)

 **10.20-11.50 TRATTAMENTO DEL MORBO DI CROHN COMPLICATO**
Tavola Rotonda
Moderatori: *F. Ficari (FI), G. Poggioli (BO)*

Definizione e classificazione del Crohn complesso
I. Angriman (PD)

Approccio laparoscopico standard del Crohn complesso
V. Mandalà (PA)

**Novità in tema di approccio laparoscopico e robotico
del Crohn complesso - S. Scaringi (FI)**

Colite di Crohn complicata - F. Selvaggi (NA)

Malattia del piccolo intestino complicata - G. Sica (RM)

Novità nella malattia perianale di Crohn complessa
A. Spinelli (MI)

Discussants: *A. Resegotti (TO), G. Sciaudone (NA)*

MERCOLEDÌ 18 OTTOBRE 2017

■ SALA NEWTON



12.10-12.30 LETTURA

Presenta: *A. Renda (NA)*

La Chirurgia e l'Uomo: quattro passi nella Storia. Gentilezza, tecnologia e integrazione: strumenti e fine per l'umanizzazione dell'atto chirurgico

G. Romagnuolo (NA)



12.30-13.30 CONVERSION SURGERY NEI TUMORI DEL TRATTO DIGESTIVO SUPERIORE Simposio

Moderatori: *C. Castoro (PD), G. De Manzoni (VR)*

Chirurgia del primitivo nei tumori esofago-gastrici in stadio IV

L. Bonavina (MI)

Trattamento chirurgico dei tumori esofago-gastrici con metastasi reseccabili

G.A.M. Tiberio (BS)

"Conversion surgery" negli adenocarcinomi esofago-gastrici in IV stadio con localizzazioni linfatiche ed epatiche

G.B. Grassi (RM)

"Conversion surgery" negli adenocarcinomi esofago-gastrici in IV stadio con interessamento peritoneale

A. Donini (PG)

MERCOLEDÌ 18 OTTOBRE 2017

■ SALA ARCHIMEDE



08.45-10.15 ACCREDITAMENTO E PDTA

Tavola Rotonda

Moderatori: *M. De Palma (NA), L. Presenti (OT)*

La rete oncologica in Piemonte

P. De Paolis (TO)

I PDTA nell'azienda ospedaliera universitaria

M. Di Mauro (NA)

I PDTA

S. Lodato (NA)

Reti di chirurgia generale: gli standard

F. La Torre (RM)

Accreditamento

R. Vincenti (RM)



10.20-11.50 ANASTOMOSI IN CHIRURGIA DIGESTIVA: COSA C'E' DI NUOVO Simposio

Moderatori: *G. Logrieco (Acquaviva delle Fonti-BA), R. Rea (NA)*

L. Boni (MI)

Tecnica "double-stapling" per l'anastomosi esofago-digiunale nelle resezioni dell'esofago distale

S. Gentili (NO)

M. Milone (NA)

E. Orsenigo (MI)

D. Russello (CT)

S. Testa (VC)

MERCOLEDÌ 18 OTTOBRE 2017

■ SALA ARCHIMEDE

 **12.00-13.30 TRAPIANTI IN ITALIA: DALLA PARTE DEL DONATORE**
Simposio

Moderatori: *L.G. De Carlis (MI), E. Di Salvo (NA)*

E. Bonagura (NA)

S. Gruttadauria (PA)

A. Nanni Costa (RM)

A. Risaliti (UD)

G. Venditti (Piedimonte Matese - CE)

MERCOLEDÌ 18 OTTOBRE 2017

■ SALA AVERROÈ

 **08.45-10.15 PROTOCOLLO FAST TRACK IN CHIRURGIA DIGESTIVA**
Simposio

Moderatori: *A. Balani (Monfalcone - GO), M. Braga (MI)*

I punti chiave nella fast track surgery

M. Scatizzi (PO)

Tecniche di analgesia in laparoscopia

R.E. Monzani (MI)

ERAS nei pazienti fragili

U. Bardi (Battipaglia - SA)

ERAS in chirurgia mini-invasiva

A. Puziello (SA)

Digiuno e supplementazione con carboidrati pre-operatori

L. Gianotti (Monza)

ERAS in chirurgia colo-rettale: gestione delle complicanze

G. Tebala (Isle of Man)

ERAS nei pazienti non complianti

J. Weindelmayer (VR)

 **10.20-11.50 TRATTAMENTO DELLE METASTASI EPATICHE DA COLON-RETTO: STATO DELL'ARTE**
Simposio

Moderatori: *D. Nitti (PD), G. Torzilli (MI)*

M. Donati (CT)

A. Ferrero (TO)

E. Jovine (BO)

E. Rosso (BS)

A. Ruzzenente (VR)

W. Santaniello (NA)

MERCOLEDÌ 18 OTTOBRE 2017

■ SALA AVERROÈ



12.00-13.30 ANALISI CLINICA E PROSPETTIVA DI GUARIGIONE DELLA FERITA CHIRURGICA

Sessione congiunta SIC-WOUND ACADEMY

Simposio

Moderatori: G.C. Bracale (NA), G. Manca (BR)

Inquadramento clinico della ferita chirurgica e sua evoluzione

F. Topo (CE)

Le complicanze settiche della ferita chirurgica

L. Spazzapan (VR)

La pressione negativa in chirurgia d'urgenza

M. Castriconi (NA)

Utilità della medicazione bioattiva ed avanzata nel trattamento della ferita chirurgica

F. Mosella (NA)

Validità dell'ingegneria tissutale

S. Mori (NA)

MERCOLEDÌ 18 OTTOBRE 2017

■ SALA SAFFO



08.45-10.15 MATERIALI PROTESICI IN CHIRURGIA ERNIARIA **Tavola Rotonda**

Moderatori: S. Massa (NA), N. Palasciano (BA)

Temi Trattati:

Materiale e metodiche più frequentemente usati

Risultati ottenuti

Prospettive e proposte

Esperienze personali

S. Bona (MI)

D. Cuccurullo (NA)

D.P. Greco (MI)

A. Gubitosi (NA)

P. Negro (RM)

L. Ricciardelli (NA)



10.20-11.50 TRATTAMENTO LAPAROSCOPICO DELLE ERNIE DELLA PARETE ADDOMINALE

Tavola Rotonda

Moderatori: G. Amicucci (AQ), F. Crovella (NA)

A. Biondi (CT)

Aspetti critici della laparoscopia nelle ernie della parete addominale

G. Brancato (CT)

G. Campanelli (MI)

G. Catalini (Camerino-MC)

G. Cavallaro (RM)

A. Mirabella (PA)

Discussant: C. Formisano (NA), P. Bellomo (TO)

MERCOLEDÌ 18 OTTOBRE 2017

■ SALA SAFFO

 **12.00-13.00 ADENOMA CANCERIZZATO COLORETTALE:
QUANDO LA CHIRURGIA E QUALE CHIRURGIA?
Tavola Rotonda**
Moderatori: *E. Lezoche (RM), P. Marini (RM), M. Morino (TO)*

**Come stadiare e definire preoperatoriamente
un adenoma cancerizzato**
M. Caricato (RM)

Indicazioni e limiti della endoscopia flessibile
M. Romano (NA)

Quando radicalizzare una polipectomia endoscopica
A. Filippini (RM)


Quale chirurgia per le lesioni coliche
C. Coco (RM)

Quale chirurgia per le lesioni rettali
M. Guerrieri (AN)

 **13.10-13.30 LETTURA**
Tumori Multipli Primitivi ed infezioni HPV
C. Dodaro (NA)

MERCOLEDÌ 18 OTTOBRE 2017

■ SALA VICO

 **08.45-10.15 LE URGENZE TRACHEALI**
Sessione Congiunta SIC-SICT
Simposio
Moderatori: *L. Landa (RM), G. Monaco (NA)*

Letture: Le fistole tracheo-esofagee
F. Rea (PD)

La tracheostomia percutanea critica
R. Villani (NA)

La tracheostomia chirurgica complicata
A. Lococo (PE)

Le lesioni iatrogene - *C. Lopez (LE)*

Le lesioni da trauma - *M. Torre (MI)*

Le emergenze neoplastiche
M. Santini (NA), A. Fiorelli (NA)

1 domanda da:
D. Amore (NA)
M. Sorice (NA)

 **10.20-11.50 IL CANCRO DELL'ESOFAGO**
Sessione Congiunta SIC-SICT
Simposio
Moderatori: *P. Granone (RM), R. Petri (UD)*

Letture: Attuali indicazioni alla chirurgia di prima intenzione
L. Bonavina (MI)

L'esofagectomia per via toracica - *A. Ruol (PD)*

L'esofagectomia per via mediastinica
C. Huscher (BN)

**Il cancro dell'esofago, la tecnica dell'esofagectomia
totalmente mini-invasiva**
R. Rosati (MI)

La tecnica ibrida - *S. Santi (PI)*

Le complicanze mediastiniche - *G. Muriana (MN)*

MERCOLEDÌ 18 OTTOBRE 2017

■ SALA VICO

 **12.00-13.30 LA CHIRURGIA TORACICA ROBOTICA:
A CHE PUNTO SIAMO?**

Sessione Congiunta SIC-SICT

Simposio

Moderatori: *C. Curcio (NA), R. Crisci (AQ)*

Lettura: Il presente ed il futuro

F. Melfi (PI)

La timectomia

G. Guggino (NA)

La lobectomia

F. Facciolo (RM)

Le lesioni mediastiniche

G. Cardillo (RM)

1 domanda da:

D. Amore (NA)

M. Sorice (NA)

MERCOLEDÌ 18 OTTOBRE 2017

■ SALA MONTESSORI

 **08.45-10.15 FISTOLE PANCREATICHE**

Simposio

Moderatori: *O. Cuomo (NA), V. Neri (FG)*

Incidenza e patogenesi - *A. Slim (Vimercate)*

Fattori predittivi e strategia di prevenzione - *R. Salvia (VR)*

Possibilità di trattamento medico - *G. Uomo (NA)*

Trattamento interventistico - *V. Pedicini (MI)*

 **10.20-11.50 TRATTAMENTO DEI TUMORI CISTICI DEL PANCREAS**

Simposio

Moderatori: *F. Minni (BO), L. Santini (NA)*

A poco più di 30 anni dal loro iniziale inquadramento nosologico, cosa è cambiato nei tumori cistici del pancreas (definizione, incidenza, rischio neoplastico, indicazioni chirurgiche ecc.)

R. Casadei (BO)

I TUMORI CISTICI MUCINOSI

Tumore cistico mucinoso

(indicazioni e timing chirurgico, terapia e follow up)

A. Giardino (VR)

IPMN, con particolare riferimento all'IPMN-BD

(indicazioni e timing chirurgico, terapia, follow up)

A. Zerbi (MI)

I TUMORI CISTICI NON MUCINOSI

Tumori cistici sierosi:

novità in tema di diagnosi, terapia e follow up

G. Balzano (MI)

Tumori cistici meno frequenti (tumore solido papillare, tumore endocrino cistico, linfangioma cistico):


diagnosi, indicazioni e terapia chirurgica

F. Crafa (AV)

Discussants: *D. Campra (TO), C. Molino (NA)*

MERCOLEDÌ 18 OTTOBRE 2017

■ SALA MONTESSORI

-  **12.00-13.30 APPENDICITE ACUTA:
SE, QUANDO E COME OPERARE**
Tavola Rotonda
Moderatori: , M. Agresti (NA), C. Amodeo (CT)
- Il dolore, la diagnosi,...**
A. Martino (NA)
- Trattamento conservativo**
B. Trojaniello (NA)
- Appendicite acuta e gravidanza**
V. Bottino (NA)
- Chirurgia Open**
N. Carlomagno (NA)
- Appendicite acuta complicata**
M. Sacchi (LT)
- Quando e come la laparoscopia**
F. Tricarico (NA)
- Linee guida dell'appendicectomia**
M.G. Esposito (NA)
- Il trattamento delle complicanze**
F. Torelli (NA)

MERCOLEDÌ 18 OTTOBRE 2017

■ SALA IPPOCRATE

-  **10.00-10.20 Lettura**
**LE DISSEZIONI LINFONODALI
NEI TUMORI DELL'ILEO E DEL COLON RETTO**
Sessione Congiunta SIC-SICO-SIPAD
Presenta: A. Benevento (Gallarate-VA)
- F. Cafiero (GE)*
-  **10.20-10.40 Lettura**
**LE DISSEZIONI LINFONODALI
NEI TUMORI PRIMITIVI DEL FEGATO E DEL PANCREAS**
Sessione Congiunta SIC-SICO-SIPAD
Presenta: P. De Paolis (TO)
- M. Montorsi (MI)*
-  **10.40-11.00 Lettura**
**LE DISSEZIONI LINFONODALI
NEI TUMORI PRIMITIVI DELL'ILEO E DEL COLON RETTO**
Sessione Congiunta SIC-SICO-SIPAD
Presenta: F. Corcione (NA)
- P. Delrio (NA)*
-  **11.00-12.00 RICORDO DEL PROF. FRANCESCO MAZZEO (Sessione non ECM)**
Sessione Congiunta SICO-SIPAD
Moderatori: F. Cafiero (GE), D. D'Ugo (RM)
- Intervengono:
L. Bucci (NA), P. Delrio (NA), C. De Werra (NA), P. Forestieri (NA),
L. Gaeta, G. Mosella, N. Mozzillo, G. Petrella (RM), F. Rendano

MERCOLEDÌ 18 OTTOBRE 2017

■ SALA MODOTTI

12.00-12.20 LETTURA

La Prevenzione delle trombo embolie

D. Iovine (NA)

12.30-13.30 S.Na.C. (Società Napoletana di Chirurgia)

(SESSIONE NON ECM)

Presidente: *A. Tricarico (NA)*

Moderatori: *G. Bassi (Capua, CE), A. Renda (NA)*

Diverticoliti 3.0

G. Barone (NA)

**Chirurgia endocrina e nuove tecnologie
nell'ospedale del mare**

S. Spiezia (NA), M.G. Esposito (NA)

Mucoprolassectomia sec. Longo: Tips and Tricks

S. Capasso (Maddaloni, CE)

Anastomosi Colo-rettali basse: come proteggerle

E. Tartaglia (NA)

Trattamento laparoscopico dei tumori della flessura splenica

F. Pacelli (NA)

Chirurgia e infezione: un difficile cammino

G. Romagnuolo (NA)

MERCOLEDÌ 18 OTTOBRE 2017

■ SALA MUSEO CORPORA



08.45-10.15 CHIRURGHI IN FORMAZIONE E RICERCA CLINICA

Tavola Rotonda

Moderatori: *A. Barbarisi (NA), M. Nano (TO)*

Intervento introduttivo:

**La formazione del chirurgo e la ricerca clinica: pareri
e disposizioni del "MIUR"**

M.L. Melina (RM)

Il parere di:

M. Ammendola (CZ)

N. De Manzini (TS)

A. Di Cataldo (CT)

M. Frascio (GE)

M. Grillo (NA)

Discussant: F. Ratti (MI)



10.20-11.50 SECONDA SESSIONE NAZIONALE WOMEN IN SURGERY

Moderatrice: *I. Frigerio (Peschiera del Garda - VR)*

Breve storia di WIS - *I. Frigerio (VR)*

Interfaccia Scuole di Specializzazione-Lavoro - *E. Baggio (VR)*

Donne, Chirurgia e Diritto del Lavoro - *D. Gottardi (VR)*

Risultati del questionario Patient Based - *G. Armatura (BZ)*

**Presentazione del progetto vincitore
della borsa di Studio IGoMils** - *F. Ratti (MI)*

WIS nel mondo. Verona-Londra: one way? - *T. Magro (UK)*

L'altro punto di vista - *F. Martin (BZ)*

Discussione e spunti per il futuro

MERCOLEDÌ 18 OTTOBRE 2017

■ SALA MUSEO CORPOREA

 **12.00-13.30 CHIRURGI UNDER 40 CHE LAVORANO ALL'ESTERO**

(SESSIONE NON ECM)

Presidente: *M. Montorsi (MI)*

Moderatori: *M. Santangelo (Na), A. Marvaso (NA)*

Fluorescence guided surgery

L. Guerriero (Strasburgo/FRANCE)

The significance of video capsular research for the diagnosis of crohn's disease all lesions of the small and large intestine

R. Norboeva (Tashkent/UZBEKISTAN)

The use of ultrasound scalpel in reducing the incidence of tardive complications at glenohumeral articulation after dissection of lymph nodes for breast cancer

J. Tajti (Szeged/HUNGARY)

Scoring system in predicting mortality of lower gastrointestinal emergencies

C. Cremonese (Paris/FRANCE)

Virtual Reality (VR): esplorazione e planning pe-operatori nella chirurgia pancreatica

G. Quero (Strasburgo/FRANCE)

LUNEDÌ 16 OTTOBRE 2017

■ AULA DIDATTICA **GNAM VILLAGE**

 **16.30-18.20 UPDATES IN SURGERY INVITA LA CHIRURGIA MININVASIVA ITALIANA**

(SESSIONE NON ECM)

UPIS, ASSEMBLEA ANNUALE DELL'EDITORIAL BOARD

Presidente: *M. Montorsi (MI)*

Moderatori: *F. Basile (CT), F. Calise (NA)*

Relazione annuale sull'attività della rivista - *F. Polverosi*

Discussione

LA CHIRURGIA EPATICA MININVASIVA

17.00 Il registro italiano della chirurgia epatica minvasiva "I Go MILS": Presentazione dell'articolo UPIS (3.2017)

L. Aldrighetti (MI)

17.15 CASO CLINICO "EMBLEMATICO" - *L. Viganò (MI)*

LA CHIRURGIA PANCREATICA MININVASIVA

Moderatori: *M. Montorsi (MI), U. Boggi (PI)*

17.35 CASO CLINICO "EMBLEMATICO" - *A. Coratti (FI)*

LA CHIRURGIA GASTRICA MININVASIVA:

Presentazione del n° 1 UPIS 2018

Moderatori: *G. De Manzoni (VR), M. De Palma (NA)*

18.00 CASO CLINICO "EMBLEMATICO" - *F. Roviello (SI)*

18.20 LIVE PIZZA: come nasce, come si fa e come si degusta...!
con la collaborazione
di GNAM (Gusto e Natura dell'Alimentazione Mediterranea)
Village ed il supporto di I Go MILS

LUNEDÌ 16 OTTOBRE 2017

■ SALA MODOTTI



08.45-10.15

COLON-RETTO

Moderatori: *C. Antropoli (NA) - G. Pappalardo (RM)*

CHIRURGIA FUNZIONALE PER LA MALATTIA DIVERTICOLARE: TECNICA STANDARDIZZATA E RISULTATI FUNZIONALI

*E. Tartaglia, R. Abete, L. Guerriero, D. Cuccurullo, F. Corcione
Napoli*

LONG TERM FUNCTIONAL RESULTS OF A MODIFIED CAUDAL-TO-CRANIAL APPROACH IN LAPAROSCOPIC SEGMENTAL LEFT COLECTOMY FOR ACUTE DIVERTICULITIS

*P. Anoldo, M. Manigrasso, G. Berardi, M. Milone
Napoli*

RICANALIZZAZIONE COLICA LAPAROSCOPICA DOPO INTERVENTO DI HARTMANN

*I. Corsale, F. Mammoliti
Pescia (PT)*

LA TAMIS SOSTITUIRÀ LA TEM? CONFRONTO TRA TECNICHE PER L'ESCISSIONE TRANSANALE DELLE NEOPLASIE RETTALI

*G. Russo, S. Mattia, A. Burza, M. Picchio, F. Stipa
Rieti*

TRANSANAL TOTAL MESORECTAL EXCISION (TATME) FOR RECTAL CANCER: EARLY OUTCOME IN 15 CONSECUTIVE CASES

*G.T. Capolupo, G. Mascianà, F. Carannante, M. Caricato
Roma*

LUNEDÌ 16 OTTOBRE 2017

■ SALA MODOTTI



10.20-11.50

LE COMPLICANZE DEL SITO CHIRURGICO: PREVENZIONE E TRATTAMENTO

Moderatori: *S. Bonilauri (RE) - F. Nardacchione (RM)*

TRATTAMENTO LAPAROSCOPICO DI PERITONITE POST-OPERATORIA CAUSATA DA LESIONE TERMICA IATROGENA

*D. Pettinari, S. Costa, E. Cassinotti, A. Lovece, A. Traversono, B. Oreggia, L. Boni
Milano*

OCCCLUSIONE INTESTINALE TRATTAMENTO CONSERVATIVO O CHIRURGICO? VALIDAZIONE DI 10 ANNI DI OSSERVAZIONE E FORMULAZIONE DI LINEE GUIDA. FOCUS SULLA SINDROME ADERENZIALE

*D. Rossi, F. Falaschi, I. De Gruttola, C. Del Basso, B. Cirillo, C. Ballanti, V. Sabatini,
C. Giubilo, M. Assenza
Roma*

NUOVA METODICA DI IDENTIFICAZIONE DEL RISCHIO DI INFEZIONE DEL SITO CHIRURGICO: STUDIO PROSPETTICO

*F. Iovino, P.P. Auriemma, L. Dani, F.R. Ciorra, G. De Sena, A. Barbarisi
Napoli*

MEDICAZIONE ALL'ARGENTO IN CHIRURGIA ERNIARIA PER LA PREVENZIONE DELLE COMPLICANZE DEL SITO CHIRURGICO

*F. Trombetta, R. Moscato, L. Bono, E. Doria, F. Evola, M. Morino
Torino*

IMPATTO ECONOMICO DELL'IMMUNONUTRIZIONE NEI PAZIENTI CHIRURGICI ONCOLOGICI

*M. Montorsi¹, D. D'Angela², R. De Luca³, F. Ficari⁴, A. Gasbarrini², F. Spandonaro²
¹ Rozzano (MI), ² Roma, ³ Bari, ⁴ Firenze*

PRACTICAL SOLUTION FOR ABDOMINAL INCISIONAL HERNIA WITH ABDOMINAL WALL LOST AND EXPOSED SMALL BOWEL LOOP: A CASE REPORT

*M. Platto¹, S. Grappolini¹, M. Moroni¹, P. Veronesi¹, P. Militello¹, D. Chiari¹,
D. Tornese¹, G. Borroni², V. Quintodei², W. Zuliani¹
¹ Castellanza (VA), ² Varese*

LUNEDÌ 16 OTTOBRE 2017

■ SALA MODOTTI



10.20-11.50

OCCLUSIONE INTESTINALE DA MASSA ANNESSIALE BENIGNA IN UNA PAZIENTE GERIATRICA. CASE REPORT

*D. Rossi, F. Falaschi, B. Cirillo, C. Ballanti, V. Sabatini, C. Del Basso, C. Giubilo, M. Assenza
Roma*

SAFETY AND EFFECTIVENESS OF VIDEO ASSISTED ABLATION OF PILONIDAL SINUS IN THE LONG-TERM PERIOD

*G. Berardi, M. Manigrasso, M. Burati, M. Milone
Napoli*

MEDICAZIONE A PRESSIONE NEGATIVA NELLA CHIRURGIA DEL LAPAROCELE PER LA PREVENZIONE DELLE COMPLICANZE DELLA FERITA CHIRURGICA

*F. Trombetta, R. Moscato, S. Ruscio, C. Celano, M. Stasi, M. Morino
Torino*

LE INFEZIONI DEL SITO CHIRURGICO IN ITALIA: SORVEGLIANZA, PROFILASSI E TRATTAMENTO NEGLI ULTIMI 7 ANNI

*R. Del Giudice, R. Tramontano, V. Nicastro, G. Di Filippo, F. Mangani, G. Autorino, A. Gargiulo, R. Cardone, C. De Werra
Napoli*

TRATTAMENTO CON VAC-THERAPY DI COMPLICANZE DELLA FERITA CHIRURGICA IN ADDOMI COMPLESSI

*F. Trombetta, R. Moscato, F. Currado, A. Falcone, A. Bullano, M. Morino
Torino*

LUNEDÌ 16 OTTOBRE 2017

■ SALA MODOTTI



15.00-16.30

CHIRURGIA ENDOCRINA

Moderatori: *G. Basili (Pontedera) - A. Fancellu (SS)*

COMPLICANZE NEI REINTERVENTI IN CHIRURGIA TIROIDEA: ANALISI RETROSPETTIVA SU 152 PAZIENTI DI UN SINGOLO CENTRO

*M.G. Podda, F. Medas, G.L. Canu, G. Pisano, E. Erdas, P.G. Calò
Monserato (CA)*

LATERAL APPROACH TO ALLOW SCAR-FREE FRONT OF THE NECK IN THYROID CANCER SURGERY

*K. Vabalayte, A. Romanchishen, M. D'Ajello
San Pietroburgo (Russia)*

CONTROLLO DI QUALITÀ DOPO UN ANNO DI ACCREDITAMENTO: PRIMI RISULTATI

*A. D'Amore, G. Carnassale, V. Milano, R. Bocale, M. Boscherini, C.P. Lombardi
Roma*

TAILORED SURGERY NEL TRATTAMENTO DELLA PATOLOGIA TIROIDEA NEI PAZIENTI PEDIATRICI

*E. Traini, A. D'Amore, V. Milano, M. Boscherini, R. Bocale, C.P. Lombardi
Roma*

LARYNGEAL NERVE MORBIDITY IN 1.273 CENTRAL NODE DISSECTIONS FOR THYROID CANCER

*V. Pappalardo, R. Dionigi, M. Lavazza, D. Inversini, S. Rausei, F. Frattini, G. Dionigi
Varese*

PROFILO DI SICUREZZA DEL DISSETTORE AD ULTRASUONI IN CHIRURGIA TIROIDEA

*V. Palumbo, S. Latteri, F. Maccarrone, M. De Natale, T. Guastella
Catania*

COST-EFFECTIVENESS ANALYSIS FOR RECURRENT LARYNGEAL NERVE MONITORING

*V. Pappalardo, R. Dionigi, D. Inversini, M. Lavazza, S. Rausei, G. Dionigi
Varese*

LUNEDÌ 16 OTTOBRE 2017

■ SALA MODOTTI



15.00-16.30

LINFONODO SENTINELLA POSITIVO (SLN) E LINFOADENECTOMIA ASCELLARE (ALND) NEL TRATTAMENTO DEL CARCINOMA MAMMARIO: RUOLO DELL'OSNA IN COMBINAZIONE CON IL NOMOGRAMMA EOC

C. Salaris, S. Sanna, F. Podda, J. Marcialis, F. Medas, E. Erdas, P.G. Calò Cagliari

TECNICA LYMPHA PER LA PREVENZIONE DEL LINFEDEMA CONSEGUENTE AL TRATTAMENTO DEL CARCINOMA MAMMARIO MEDIANTE DISSEZIONE LINFONODALE ASCELLARE

F. Boccardo, D. Friedman, F. De Cian, F. Casabona, S. Dessalvi, S. Spinaci, C. Campisi, F. Murelli, M. Puglisi, C. Campisi Genova

L'UTILIZZO DEL BISTURI AD ULTRASUONI PUÒ RIDURRE L'INCIDENZA DI COMPLICANZE TARDIVE A CARICO DELL'ARTICOLAZIONE SCAPOLO OMERALE IN SEGUITO A DISSEZIONE ASCELLARE PER CANCRO DELLA MAMMELLA: ANALISI RETROSPETTIVA IN UN SINGOLO CENTRO

F. Iovino, P.P. Auriemma, L. Dani, F.R. Ciorra, G. De Sena, A. Barbarisi Napoli

UTILIZZO DELLA SOLA SONDA COLLIMATA IN SEDE INTRAOPERATORIA PER L'INDIVIDUAZIONE DEL LINFONODO SENTINELLA IN PAZIENTI CON CARCINOMA MAMMARIO

*L. Branchini¹, M. Rodari², C. Carnaghi^{1,2}, R. Mietto¹, E. Bellotti¹, V. Basilico¹, C. Andreoli^{1,2}
¹Castellanza (VA), ²Rozzano (MI)*

LUNEDÌ 16 OTTOBRE 2017

■ SALA SAFFO



16.30-18.00

CHIRURGIA DIGESTIVA

Moderatori: *G.M. Attinà (RM) - T. Pellegrino (NA)*

ANORECTAL MELANOMA: MILES O EXERESI LOCALE?

E. Cartesegna, S. Guzzetti, V. Valle, F. Grossetti, S. Reina, G. Caristo, A. Razzore, D. Soriero, F. Costanzo, M. Casaccia, R. Fornaro Genova

PROGNOSTIC VALUE OF PARA-AORTIC LYMPH NODES IN RESECTED PANCREATIC CARCINOMA: SINGLE CENTER EXPERIENCE AND META-ANALYSIS OF THE LITERATURE

N. Passuello, G. Pozza, L. Moletta, S. Serafini, L. Vallese, V. Valli, S. Pianalto, M. Valmasoni, C. Sperti Padova

UTILIZZO DI FLUORANGIOGRAFIA CON VERDE D'INDOCIANINA NELLA CHIRURGIA COLO-RETTALE LAPAROSCOPICA: STUDIO DELL'ANATOMIA VASCOLARE E DELLA VASCOLARIZZAZIONE DELL'ANASTOMOSI

C. Santi, L. Casali, C. Franzini, C. Pavlidis, A. Rollo, V. Violi Parma

THE IMPACT OF INTRAOPERATIVE INDOCYANINE GREEN-ENHANCED FLUORESCENCE ON BOWEL TRANSECTION POINT IN LEFT-SIDED COLON AND RECTAL RESECTION

*G. Maggi¹, P. De Nardi, R. Maggiore¹, U. Elmore¹, A. Vignali¹, E. Cassinotti², L. Boni², R. Rosati¹
¹Milano, ²Varese*

TRATTAMENTO LAPAROSCOPICO IN DUE TEMPI DI NECROSI GASTRICA CAUSATA DA INGESTIONE DI CAUSTICI

A. Traversone, B. Oreggia, S. Costa, E. Cassinotti, A. Yakushkina, D. Pettinari, L. Boni Milano

PRELIMINARY EXPERIENCE OF THE USE OF ROBOTIC STAPLER IN TME - LOW ANTERIOR RECTAL RESECTION: COMPARISON WITH THE LAPAROSCOPIC DEVICE

D. Cianflocca, F. Borghi, M.C. Giuffrida, A. Marano, L. Pellegrino Cuneo

LUNEDI 16 OTTOBRE 2017

■ SALA SAFFO



16.30-18.00

RISK FACTORS AFFECTING POSTOPERATIVE WOUND DEHISCENCE IN PATIENTS UNDERGOING CYTOREDUCTIVE SURGERY AND HYPERTERMIC INTRAPERITONEAL CHEMOTHERAPY

M. Barone, M. Prioletta, G. Cipollone, D. Di Nuzzo, M. Ippoliti, P. Campese, F. Mucilli Chieti

TRATTAMENTO DELLE FISTOLE ENTEROCUTANEE. CASE REPORT E STATO DELL'ARTE

D. Rossi, C. Ballanti, F. Falaschi, B. Cirillo, V. Sabatini, C. Del Basso, C. Giubilo, M. Assenza Roma

OPEN ABDOMEN CON NPWT NELLA FISTOLA ENTEROATMOSFERICA

G. Russo, M. Collalti, S.G. Perri, G. Manetti, L. Meli, E. Zarba Meli, D. Ipri, R. De Angelis Roma

NUTRICATT PROTOCOL IN THE ENHANCED RECOVERY AFTER SURGERY (ERAS) PROGRAM FOR COLORECTAL SURGERY: THE VALUE OF THE NUTRITIONAL SUPPORT IN A MULTIDISCIPLINARY CONTEXT

D. D'Ugo, E. Rinninella, R. Persiani, A. Biondi, F. Pennestri, M. Ruggeri, A. Cicchetti, E. Di Brino, A. Cambieri, P. Granone, M. Cintoni, G.A.D. Miggiano, A. Gasbarrini, M.C. Mele Roma

SHORT TERM HOSPITAL STAY AFTER SLEEVE GASTRECTOMY FOLLOWING A ERAS PROTOCOL

G. Palmisano, G. Bagaglino, D. Benavoli, P. Rossi, S. D'Ugo, E. Iannelli, M. Dauri, G.S. Sica, P. Gentileschi Roma

EARLY ILEOSTOMY REVERSAL AFTER MINIMALLY INVASIVE LOW ANTERIOR RESECTION WITH TME FOR MID AND LOWER RECTAL CANCER

C. Pedrazzani, F. Secci, D. Serbusca, E. Lazzarini, G. Turri, C. Conti, G. Ghezzi, G. Mantovani, D. Corona, A. Guglielmi Verona

ILEO POST-OPERATORIO PROLUNGATO DOPO CHIRURGIA COLO-RETTALE: ESISTONO DEI FATTORI DI RISCHIO?

A. Pisani Ceretti, Maroni, Nirvana, M. Longhi, N. Mariani, E. Opocher Milano

LUNEDI 16 OTTOBRE 2017

■ SALA SAFFO



16.30-18.00

DEVELOPMENT OF AN ENHANCED RECOVERY AFTER SURGERY (ERAS) PROTOCOL IN LAPAROSCOPIC COLORECTAL SURGERY: RESULTS OF THE FIRST 120 CONSECUTIVE CASES FROM A UNIVERSITY HOSPITAL

F. Tomassini, G. Berardi, C. Sebastiani, M. Pezzatini, A. Dall'Oglio, G.G. Laracca, F. Apponi, M. Gasparini, A. Brescia Roma

LUNEDÌ 16 OTTOBRE 2017

■ SALA ARCHIMEDE



16.30-18.00

FEGATO E PANCREAS

Moderatori: *A. Cappellani (CT) - S. Scabini (GE)*

STORIA NATURALE DELLE RACCOLTE SU TRANCIA DOPO RESEZIONE EPATICA

R. Lo Tesoriere, F. Forchino, N. Russolillo, B. De Zolt Ponte, F. Cravero, E. Ostuni, A. Ferrero
Torino

SUB-SEGMENTECTOMIA LAPAROSCOPICA PER METASTASI AL VI SEGMENTO MEDIANTE FLUORESCENZA

B. Oreggia, S. Costa, E. Cassinotti, L. Baldari, A. Traversone, D. Pettinari, L. Boni
Milano

PROGNOSTIC IMPACT OF DISTRIBUTION OF HEPATIC NODULES (SINGLE, SATELLITES OR MULTIFOCAL) AFTER RESECTION FOR INTRAHEPATIC CHOLANGIOCARCINOMA

S. Conci¹, L. Viganò², G. Ercolani³, A. Ruzzenente¹, A. Fontana², F. Bertuzzo¹, A. Dore¹, C. Iacono¹, D.A. Pinna³, G. Torzilli², A. Guglielmi¹
¹ Verona, ² Rozzano (MI), ³ Bologna

THE INFLUENCE OF THE I GO MILS (ITALIAN GROUP OF MINIMALLY INVASIVE LIVER SURGERY) REGISTRY ON THE IMPLEMENTATION OF THE MILS PROGRAMS IN A TERTIARY REFERRAL CENTER

F. Ratti, F. Cipriani, G. Fiorentini, M. Paganelli, M. Catena, L. Aldrighetti
Milano

ROLE OF LYMPH-NODE DISSECTION IN SMALL (= 3CM) INTRAHEPATIC CHOLANGIOCARCINOMA

S. Conci¹, L. Viganò², G. Ercolani³, A. Ruzzenente¹, A. Fontana², F. Bertuzzo¹, A. Dore¹, C. Iacono¹, D.A. Pinna³, G. Torzilli², A. Guglielmi¹
¹ Verona, ² Rozzano (MI), ³ Bologna

LUNEDÌ 16 OTTOBRE 2017

■ SALA ARCHIMEDE



16.30-18.00

IL RUOLO PROGNOSTICO DELLO STATO MUTAZIONALE DEL KRAS E DELLA RISPOSTA ALLA CHEMIOTERAPIA PREOPERATORIA NEI PAZIENTI SOTTOPOSTI A RESEZIONE EPATICA PER METASTASI COLORETTALI

C. Mele¹, G. Zimmiti², F. Ardito¹, E. Panettieri¹, I. Scoleri¹, E. Rosso², F. Giuliani¹
¹ Roma, ² Brescia

RUOLO DELLA STADIAZIONE ECOGRAFICA INTRAOPERATORIA PER METASTASI COLORETTALI NELL'ERA DELLA RISONANZA MAGNETICA CON MDC EPATOSPECIFICO

S. Langella¹, A. Keidar¹, F. Ardito², N. Russolillo¹, E. Panettieri², S. Perotti¹, C. Mele², E. Ostuni², F. Giuliani², A. Ferrero¹
¹ Torino, ² Roma

RECIDIVA DOPO EPATECTOMIA PER METASTASI COLO-RETTALI: IMPATTO DEL TIMING DI PRESENTAZIONE SULLA SOPRAVVIVENZA

S. Langella, E. Ostuni, N. Russolillo, B. De Zolt Ponte, F. Forchino, D. Cussa, A. Ferrero
Torino

CONFRONTO TRA PANCREASECTOMIA SINISTRA ROBOTICA E OPEN PER LESIONI CISTICHE: L'ESPERIENZA DI UN SINGOLO CENTRO

G. Di Franco, N. Furbetta, D. Gianardi, S. Guadagni, M. Palmeri, M. Bianchini, F. Cascione, L. Piccini, G. Di Candio, F. Mosca, L. Morelli
Pisa

PREVALENZA DEL RISCONTRO INCIDENTALE DI NEOPLASIA PAPILLARE INTRADUTTALE MUCOSECERNENTE (IPMN): L'ESPERIENZA DI BOLOGNA

C. Ingaldi, G. Taffurelli, M. Migliori, A. Imbrogno, E. Mazzotta, C. Felicani, C. Serra, C. Ricci, C.A. Pacilio, L. Calculli, R. Casadei
Bologna

NEOPLASIE INTRADUTTALI PAPILLARI MUCINOSE: L'ESPERIENZA DI BOLOGNA. INSEGNAMENTI DA 357 CASI OSSERVATI IN UN CENTRO DI TERZO LIVELLO

C. Ingaldi, C. A. Pacilio, C. Ricci, G. Taffurelli, M. Di Marco, L. Calculli, C. Serra, N. Pagano, D. Santini, M. Migliori, F. Minni, R. Casadei
Bologna

LUNEDÌ 16 OTTOBRE 2017

■ SALA ARCHIMEDE



16.30-18.00

DUODENOCEFALOPANCREASECTOMIE ROBOTICHE VS OPEN: CONFRONTO MEDIANTE IL METODO DEL PROPENSITY SCORE BASATO SUI FATTORI PREDITTIVI DI FISTOLA PANCREATICA POST-OPERATORIA

*N. Napoli, E. F. Kauffmann, F. Menonna, F. Costa, S. Iacopi, G. Amorese, S. Giorgi, A. Baggiani, U. Boggi
Pisa*

DIECI ANNI DI DEFINIZIONE DI FISTOLA PANCREATICA (2005-1016). LA NUOVA CLASSIFICAZIONE DELL'ISGPS CAMBIA REALMENTE QUALCOSA?

*G. Nappo, G. Capretti, F. Gavazzi, C. Ridolfi, M. Uccelli Fara, M. Cereda, A. Zerbi
Rozzano (MI)*

RESEZIONE E RICOSTRUZIONE DELLA VENA MESENTERICA SUPERIORE/ VENA PORTA DURANTE RESEZIONI PANCREATICHE: CONFRONTO TRA PROCEDURE ROBOTICHE VS OPEN MEDIANTE IL METODO DEL PROPENSITY SCORE

*N. Napoli (U40)¹, F. Menonna¹, E.F. Kauffmann¹, S. Iacopi¹, C. Lombardo¹, N. Funel², D. Campani², F. Vistoli¹, U. Boggi¹
Pisa*

SURVEY SULLA APPLICAZIONE DELLA CHIRURGIA MINI-INVASIVA PANCREATICA IN ITALIA

*G. Capretti¹, U. Boggi², R. Salvia³, R. Coppola⁴, M. Falconi⁵, G. Belli⁶, A. Valeri⁷, A. Zerbi¹
¹ Rozzano (MI), ² Pisa, ³ Verona, ⁴ Roma, ⁵ Milano, ⁶ Napoli, ⁷ Firenze*

TRATTAMENTO DEL MONCONE PANCREATICO IN CORSO DI PANCREASECTOMIA DISTALE: TRI-STAPLE™ VS. DISSETTORE AD ULTRASUONI, RISULTATI DI UNO STUDIO PROSPETTICO

*S. Paiella, A. Pulvirenti, A. Borin, M. De Pastena, A. Esposito, L. Casetti, M. Tuveri, G. Marchegiani, G. Malleo, C. Bassi, L. Landoni, R. Salvia
Verona*

LUNEDÌ 16 OTTOBRE 2017

■ SALA AVERROÈ



16.30-18.00

CHIRURGIA OPEN-LAPAROSCOPICA-ROBOTICA: INDICAZIONI E LIMITI

Moderatori: P. Petronella (NA) - A. Tricarico (NA)

TOTAL MESORECTAL EXCISION ROBOT-ASSISTITA PER CARCINOMA DEL RETTO: STUDIO DI CONFRONTO CASO-CONTROLLO SUGLI ESITI CHIRURGICI E FUNZIONALI A BREVE TERMINE TRA IL SISTEMA DA VINCI XI E SI

*G. Di Franco, S. Guadagni, M. Palmeri, N. Furbetta, D. Gianardi, M. Bianchini, F. Cascione, L. Piccini, F. Mosca, L. Morelli
Pisa*

LEFT FLEXURE COLON CANCER. LONG-TERM RESULTS FROM A SINGLE ITALIAN CENTER

*G. Turri, C. Pedrazzani, C. Conti, E. Lazzarini, F. Secci, D. Serbusca, G. Ghezzi, G. Mantovani, M. Vitali, A. Guglielmi
Verona*

FOLLOW UP CLINICO E STRUMENTALE DOPO IMPIANTO DI SFINTERE MAGNETICO LINX: RISULTATI FINO A 10 ANNI

*V. Lazzari, E. Asti, A. Sironi, D. Bernardi, G. Bonitta, L. Bonavina
San Donato Milanese (MI)*

ENDOSCOPIC PILONIDAL SINUS TREATMENT (EPSIT): INTERVENTO CHIRURGICO ENDOSCOPICO MINI-INVASIVO "SCARLESS" IN ALTERNATIVA AL METODO "OPEN" NEL TRATTAMENTO DEL SINUS PILONIDALE

*C. Magnani, M. Sartini, A. Margiotta, S. Artuso
Castel San Pietro Terme (BO)*

EFFETTI DELLA RIPARAZIONE LAPAROSCOPICA DELL'ERNIA IATALE PERMAGNA SUI SINTOMI CARDIO-RESPIRATORI

*P. Milito, E. Asti, A. Lovece, M. Sozzi, M. Melloni, L. Bonavina
San Donato Milanese (MI)*

LUNEDÌ 16 OTTOBRE 2017

■ SALA AVERROÈ



16.30-18.00

SURGICAL RESECTION FOR RECTAL CANCER. IS LAPAROSCOPIC SURGERY AS SUCCESSFUL AS OPEN APPROACH? A SYSTEMATIC REVIEW WITH META-ANALYSIS OF RANDOMIZED CLINICAL TRIALS

*M. Burati, M. Manigrasso, G. Berardi, M. Milone
Napoli*

CHIRURGIA ROBOTICA NEL TRATTAMENTO DELLE PATOLOGIE BENIGNE DELL'ESOFAGO

*A. Cuttitta, M. Taurichini
San Giovanni Rotondo (FG)*

ROBOTIC TRAINING FOR LIVER SURGERY: EXPERIENCE FROM A TERTIARY HEPATOBILIARY CENTER

*P. Magistri^{1,2}, G. Tarantino¹, R. Ballarin¹, V. Serra¹, G. Assirati¹, T. Olivieri¹, B. Catellani¹, F. Mereu¹, M. Gasperoni¹, F. Ascari¹, A. Coratti³, F. Di Benedetto¹
¹Modena, ²Roma, ³Firenze*

EVALUATING THE SAFETY OF CHOLECYSTECTOMIES IN THE OLDEST OLD PATIENTS: OUR 15-YEAR EXPERIENCE

*M. Novello, D. Gori, F. Mandarino, A. Duchi, F. Argento, G. Cavallari, B. Nardo
Bologna*

“ULTRASOUND LIVER MAP TECHNIQUE” NELLE RESEZIONI EPATICHE LAPAROSCOPICHE: LA COMPLESSITÀ TECNICA NON COMPROMETTE L'OUTCOME POSTOPERATORIO

*N. Russolillo, S. Perotti, R. Lo Tesoriere, S. Langella, F. Forchino, F. Cravero, A. Ferrero
Torino*

COMPLETE MESOCOLIC EXCISION FOR RIGHT-SIDED COLON CANCER. ANALYSIS OF FEASIBILITY AND SAFETY FROM A SINGLE ITALIAN CENTER

*C. Pedrazzani, E. Lazzarini, G. Turri, F. Secci, C. Conti, D. Serbusca, G. Ghezzi, G. Mantovani, V. Tombolan, A. Guglielmi
Verona*

LUNEDÌ 16 OTTOBRE 2017

■ SALA AVERROÈ



16.30-18.00

QUALITY OF MESORECTAL EXCISION AFTER OPEN, LAPAROSCOPIC, ROBOTIC RECTAL RESECTION AND TaTME

*S.M. Tierno, G. Campana, M. Giordano, C.E. Vitelli, M.M. Lirici
Roma*

ESCISSIONE ROBOTICA DI GIST (GASTROINTESTINAL STROMAL TUMOR) DELLO STOMACO CON SISTEMA DA VINCI SI E XI, INDIPENDENTEMENTE DALLA LOCALIZZAZIONE E DALLE DIMENSIONI DEL TUMORE

*S. Guadagni, M. Palmeri, N. Furbetta, G. Di Franco, D. Gianardi, M. Bianchini, F. Cascione, L. Piccini, F. Mosca, L. Morelli
Pisa*

POSTOPERATIVE MORTALITY PREDICTORS FOR THE OLDEST OLD PATIENTS UNDERGOING COLORECTAL CANCER SURGERY

*F.V. Mandarino, M. Novello, D. Gori, A. Duchi, F. Argento, G. Cavallari, B. Nardo
Bologna*

MARTEDI 17 OTTOBRE 2017

■ SALA MODOTTI



12.00-13.30

MISCELLANEA

Moderatori: *G. Izzo (NA) - M. Ulivieri (FG)*

ESOFAGECTOMIA TORACO-LAPAROSCOPICA SECONDO IVOR LEWIS CON ANGIOGRAFIA A FLUORESCENZA

A. Yakushkina, D. Pettinari, A. Traversone, B. Oreggia, S. Costa, E. Cassinotti, L. Boni Bologna

NEOADJUVANT THERAPY VERSUS SURGERY UPFRONT IN ESOPHAGEAL CANCER: A PRELIMINARY EXPERIENCE

A. Cicako, P. Salusso, M. Cuoghi, E. Mazza, P. Strignano, M.A. Satolli, P. Franco, R. Romagnoli Torino

TRATTAMENTO CHIRURGICO DELLA SINDROME DI BOOERHAVE: CASE SERIES E REVIEW DELLA LETTERATURA

F. Caruso, M. Ballabio, F. Clerici, F. Ferrara, D. Gentile, D. Gobatti, F. Fiori, M. della Porta, M. Stella Milano

THE NATURAL HISTORY OF ACHALASIA: EVIDENCE OF A CONTINUUM - THE PATTERN-EVOLUTIVE STAGING THEORY

R. Salvador, G. Voltarel, E. Pesenti, E. Savarino, G. Capovilla, A. Perazzolo, L. Nicoletti, S. Merigliano, M. Costantini Padova

POST-OPERATIVE GASTROESOPHAGEAL REFLUX AFTER LAPAROSCOPIC HELLER-DOR FOR ACHALASIA: TRUE INCIDENCE WITH AN OBJECTIVE EVALUATION

R. Salvador, E. Pesenti, G. Voltarel, G. Capovilla, A. Perazzolo, A. Puggioni, L. Nicoletti, S. Merigliano, M. Costantini Padova

MARTEDI 17 OTTOBRE 2017

■ SALA IPPOCRATE



12.00-13.30

LINFOADENECTOMIA D2 LAPAROSCOPICA ASSISTITA DA FLUORESCENZA CON VERDE DI INDOCIANINA

(la comunicazione può esser presentata anche come video)

B. Badii, F. Coratti, F. Staderini, C. Foppa, I. Skalamera, G. Perigli, F. Cianchi Firenze

MORBIDITY AFTER NEGATIVE APPENDECTOMY: SINGLE CENTER EXPERIENCE ON 432 CASES

N. Tamini, L. Santurro, I. Gattuso, L. Fattori, L. Gianotti Monza (MB)

ROUTINE PATHOLOGIC EXAMINATION OF HEMORRHOIDECTOMY AND STAPLED HEMORRHOIDOPEXY SPECIMENS: IS IT A RULE?

C. Eberspacher, E. Felli, P. Mascagni, D. Pironi, D. Di Nardo, L. Fralleone, F. Magliocca, D. Mascagni Roma

LA PROLASSECTOMIA CON STAPLER HIGH VOLUME NEL TRATTAMENTO DELLA PATOLOGIA EMORROIDARIA ASSOCIATA A PROLASSO MUCOSO DEL RETTO

F. Pata, C. Bottini, M. Cannavò, A. Benevento Varese

TECNICA "SLIM-MESH" PER IL TRATTAMENTO LAPAROSCOPICO DELLE ERNIE DELLA PARETE ADDOMINALE: PRIMI RISULTATI A MEDIO TERMINE

S.A. Canton, S. Merigliano, C. Pasquali Padova

LAPAROSCOPIC TREATMENT OF GIANT INCISIONAL HERNIA: IS IT REALLY POSSIBLE

*M. Grande¹, G. Lisi², M. Campanelli¹, S. Grande⁴, M. Villa¹, G. Petrella¹, G. Milito¹
¹ Roma, ² Verona, ³ Modena, ⁴ Messina*

LA RIPARAZIONE ENDOSCOPICA PRE-APONEUROTICA (R.E.P.A.) DELLA DIASTASI DEI RETTI ADDOMINALI

*S. Cuccomarino¹, D.J. Muas², E. Palmisano³
¹ Chivasso (TO), ² Salta, Argentina, ³ Rosario, Argentina*

MARTEDI 17 OTTOBRE 2017

■ SALA IPPOCRATE



12.00-13.30

FIRST EXPERIENCE WITH LAPAROSCOPIC TOTAL EXTRA-PERITONEAL (TEP) INGUINAL HERNIA REPAIR

*F. Ferrara, M. Della Porta, D. Gentile, F. Caruso, D. Gobatti, F. Fiori, M. Ballabio, F. Clerici, M. Stella
Milano*

IL TRATTAMENTO CHIRURGICO DELL'ERNIA INGUINALE CON UNA PROTESI AUTOAGGANCIANTESI: 1568 CASI TRATTATI CONSECUTIVAMENTE DAL 2006 AD OGGI IN DUE CENTRI ITALIANI

*M. Gallinella Muzi¹, A. Sorge², A. Cianfarani¹, M. Colella¹, P. Mascagni¹, C. Mosconi¹, G. Muto², O.C. Buonomo¹, G. Petrella¹
¹ Roma, ² Napoli*

TRATTAMENTO DELL'ERNIA PERINEALE SECONDARIA AD INTERVENTI DI AMPUTAZIONE DEL RETTO: REVIEW SISTEMATICA DELLA LETTERATURA

*N. Buonomo¹, E.M. Targarona², A. Balla³, G. Batista Rodriguez⁴, L. Fei¹
¹ Napoli, ² Barcelona, Spain, ³ Roma, ⁴ San José, Costa Rica*

MERCOLEDI 18 OTTOBRE 2017

■ SALA IPPOCRATE



08.30-10.00

TUMORI NEUROENDOCRINI E DEL PICCOLO INTESTINO

Moderatori: *M. Ansalone (NA) - D. Cavaliere (Forlì)*

GLI ANALOGHI DELLA SOMATOSTATINA COME TRATTAMENTO EFFICACE DEI TUMORI NEUROENDOCRINI DEL PANCREAS NON-METASTATICI CON INDICAZIONE ALLA CHIRURGIA MA IN PAZIENTI CON ELEVATO RISCHIO CHIRURGICO/ANESTESIOLOGICO

*S. Paiella, C. Nessi, M. Miotto, A. Malpaga, E. Viviani, S. Cingarlini, C.C. Zingaretti, I. Damoli, G. Perri, G. Masini, C. Bassi, L. Landoni, R. Salvia
Verona*

SURGICAL TREATMENT OF APPENDICEAL CARCINOID TUMORS: WHEN RIGHT HEMICOLECTOMY?

*F. Grossetti, S. Reina, V. Valle, F. Costanzo, G. Caristo, A. Razzore, D. Soriero, E. Cartesegna, S. Guzzetti, M. Casaccia, M. Frascio, R. Fornaro
Genova*

QUAL È LA MIGLIOR STRATEGIA PER RIDURRE GLI ANNI DI VITA PERSI DEI PAZIENTI CON TUMORI NEUROENDOCRINI NON FUNZIONANTI SPORADICI DEL PANCREAS DI DIMENSIONI = 2 CM?

*G. Taffurelli, R. Casadei, C. Ricci, C.A. Pacilio, C. Ingaldi, F. Minni
Bologna*

SURGICAL AND ONCOLOGICAL OUTCOMES OF NEOADJUVANT PEPTIDE RECEPTOR RADIONUCLIDE THERAPY (PRRT) FOR RESECTABLE OR POTENTIALLY RESECTABLE PANCREATIC NEUROENDOCRINE NEOPLASMS

*S. Partelli¹, E. Bertani¹, M. Bartolomei², C. Perali¹, F. Muffatti¹, C.M. Grana¹, M. Schiavo Lena¹, C. Doglioni¹, S. Crippa¹, N. Fazio¹, G. Zamboni¹, M. Falconi¹
¹ Milano, ² Ferrara*

LIVER RESECTION FOR NEUROENDOCRINE TUMORS LIVER METASTASES IN PATIENTS WITHIN THE MILAN CRITERIA FOR TRANSPLANTATION

*F. Bertuzzo¹, F. Bagante¹, A. Ruzzenente¹, L. Aldrighetti², F. Ratti², G. Ercolani³, A. Ferrero⁴, N. Russolillo⁴, F. Giuliani⁵, A.M. De Rose⁵, G. Torzilli¹, M. Cimino¹, G.L. Grazi⁵, P. Perri⁵, A. Guglielmi¹, C. Iacono¹
¹ Verona, ² Milano, ³ Bologna, ⁴ Torino, ⁵ Roma, ⁶ Milano*

MERCOLEDÌ 18 OTTOBRE 2017

■ SALA IPPOCRATE



08.30-10.00

ROBOTIC VERSUS OPEN APPROACH FOR PANCREATIC ENUCLEATIONS

B. Catellani¹, R. Ballarin¹, P. Magistri^{1,2}, G. Tarantino¹, V. Serra¹, G. Assirati¹, T. Olivieri¹, F. Mereu¹, M. Gasperoni¹, F. Ascari¹, A. Coratti³, F. Di Benedetto¹

¹ Modena, ² Roma, ³ Firenze

IS THERE A ROLE FOR PALLIATIVE PRIMARY RESECTION FOR PANCREATIC NEUROENDOCRINE NEOPLASMS WITH LIVER METASTASES? A SYSTEMATIC REVIEW AND META-ANALYSIS

S. Partelli, R. Cirocchi, F. Muffatti, V. Andreasi, S. Crippa, D. Tamburrino, M. Falconi
Milano

PANCREATICODUODENECTOMY FOR PANCREATIC NEUROENDOCRINE NEOPLASMS (PANNENS): INCIDENCE, RISK AND PREDICTORS OF POSTOPERATIVE MORBIDITY AND MORTALITY

S. Partelli², D. Tamburrino¹, R. Cherif³, F. Muffatti², E. Moggia¹, S. Gaujoux³, A. Sauvanet³, M. Falconi², G. Fusai¹

¹ Londra (UK), ² Milano, ³ Parigi (FR)

SURGICAL TREATMENT AND OUTCOME OF ADENOMATOUS DUODENAL TUMORS

L. Vallese, G. Pozza, M. Valmasoni, N. Passuello, E. Poletto, S. Pianalto, L. Moletta, C. Sperti
Padova

DUODENAL RESECTION FOR RETROPERITONEAL SARCOMA AND GIST: SHORT-TERM OUTCOMES

F.C.M. Cananzi, L. Samà, A. Marzorati, L. Conti, E.M. Minerva, A. Zuccarelli, L. Cozzaglio, V.L. Quagliuolo
Rozzano (MI)

LA CHIRURGIA “PANCREAS-PRESERVING“ PER IL TRATTAMENTO DELLE LESIONI DEL DUODENO E DELL’AMPOLLA: ANALISI RETROSPETTIVA DELL’ESPERIENZA DI UN SINGOLO CENTRO

G. Nappo, G. Capretti, F. Gavazzi, C. Ridolfi, M. Uccelli Fara, M. Cereda, A. Zerbi
Milano

MERCOLEDÌ 18 OTTOBRE 2017

■ SALA MODOTTI



10.20-11.50

CHIRURGI IN FORMAZIONE E RICERCA CLINICA

Moderatori: *G. Belli (NA) – V. Pilone (SA)*

ALL YOU CAN FISH: CASE REPORT DI ANISAKIS GASTRICA

N. Zorzetti, M. Brighi, R. Casadei, C. Ricci, F. Minni
Bologna

DOSAGGIO DELLA PROCALCITONINA NELLE INFEZIONI INTRADDOMINALI IN CHIRURGIA D’URGENZA. STUDIO PRELIMINARE

A. Volpi, A. Delvecchio, R. Laforgia, S. Fedele, M.G. Sederino, M. Minafra, A. Panebianco, C. Punzo, P. Ialongo, N. Mustacchio, P. Lobascio, G. Balducci, N. Palasciano
Bari

CASE REPORT: POLICITEMIA, UNA RARA PRECOCE MANIFESTAZIONE DI FEOCROMOCITOMA SURRENALICO E PARANGANGLIOMI MULTIPLI ADDOMINALI

C. Gurioli, N. Zorzetti, R. Casadei, C. Ricci, G. Taffurelli, C.A. Pacilio, G. Vago, F. Minni
Bologna

SURGICAL RESEARCH APPLICATIONS

M. Cherubini
Trieste

PRESEPSINA: UTILITA’ NELLA DIAGNOSI PRECOCE DELLA SEPSI NELLE INFEZIONI ENDOADDOMINALI IN CHIRURGIA GENERALE. STUDIO PRELIMINARE

A. Volpi, R. Laforgia, A. Delvecchio, S. Fedele, M.G. Sederino, M. Minafra, A. Panebianco, C. Punzo, P. Ialongo, G. Carbotta, P. Sallustio, F. Ferrarese, N. Palasciano
Bari

ESPERIENZA DELLA SCUOLA SIC: FORMAZIONE CHIRURGICA APPLICATA ALLE NUOVE TECNOLOGIE

M.G. Esposito¹, M. Grillo¹, N. Di Lorenzo², D. Russello³
¹ Napoli, ² Roma, ³ Catania

MERCOLEDÌ 18 OTTOBRE 2017

■ SALA MODOTTI



10.20-11.50

SYSTEMATIC REVIEW E META-ANALISI: TRATTAMENTO OPERATIVO E NON-OPERATIVO DEI TRAUMI RENALI, CONFRONTO DEI RISULTATI

*F. Falaschi, B. Cirillo, M. Zambon, D. Rossi, D. Angelieri, I. Iannone, G. Brachini, A. Mingoli
Roma*

LEARNING CURVE NELLA SLEEVE GASTRECTOMY LAPAROSCOPICA IN UN CENTRO BARIATRICO AD ALTO VOLUME: INCIDENZA SUI RISULTATI POST OPERATORI E FUNZIONALI

*A. Frontali, F. Pinna, T. Lodi, V. Ceriani
Sesto San Giovanni (MI)*

FATTORI PREDITTIVI DI INCIDENTALOMA DELLA COLECISTI (IGBC) IN PZ SOTTOPOSTI A COLECISTECTOMIA PER PATOLOGIA BENIGNA: NOSTRA ESPERIENZA

*R. Laforgia, A. Panebianco, A. Volpi, C. Punzo, P. Ialongo, G. Carbotta, A. Delvecchio, S. Fedele, M.G. Sederino, M. Minafra, R. Tucci, N. Palasciano
Bari*

LINFOADENECTOMIA E LYMPH NODE RATIO COME INDICATORI PROGNOSTICI NEL CARCINOMA DEL COLON-RETTO: LA NOSTRA ESPERIENZA

*T. Marra, F. Moccia, M. Avellino, C. Marmo, O. Manto, R. D'Amico, I. Ferrante, L. Fei
Napoli*

CORRELAZIONE TRA RISCHIO CHIRURGICO ED OUTCOME NEI PAZIENTI ANZIANI SOTTOPOSTI AD INTERVENTO CHIRURGICO D'URGENZA: STUDIO PRELIMINARE

*S. Fedele, A. Panebianco, A. Volpi, C. Punzo, M.G. Sederino, M. Minafra, R. Laforgia, A. Delvecchio, L. Zaccaria, P. Ialongo, G. Carbotta, N. Palasciano
Bari*

AN UNUSUAL SITE OF SYNCHRONOUS METASTASES FROM COLORECTAL CANCER: CASE REPORT AND REVIEW OF LITERATURE

*F. Casella¹, A. Sansonetti¹, A.F. Ferroni¹, C. Cipollari², R. Verzaro¹
¹ Roma, ² Verona*

MERCOLEDÌ 18 OTTOBRE 2017

■ SALA MODOTTI



10.20-11.50

LESIONI DEGLI ORGANI CAVI: FATTORI PREDITTIVI E RUOLO DEL RITARDO DIAGNOSTICO

*B. Cirillo, F. Falaschi, D. Rossi, D. Angelieri, I. Iannone, C. De Padua, A. Mingoli
Roma*

ADRENALITE TUBERCOLOTTICA: UN RARO CASO DI LESIONE SURRENALICA

*M. Brighi, N. Zorzetti, R. Casadei, S. Selva, G. Vago, F. Minni
Bologna*

RADICALITÀ ONCOLOGICA NEI TUMORI DEL COLON-RETTO: LAPAROSCOPIA VS. OPEN. LA NOSTRA ESPERIENZA

*M.G. Sederino, G. Carbotta, M. Minafra, R. Laforgia, A. Delvecchio, S. Fedele, A. Panebianco, C. Punzo, P. Lobascio, G. Balducci, P. Sallustio, A. Volpi, N. Palasciano
Bari*

MERCOLEDÌ 18 OTTOBRE 2017

■ SALA IPPOCRATE



12.00-13.30

MISCELLANEA

Moderatori: *E. Asti (MI) - A. Cosenza (NA)*

CROHN AND IBD: SURVEILLANCE OF COLORECTAL CANCER

G. Caristo, A. Razzore, D. Soriero, E. Cartesegna, S. Guzzetti, E. Caratto, M. Caratto, F. Costanzo, M. Casaccia, M. Frascio, R. Fornaro
Genova

STRICTURING CROHN'S DISEASE: SURGICAL MANAGEMENT

A. Razzore, G. Caristo, D. Soriero, E. Cartesegna, S. Guzzetti, E. Caratto, M. Caratto, F. Costanzo, M. Casaccia, M. Frascio, R. Fornaro
Genova

CHIRURGIA DELLA MALATTIA DI CROHN E RECIDIVE POSTOPERATORIE. QUALE ANASTOMOSI?

A. Razzore, G. Caristo, D. Soriero, E. Cartesegna, S. Guzzetti, E. Caratto, M. Caratto, F. Costanzo, M. Casaccia, M. Frascio, R. Fornaro
Genova

MALATTIA DI CROHN E CANCRO

G. Caristo, A. Razzore, D. Soriero, E. Cartesegna, S. Guzzetti, E. Caratto, M. Caratto, F. Costanzo, M. Casaccia, M. Frascio, R. Fornaro
Genova

SURGICAL TIMING IN THE MANAGEMENT OF CROHN'S DISEASE IN THE ERA OF BIOLOGICAL DRUGS

E. Cartesegna, A. Razzore, G. Caristo, V. Valle, S. Guzzetti, F. Grossetti, D. Soriero, E. Caratto, M. Caratto, F. Costanzo, M. Frascio, M. Casaccia, R. Fornaro
Genova

MINIMALLY INVASIVE SINGLE SITE ACCESS WITHOUT THE NEED FOR LAPAROSCOPY TO PERFORM ILEOCOLIC RESECTION USING A SMALL MC BURNEY INCISION

L. Fazzolari, G. Bagaglino, B. Sensi, P. Gentileschi, P. Rossi, S. D'Ugo, D. Benavoli, E. Iannelli, G.S. Sica
Roma

MERCOLEDÌ 18 OTTOBRE 2017

■ SALA IPPOCRATE



12.00-13.30

CROHN'S DISEASE: RISK FACTORS OF POST-OPERATIVE RECURRENCE

A. Razzore, G. Caristo, D. Soriero, E. Cartesegna, S. Guzzetti, E. Caratto, M. Caratto, F. Costanzo, M. Casaccia, M. Frascio, R. Fornaro
Genova

ANALISI RETROSPETTIVA DI UN SINGOLO CENTRO SULLA CLASSIFICAZIONE E IL TRATTAMENTO DELLE LESIONI IATROGENE DELLE VIE BILIARI DURANTE COLECISTECTOMIA LAPAROSCOPICA

A. Balla, S. Quaresima, A. Seitaj, L. Palmieri, M. Corona, P. Lucatelli, F. Fiocca, M. Rossi, A.M. Paganini
Roma

LE LESIONI DELLE VIE BILIARI: CAUSE E TRATTAMENTI A CONFRONTO IN 27 ANNI DI ESPERIENZA

R. Del Giudice, R. Tramontano, V. Nicastro, G. Di Filippo, F. Mangani, G. Autorino, A. Gargiulo, R. Ponzo, C. De Werra
Napoli

LAPAROSCOPIC COLORECTAL RESECTION AND ERAS PROGRAM. EXPERIENCE FROM A SINGLE ITALIAN CENTER

C. Conti, C. Pedrazzani, G. Turri, F. Secci, E. Lazzarini, D. Serbusca, G. Ghezzi, G. Mantovani, A. Guglielmi
Verona

EPITHELIAL MESENCHYMAL TRANSITION RELATED PROTEINS AS PREDICTORS OF OUTCOME IN GASTRIC CANCER IN CAUCASIAN PATIENTS

I. Skalamera, C. Foppa, L. Novelli, B. Badii, F. Staderini, P. Montanelli, T. Nelli, F. Coratti, A. Taddei, F. Cianchi
Firenze

RESEZIONI COLORETTALI ROBOTICHE CON E SENZA L'UTILIZZO DEL NUOVO INTEGRATED TABLE MOTION PER DA VINCI XI: STUDIO CASO-CONTROLLO

M. Palmeri, D. Gianardi, S. Guadagni, G. Di Franco, L. Bastiani, N. Furbetta, M. Bianchini, F. Melfi, P. Buccianti, A. Moglia, F. Mosca, L. Morelli
Pisa


MERCOLEDÌ 18 OTTOBRE 2017
■ SALA IPPOCRATE

12.00-13.30
PROGNOSTIC VALUE OF SERUM INFLAMMATION MARKERS IN GASTROINTESTINAL STROMAL TUMOR

*F.C.M. Cananzi, E.M. Minerva, L. Conti, A. Marzorati, L. Samà, F. Sicoli, V.L. Quagliuolo
Rozzano (MI)*

FLUOROCOLANGIOGRAFIA CON VERDE INDOCIANINA VERSUS COLANGIOGRAFIA INTRAOPERATORIA DURANTE COLECISTECTOMIA LAPAROSCOPICA: UN PIÙ AVANZATO STANDARD DI SICUREZZA E UN MIGLIORAMENTO DELLA CURVA DI APPRENDIMENTO DEI CHIRURGHI IN FORMAZIONE?

*S. Quaresima, A. Balla, A. Seitaj, L. Palmieri, P. Ursi, A.M. Paganini
Roma*

IL RAZIONALE ALL'USO DI PROTESI NELLA CHIRURGIA FUNZIONALE DEL GIUNTO GASTRO ESOFAGEO

*F. Moccia, A. Allaria, G. Romano, O. Manto, C. Marmo, I. Ferrante, R. D'Amico, F. Leone,
L. Fei
Napoli*

LUNEDÌ 16 OTTOBRE 2017
■ SALA SAFFO

08.45-10.15

Moderatori: *N. Di Martino (NA), P. Maida (NA)*

LAPAROSCOPIC TREATMENT OF ESOPHAGEAL PERFORATION DURING PNEUMATIC DILATION FOR ESOPHAGEAL ACHALASIA.

*M. Costantini, R. Salvador, G. Capovilla, S. Merigliano
Clinica Chirurgica 3, Dip. di Scienze Chirurgiche, Oncologiche e Gastroenterologiche,
Università ed Azienda Ospedaliera di Padova*

LAPAROSCOPIC TREATMENT OF A GIANT TYPE IV HIATAL HERNIA WITH INTRATHORACIC GASTRIC VOLVULUS: A CASE REPORT

*D. Chiari¹, P. Veronesi¹, M. Platto¹, D. Tornese¹, G. Borroni², V. Quintodei²,
P. Militello¹, M. Moroni¹, W. Zuliani¹*

¹ U.O.C. Chirurgia Generale, Humanitas Mater Domini, Castellanza

² Università degli Studi dell'Insubria Varese

RIPARAZIONE LAPAROSCOPICA IN URGENZA DI ERNIA DIAFRAMMATICA PERMAGNA INSORTA DOPO INTERVENTO DI ESOFAGECTOMIA MININVASIVA

*G.L. Canu, F. Medas, M.G. Podda, L. Gordini, F. Podda, S. Sanna, G. Pisano,
P.G. Calò, E. Erdas*

Dipartimento di Scienze Chirurgiche, Università degli Studi di Cagliari, Cagliari

ESOFAGECTOMIA SEC. MCKEOWN IN DUE CASI DI CARCINOMA QUAMOSO DELL'ESOFAGO

*P. Aurello, D. Giulitti, L. Bersigotti, A. Kazemi Nava, G. Berardi, A. Cossa,
G. Moschetta, F. D'Angelo, G. Nigri, G. Ramacciato*

Università "La Sapienza" Azienda Ospedaliera S. Andrea, Dipartimento di Scienze medico-chirurgiche e medicina traslazionale, Roma

ESOFAGECTOMIA SEC. ORRINGER IN UN CASO DI ADENOCARCINOMA DEL CARDIAS

*P. Aurello, L. Bersigotti, D. Giulitti, D. Sirimarco, A. Rampini, G. Caraceni,
F. D'Angelo, G. Nigri, S. Valabrega, G. Ramacciato*

U.O.C. Chirurgia Generale, Azienda Ospedaliera Sant'Andrea, Dipartimento Scienze medico-chirurgiche e di medicina traslazionale, Roma

LUNEDÌ 16 OTTOBRE 2017

SALA SAFFO



08.45-10.15

FLUORESCENZA CON VERDE INDOCIANINA (ICG) NEL CAMPO DEL VICINO INFRAROSSO PER IL MAPPAGGIO LINFATICO, LA RICERCA DEL LINFONODO SENTINELLA (SLN) E LO STUDIO DELLA VASCOLARIZZAZIONE ANASTOMOTICA NELL'ESOFAGECTOMIA MINI-INVASIVA (MIS) SEC.

MCKEOWN

S. Quaresima, A. Balla, T. De Giacomo, P. Bruschini, F. Francioni, A.M. Paganini
Dipartimento di Chirurgia Generale e Specialistica "Paride Stefanini", Sapienza Università di Roma

ESOFAGECTOMIA ROBOT ASSISTITA SEC IVOR-LEWIS

S. Santi, B. Solito, S. D'Imporzano, G. Pallabazzer
Centro di riferimento regionale per le patologie esofagee, U.O. Chirurgia dell'Esofago presso Azienda Ospedaliero Universitaria Pisana

DIVERTICULECTOMIA E MIOTOMIA EXTRAMUCOSA DI DIVERTICOLO EPIFRENICO ROBOT ASSISTITA

S. Santi, B. Solito, S. D'Imporzano, G. Pallabazzer
Centro di riferimento regionale per le patologie esofagee U.O. Chirurgia dell'Esofago, Azienda Ospedaliero Universitaria Pisana

ESOFAGECTOMIA TORACO-LAPAROSCOPICA SECONDO IVOR LEWIS CON ANGIOGRAFIA A FLUORESCENZA

A. Yakushkina, D. Pettinari, A. Traversone, B. Oreggia, S. Costa, E. Cassinotti, L. Boni
U.O.C. Chirurgia Generale, IRCCS Ca' Granda- Ospedale Maggiore Policlinico, Università degli Studi di Milano

MANAGEMENT OF LEFT ACCESSORY HEPATIC ARTERY (HYRTLE'S ARTERY) DURING VIDEOLAPAROSCOPIC GASTRIC RESECTION

C. D'Urbano, M. Viti, B. Andreoni, A. Chiappa
IEO Istituto Europeo di Oncologia, Milano

LUNEDÌ 16 OTTOBRE 2017

SALA SAFFO



10.20-11.50

Moderatori: G. De Manzoni (VR), G. Ramacciato (RM)

PANCREASECTOMIA TOTALE ROBOT-ASSISTITA: UNA POSSIBILE INDICAZIONE

G. Ceccarelli, G. Provenza, A. Biancafarina, E. Andolfi, M. Cacchiarrelli, E. Miranda, B. Frezza, M. Scricciolo, P. Benedetti.
UOC di Chirurgia Generale Ospedale San Donato, Arezzo

SPLENOPANCREASECTOMIA DISTALE LAPAROSCOPICA PER VOLUMINOSO TUMORE CISTICO

L. Baldari, B. Oreggia, S. Costa, E. Cassinotti, A. Carrara, A. Traversone, D. Pettinari, L. Boni
Chirurgia Generale, IRCCS Ca' Granda - Ospedale Maggiore Policlinico, Università degli Studi di Milano

SPLENOPANCREASECTOMIA DISTALE VIDEOLAPAROSCOPICA PER ADENOCARCINOMA

C. Corbellini^{1,2}, M. Castoldi¹, L. Pisoni¹, L. Fiore^{1,2}, E. Morandi^{1,2}
¹Chirurgia Generale, Ospedale di Rho (Milano) - ASST Rhodense
²Università degli Studi di Milano

ANASTOMOSI PANCREATICODIGIUNALE: NOTE DI TECNICA

G. Capretti, G. Nappo, C. Ridolfi, F. Gavazzi, F. Uccelli, A. Zerbi
Unità di Chirurgia Pancreatica Humanitas Research Hospital, Rozzano -Humanitas University, Rozzano

SPLENOPANCREASECTOMIA DISTALE VIDEOLAPAROSCOPICA

A. Niglio, N. Sangiuliano
U.O.C. Chirurgia Generale 2 - A.O.R.N. Cardarelli, Napoli

PANCREASECTOMIA DISTALE (SPLEEN-PRESERVING?) VIDEOLAPAROSCOPICA ROBOT-ASSISTED

A. Niglio, N. Sangiuliano
U.O.C. Chirurgia Generale 2 - A.O.R.N. Cardarelli, Napoli

LUNEDÌ 16 OTTOBRE 2017

SALA SAFFO



10.20-11.50

SPLENOPANCRASECTOMIA SINISTRA ROBOT-ASSISTITA PER ADENOCARCINOMA DEL CORPO DEL PANCREAS CON SUTURATRICE MECCANICA ROBOTICA (ENDOWRIST® STAPLER) E CON IL TAVOLO OPERATORIO BLUETOOTH-INTEGRATO PER IL DA VINCI XI®

D. Gianardi¹, N. Furbetta¹, G. Di Franco¹, S. Guadagni¹, M. Palmeri¹, M. Bianchini¹, G. Caprili¹, C. D'Isidoro¹, F. Melfi², G. Di Candio¹, F. Mosca³, L. Morelli¹,

¹Chirurgia Generale Universitaria, Dipartimento di Chirurgia, Università di Pisa, Pisa

²Centro Multidisciplinare di Robotica, Azienda Ospedaliero-Universitaria Pisana, Pisa

³EndoCAS (Center for Computer Assisted Surgery), Università di Pisa, Pisa

SURGICAL TECHNIQUES, TIPS & TRICKS OF ROBOTIC ASSISTED DISTAL PANCREATECTOMY

A. Brolese¹, F.A. Ciarleglio¹, P. Valduga¹, S. Marcucci¹, C. Prezzi¹, P. Beltempo¹, G. Berlanda¹, P. Bondioli¹, S. Galati Rando¹, P. Cvetanoska², A. Pasquale³

¹General Surgery Unit II and HBP Surgical Center – Santa Chiara Hospital, Trento (Italy)

²General Surgery Residency School – University of Verona (Italy)

³General Surgery Residency School – University of Padova (Italy)

LAPAROSCOPIC PELVIC ORGAN PROLAPSE SUSPENSION (P.O.P.S.) WITH I.R.I.S. TECHNOLOGY

V. Gianfreda, A. Ferroni, T. Rago, A. Di Santo, M. Pierleoni, R. Verzaro
Ospedale M.G. Vannini, Roma U.O.C. Chirurgia Generale e d'Urgenza

TRATTAMENTO LAPAROSCOPICO "SPLEEN-PRESERVING" DELLE CISTI SPLENICHE EPITELIALI

E. Bertocchi, G. Melotti, G. Ruffo
Verona

LUNEDÌ 16 OTTOBRE 2017

SALA SAFFO



15.00-16.30

Moderatori: F. Catalano (CT), A. Renda (NA)

TRATTAMENTO LAPAROSCOPICO DI FISTOLA COLECISTOPARIETALE

G.D. Balduzzi, S. Testa, M. Daffara, M. Scansetti, D. Scerrati, E. Soligo, V. Zanotti, S. Ghisio
Ospedale S. Andrea Vercelli S.C. di Chirurgia Generale

ENUCLEAZIONE ROBOTICA DI GIST (GASTROINTESTINAL STROMAL TUMOR) DELLA GIUNZIONE GASTRO-ESOFAGEA CON IL ROBOT DA VINCI SI®

N. Furbetta¹, G. Di Franco¹, M. Palmeri¹, S. Guadagni¹, M. Bianchini¹, D. Gianardi¹, F. Cascione¹, L. Piccini¹, G. Di Candio¹, F. Mosca², L. Morelli^{1,2}

¹Chirurgia Generale Universitaria, Dipartimento di Chirurgia, Università di Pisa, Pisa

²EndoCAS (Center for Computer Assisted Surgery), Università di Pisa, Pisa

COLECISTECTOMIA VL

G. Russo¹, G. Manetti¹, G. Nigri²

¹UOC Chirurgia Generale, Azienda Ospedaliera San Giovanni Addolorata, Roma

²UOC Chirurgia Generale, Azienda Ospedaliera Sant'Andrea, Roma

LAPAROSCOPIC US GUIDED S8 RESECTION FOR HEPATOCELLULAR CARCINOMA

A. Ruzzenente, T. Campagnaro, A. Ciangherotti, C. Iacono, A. Gugliemi
General and Epato-biliary surgery, University of Verona, Verona

LAPAROSCOPIC LYMPHADENECTOMY AND S4B-S5 LIVER RESECTION FOR INCIDENTAL GALLBLADDER CANCER

A. Ruzzenente, S. Conci, A. Ciangherotti, C. Iacono, A. Gugliemi
General and Epato-biliary surgery, University of Verona, Verona

ANEURISMA BILATERALE DELLA ARTERIE RENALI AUTOTRAPIANTO BILATERALE

P.B. Berloco, L. Poli, F. Giovanardi, F. Melandro, G. Casciaro, F. Nudo, M. Rossi
UOC Chirurgia Generale e Trapianti d'organo, Az. Osp. Policlinico Umberto I, Roma

LUNEDÌ 16 OTTOBRE 2017

SALA SAFFO



15.00-16.30

SUB-SEGMENTECTOMIA LAPAROSCOPICA PER METASTASI AL VI SEGMENTO MEDIANTE FLUORESCENZA

B. Oreggia, S. Costa, E. Cassinotti, L. Baldari, A. Traversone, D. Pettinari, L. Boni
UOC Chirurgia Generale IRCC Cà Granda - Ospedale Maggiore Policlinico, Milano

ROBOTIC LIVER RESECTION FOR BENIGN TUMOR IN PEDIATRIC PATIENT

A. Brolese¹, F.A. Ciarleglio¹, P. Valduga¹, S. Marcucci¹, C. Prezzi¹, P. Beltempo¹, G. Berlanda¹, P. Bondioli¹, S. Galati Rando¹, P. Cvetanoska², A. Pasquale³

¹General Surgery Unit II and HBP Surgical Center - Santa Chiara Hospital, Trento

²General Surgery Residency School - University of Verona

³General Surgery Residency School - University of Padova

NEOFORMAZIONE EPATICA: IL PROBLEMA DELLA SOTTOSTADIAZIONE

M. Castagnola, M. Filauro

Chirurgia Generale ed Epatobiliopancreatica Ospedali Galliera, Genova

MARTEDÌ 17 OTTOBRE 2017

SALA SAFFO



08.45-10.15

Moderatori: M. De Palma (NA), A. Zaccaroni (FC)

LINFECTOMIA LATEROCERVICALE PER METASTASI DA CARCINOMA PAPPILLARE DELLA TIROIDE

M.G. Chiofalo, R. D'Anna, M.L. Di Cecilia, L. Pezzullo
Istituto Nazionale Tumori, IRCCS Fondazione G. Pascale, Napoli

SURRENALECTOMIA DESTRA CON NEOFORMAZIONE PARA-CAVALE DESTRA VIDEOLAPAROSCOPICA ROBOT-ASSISTED

A. Niglio, N. Sangiuliano
U.O.C. Chirurgia Generale 2 - A.O.R.N. Cardarelli, Napoli

TIMECTOMIA ROBOTICA: INDICAZIONI E LIMITI

A. Cuttitta, M. Turchini
Ospedale "Casa Sollievo della Sofferenza" IRCCS San Giovanni Rotondo S.C. Chirurgia 2 Toraco Polmonare

PLASTICA DI DOPPIO LAPAROCELE VIDEOLAPAROSCOPICA

D. Chiari¹, G. Borroni², V. Quintodei², M. Moroni¹, P. Veronesi¹, M. Platto¹, D. Tornese¹, P. Militello¹, W. Zuliani¹

¹U.O.C. Chirurgia Generale, Humanitas Mater Domini, Castellanza (VA)

²Università degli Studi dell'Insubria Varese

TRATTAMENTO LAPAROSCOPICO DI ERNIA EPIGASTRICA CON POSIZIONATORE ARTICOLATO DI MEZZI DI FISSAZIONE

M. Longhi, A. Pisani Ceretti, N. Maroni, E. Opocher
Chirurgia Epatobiliare, ASST Santi Paolo e Carlo, Ospedale San Paolo, Milano

PLASTICA VL PER ERNIA INGUINALE DIRETTA RECIDIVA

G. Russo¹, G. Manetti¹, G. Nigri²

¹UOC Chirurgia Generale, Azienda Ospedaliera San Giovanni Addolorata, Roma

²UOC Chirurgia Generale, Azienda Ospedaliera Sant'Andrea, Roma

MARTEDI 17 OTTOBRE 2017

SALA SAFFO



08.45-10.15

CONVERSIONE DI BYPASS CON ANSA AD OMEGA IN BYPASS CON ANSA AD Y PER REFLUSSO BILIARE RESISTENTE AL TRATTAMENTO MEDICO

N. Petrucciani^{1,2}, T. Debs¹, I. Ben Amor¹, J. Gugenheim¹

¹ Università di Nizza, Dipartimento di Chirurgia Digestiva e Trapianti di Fegato, Nizza, Francia

² Università Sapienza, Dipartimento di Scienze Medico Chirurgiche e Medicina Traslazionale, Roma

CONVERSIONE DI SLEEVE GASTRECTOMY IN SINGLE ANASTOMOSIS GASTRO-ILEAL BYPASS (SAGI)

N. Petrucciani^{1,2}, T. Debs¹, I. Ben Amor¹, J. Gugenheim¹

¹ Università di Nizza, Dipartimento di Chirurgia Digestiva e Trapianti di Fegato, Nizza, Francia

² Università Sapienza, Dipartimento di Scienze Medico Chirurgiche e Medicina Traslazionale, Roma

USO DEL SUGAMMADEX IN UN CENTRO DI CHIRURGIA GENERALE A RAPIDO TURNOVER

A. Niglio, T. Cafiero, I. Guarino, R. de Palma, E. Gragnano, R. Di Minno
U.O.C. Chirurgia Generale 2 - A.O.R.N. Cardarelli, Napoli

MARTEDI 17 OTTOBRE 2017

SALA SAFFO



10.20-11.50

Moderatori: A. Balani (GO), L. Landa (RM)

NEOPLASIA DELL'ANGOLO COLICO DESTRO: EMICOLECTOMIA DESTRA ALLARGATA VIDEOLAPAROSCOPICA CON C.M.E E C.V.L.

F. Lazzara, S. Ghisio, M. Daffara, C. De Rosa, M. Scansetti, D. Scerrati, E. Soligo, S. Testa
Ospedale S. Andrea Vercelli S.C. di Chirurgia Generale, Vercelli

ROBOTIC ESOPHAGEAL EPIPHRENIC DIVERTICULECTOMY AND HELLER'S MIOTOMY: CASE REPORT

A. Brolese¹, F.A. Ciarleglio¹, P. Valduga¹, S. Marcucci¹, C. Prezzi¹, P. Beltempo¹, G. Berlanda¹, P. Bondioli¹, S. Galati Rando¹, P. Cvetanoska², A. Pasquale³

¹ General Surgery Unit II and HBP Surgical Center - Santa Chiara Hospital, Trento

² General Surgery Residency School - University of Verona

³ General Surgery Residency School - University of Padova

EMICOLECTOMIA DESTRA LAPAROSCOPICA BOTTOM-TO-UP PER NEOPLASIA LOCALMENTE AVANZATA

R. Maglio, I. Oppido, S. Amore Bonapasta, G.B. Grassi, G. Longo
Chirurgia Generale e d'Urgenza, Policlinico Casilino, Roma

EMICOLECTOMIA DESTRA LAPAROSCOPICA MEDIAL-TO-LATERAL CON ANASTOMOSI INTRACORPOREA PER NEOPLASIA DELLA FLESSURA EPATICA

S. Amore Bonapasta, G. Merlini, G.B. Grassi, G. Longo
Chirurgia Generale e d'Urgenza, Policlinico Casilino, Roma

EMICOLECTOMIA DESTRA ROBOTICA CON ESCISSIONE COMPLETA DEL MESOCOLON

A. Giuliani, G. Formisano, P. Misitano, S. Esposito, P.P. Bianchi
Unità di Chirurgia generale e Mininvasiva, Ospedale Misericordia, Grosseto

EMICOLECTOMIA DESTRA ROBOTICA CON CME: ASPETTI TECNICI

G. Provenza, E. Andolfi, E. Miranda, A. Rocca, B. Frezza, M. Scricciolo, G. Pellicanò,
A. Biancafarina, G. Ceccarelli.
UOC di Chirurgia Generale Ospedale San Donato, Arezzo

MARTEDI 17 OTTOBRE 2017

■ SALA SAFFO

**10.20-11.50**
**EMICOLECTOMIA DESTRA LAPAROSCOPICA ALLARGATA AL TRASVERSO
TIPO CME CON LINFADENECTOMIA D3**

*C. Pedrazzani, U.E. Lazzarini, G. Turri, F. Secci, C. Conti, D. Serbusca,
G. Ghezzi, G. Mantovani, A. Guglielmi*

*Divisione di Chirurgia Generale ed Epatobiliare, Policlinico "G.B. Rossi", Dipartimento di
Chirurgia, Scienze Odontostomatologiche, Ginecologia e Pediatria, Università degli Studi
di Verona*

**EMICOLECTOMIA DESTRA CME CON LINFADENECTOMIA D3 CON
MINILAPAROSCOPIA**

*U.E. Lazzarini, C. Pedrazzani, G. Turri, F. Secci, C. Conti, D. Serbusca, G. Ghezzi,
G. Mantovani, V. Tombolan, M. Vitali, A. Guglielmi*

*Divisione di Chirurgia Generale ed Epatobiliare, Policlinico "G.B. Rossi", Dipartimento di
Chirurgia, Scienze Odontostomatologiche, Ginecologia e Pediatria, Università degli Studi
di Verona*

**RUOLO DELL'ANGIOGRAFIA MEDIANTE FLUORESCENZA AL VERDE DI
INDOCIANINA PER LO STUDIO DELLA VASCOLARIZZAZIONE INTESTINALE
NELLE RESEZIONI COLO-RETTALI LAPAROSCOPICHE**

*U. Elmore, G. Maggi, P. De Nardi, A. Vignali, R. Rosati
Milano*

**EMICOLECTOMIA DESTRA LAPAROSCOPICA CON ANASTOMOSI
INTRACORPOREA**

*M.E. Allaix, M. Mistrangelo, G. Giraudo, D. Presciani, M. Morino
Dipartimento di Scienze Chirurgiche, Università di Torino*

MARTEDI 17 OTTOBRE 2017

■ SALA IPPOCRATE

**12.00-13.30**Moderatori: *A. Barbarisi (NA), P. De Paolis (TO)*
**RICANALIZZAZIONE COLICA DOPO RESEZIONE SECONDO HARTMANN
COMPLETAMENTE ROBOTICA**

*S. Esposito, G. Formisano, P. Misitano, A. Giuliani, A. Salaj, P.P. Bianchi
Unità di Chirurgia generale e Mininvasiva, Ospedale Misericordia, Grosseto*

**RESEZIONE ANTERIORE DI RETTO CON MINILAPAROSCOPIA PER
ADENOCARCINOMA DEL GIUNTO RETTO-SIGMA**

*C. Pedrazzani, E. Lazzarini, G. Turri, F. Secci, C. Conti, G. Ghezzi, D. Corona, G. Mantovani,
P. Tringali, A. Guglielmi*

*Divisione di Chirurgia Generale ed Epatobiliare, Policlinico "G.B. Rossi", Dipartimento di
Chirurgia, Scienze Odontostomatologiche, Ginecologia e Pediatria, Università degli Studi
di Verona*

**COLECTOMIA SINISTRA LAPAROSCOPICA CME PER ADENOCARCINOMA
DELLA FLESSURA SPLENICA**

*C. Pedrazzani, E. Lazzarini, G. Turri, F. Secci, C. Conti, D. Serbusca, G. Ghezzi,
G. Mantovani, A. Guglielmi*

*Divisione di Chirurgia Generale ed Epatobiliare, Policlinico "G.B. Rossi", Dipartimento di
Chirurgia, Scienze Odontostomatologiche, Ginecologia e Pediatria, Università degli Studi
di Verona*

TRATTAMENTO LAPAROSCOPICO DI DIVERTICOLO GIGANTE DEL SIGMA

*E. Andreatta, N. Mariani, A. Pisani Ceretti, N. Maroni, E. Opocher
Chirurgia Epatobiliare, ASST Santi Paolo e Carlo, Ospedale San Paolo, Milano*

**SIGMOIDECTOMIA LAPAROSCOPICA PER MALATTIA DIVERTICOLARE
COMPLICATA DA STENOSI. UNDER-40 SURGICAL TEAM**

*C. Cisano, R. Maglio, L. Montemurro, G.B. Grassi, G. Longo
U.O.C. Chirurgia Generale e d'Urgenza, Policlinico Casilino, Roma*

MARTEDI 17 OTTOBRE 2017

■ SALA IPPOCRATE

**12.00-13.30**
ENDOSCOPIC TREATMENT OF ANASTOMOSIS LEAK AFTER LOW ANTERIOR RECTAL RESECTION FOR CANCER

V. Quintodei², G. Borroni², P. Veronesi¹, B. Mangiavillano³, M. Bianchetti³, D. Chiari¹, M. Platto¹, D. Tornese¹, P. Militello¹, W. Zuliani¹

¹ U.O.C. Chirurgia Generale, Humanitas Mater Domini, Castellanza (VA)

² Università degli Studi dell'Insubria Varese

³ U.O. Endoscopia Digestiva, Humanitas Mater Domini, Castellanza (VA)

RESEZIONE LAPAROSCOPICA DELLA FLESSURA SPLENICA GUIDATA DALLA FLUORANGIOGRAFIA CON VERDE D'INDOCIANINA E RESEZIONE ENDOSCOPICA PER VIA TRANSANALE DI POLIPO DEL RETTO INFERIORE

C. Santi^{1,2}, L. Casali¹, C. Franzini¹, A. Rollo¹, V. Violi^{1,2}

¹ U.O.C. di Chirurgia Generale, Ospedale di Fidenza, AUSL di Parma

² Dipartimento di Scienze Chirurgiche, Università degli Studi di Parma

TA-TME: APPROCCIO CON DOPPIO TEAM, PORT RIUTILIZZABILE E ANGIOGRAFIA A FLUORESCENZA

S. Costa¹, E. Cassinotti¹, A. Lovece¹, B. Oreggia¹, A. Traversone¹, D. Pettinari¹, L. Boni^{1,2}

¹ U.O.C. Chirurgia Generale, Fondazione IRCCS Ca' Granda Ospedale Maggiore Policlinico, Milano

² Università degli studi di Milano

RESEZIONE ANTERIORE BASSA CON TME LAPAROSCOPICA PER NEOPLASIA DEL RETTO INFERIORE, PROGRAMMA ERAS E CHIUSURA PRECOCE DELL'ILEOSTOMIA

C. Pedrazzani, G. Ghezzi, G. Mantovani, E. Lazzarini, C. Conti, D. Serbusca, G. Turri, F. Secci, A. Guglielmi

Divisione di Chirurgia Generale ed Epatobiliare, Policlinico "G.B. Rossi", Dipartimento di Chirurgia, Scienze Odontostomatologiche, Ginecologia e Pediatria, Università degli Studi di Verona

MERCOLEDI 18 OTTOBRE 2017

■ SALA MODOTTI

**08.45-10.15**

Moderatori: F. Corcione (NA), G.G. Di Vita (CT)

LINFECTOMIA D2 ROBOT-ASSISTITA PER CANCRO GASTRICO

G. Ceccarelli, G. Provenza, A. Biancafarina, B. Frezza, G. Pellicanò, M. Scricciolo, E. Miranda, M. De Prizio, E. Andolfi

UOC di Chirurgia Generale Ospedale San Donato, Arezzo

TECNICA ORIGINALE LAPAROSCOPICA-EXTRACORPOREA PER IL TRATTAMENTO DELL'ERNIA DIAFRAMMATICA DI MORGAGNI

E. Mattone, E. Schembari, A. Di Stefano, S. Latteri, M. Mannino, M. Teodoro, R. Bonaccorso, G. La Greca

U.O.C. Chirurgia Generale, A.O. Cannizzaro, Catania

RESEZIONE ILEOCECALE MINI-INVASIVA PER MALATTIA DI CHRON COMPLICATA. INCISIONE 'SINGLE SITE' SU PREGRESSA CICATRICE DI MCBURNEY

S. D'Ugo, D. Benavoli, L. Fazzolari, A. Divizia, D. Coniglio, F. Romano, R. Pezzuto, G. Palmisano, M. Franceschilli, B. Sensi, G. Bagolini, G.S. Sica

U.O.C. Chirurgia Generale Policlinico di Tor Vergata, Roma

TRATTAMENTO DEL MORBO DI CROHN COMPLICATO

M. Martinotti¹, I. Benzoni^{1,2}, M. Rovatti¹, P. Aulisa¹, C. Bosio¹, V. Ranieri¹

¹ Dipartimento di Chirurgia Generale, Azienda Istituti Ospitalieri di Cremona, Viale Concordia¹, Cremona

² Univesità degli Studi di Pavia Dottorato di Ricerca in Chirurgia Sperimentale, Pavia

SKIN BRIDGE LOOP ILEOSTOMY

G.T. Capolupo, G. Mascianà, F. Carannante, M. Caricato

UOS Chirurgia Geriatrica, Policlinico Campus Bio-Medico di Roma, Roma

TRATTAMENTO LAPAROSCOPICO IN DUE TEMPI DI NECROSI GASTRICA CAUSATA DA INGESTIONE DI CAUSTICI

A. Traversone, B. Oreggia, S. Costa, E. Cassinotti, A. Yakushkina, D. Pettinari, L. Boni
Chirurgia Generale, IRCCS Fondazione Ca' Granda, Ospedale Maggiore Policlinico, Università degli Studi di Milano

MERCOLEDÌ 18 OTTOBRE 2017

■ SALA MODOTTI



08.45-10.15

**TRATTAMENTO LAPAROSCOPICO DI PERITONITE POST-OPERATORIA
CAUSATA DA LESIONE TERMICA IATROGENA**

*D. Pettinari, S. Costa, E. Cassinotti, A. Lovece, A. Traversone, B. Oreggia, L. Boni
Chirurgia Generale, IRCCS Ca' Granda - Ospedale Maggiore Policlinico, Università degli
Studi di Milano*

GASTRECTOMIA SUBTOTALE VIDEOLAPAROSCOPICA ROBOT-ASSISTED

*A. Niglio, N. Sangiuliano
U.O.C. Chirurgia Generale 2 - A.O.R.N. Cardarelli, Napoli*

**MIOTOMIA EXTRAMUCOSA SEC. HELLER CON FUNDPLICATIO ANTERIORE
SEC. DOR VIDEOLAPAROSCOPICA ROBOT-ASSISTED**

*A. Niglio, N. Sangiuliano
U.O.C. Chirurgia Generale 2 - A.O.R.N. Cardarelli, Napoli*

**SIMPOSI
AZIENDALI**



LUNEDI 16 OTTOBRE 2017

SALA ARCHIMEDE

**13.30-14.30****Simposio con il contributo educativo di JOHNSON&JOHNSON MEDICAL***(SESSIONE NON ACCREDITATA ECM)***L'ANASTOMOTIC LEAK NELLA CHIRURGIA DEL COLON: OUTCOME INEVITABILE O MODIFICABILE?**Moderatore: *F. Corcione (NA)***Chirurgia del Colon in Italia e analisi della survey** - *A. Pezzolla (BA)***Leak: dimensione del problema** - *A. Spinelli (MI)***Leak: come prevenirlo** - *P. De Paolis (TO)***Rapporti leak stapler: colpa delle stapler?** - *P. Delrio (NA)***Leak: quando rioperare** - *G. Ruffo (Negrar-VR)*

SALA VICO

**13.30-14.30****Simposio con il contributo educativo di MEDTRONIC ITALIA***(SESSIONE NON ACCREDITATA ECM)***LIVEAS: LA FRONTIERA DEL DIGITALE PER INNOVARE IN CHIRURGIA PIATTAFORMA ONLINE PER LA CHIRURGIA DI FEGATO E PANCREAS, CON APPROCCIO MININVASIVO****La formazione in chirurgia mininvasiva del fegato e del pancreas***M. Montorsi (MI)***Presentazione del progetto LiveAs** - *A. Ferrero (TO), E. Rosso (BS)***Resezioni epatiche laparoscopiche: epatectomie maggiori o resezioni con risparmio di parenchima?** - *L. Aldrighetti (MI), G.M. Ettorre (RM)***Trattamento mini-invasivo dei tumori endocrini del pancreas** - *C. Bassi (VR)***Trattamento mini-invasivo dell'adenocarcinoma pancreatico** - *U. Boggi (PI)*

LUNEDI 16 OTTOBRE 2017

SALA MONTESSORI

**13.30-14.30****Simposio con il contributo educativo di NESTLÉ HEALTH SCIENCE***(SESSIONE NON ACCREDITATA ECM)***LA GESTIONE DEL PAZIENTE IN CHIRURGIA ONCOLOGICA: COME L'IMMUNONUTRIZIONE FAVORISCE LA RIDUZIONE DI COMPLICANZE E DELLA DEGENZA OSPEDALIERA**Moderatore: *F. Ficari (FI)***L'importanza della valutazione e del supporto nutrizionale nei pazienti oncologici** - *R. Caccialanza (BA)***L'immunonutrizione nel paziente con neoplasia gastro-intestinale: risultati a breve e lungo termine** - *R. De Luca (BA)***L'immunonutrizione nei pazienti chirurgici oncologici: analisi di budget impact e sua diffusione in Italia** - *F. Spandonaro (RM), D. D'Angela (RM)*

SALA IPPOCRATE

**13.30-14.30****Simposio con il contributo educativo di OLYMPUS ITALIA***(SESSIONE NON ACCREDITATA ECM)***TATME: UN NUOVO APPROCCIO PER IL CANCRO DEL RETTO? UN'OVERVIEW SULLA TECNICA CHIRURGICA**Moderatori: *D. D'Ugo (RM), P. Delrio (NA)***Introduzione alla TME: rispettare i piani embrionali** - *D. D'Ugo (RM)***Approccio laparoscopico: l'arrivo della mini-invasività** - *N. De Manzini (TS)***TATME: quando, come e cosa non fare** - *L. Boni (MI)***TATME: vista in dettaglio** - *R. Persiani (RM)***Discussione**

LUNEDI 16 OTTOBRE 2017

SALA MODOTTI

**13.30-14.30****Simposio con il contributo educativo di ASSUT EUROPE***(SESSIONE NON ACCREDITATA ECM)***SUTURA LAPAROSCOPICA SEMPLIFICATA - L'INNOVAZIONE ENDO 360°:
ESPERIENZE A CONFRONTO****The use of a new articulating suturing device with a curved needle in bariatric
and hernia repair; a surgeon's clinical experience of 1500 cases***Scott Stowers**DO, Fellow of the American Society for Metabolic and Bariatric Surgery, Dallas, TX-US***Benefici associati ad un nuovo dispositivo di sutura laparoscopico
automatizzato: esperienza clinica***M. De Palma**Direttore U.O.C. Chirurgia Generale II, A.O. Cardarelli, Napoli*

MARTEDI 17 OTTOBRE 2017

SALA ARCHIMEDE

**13.30-14.30****Simposio con il contributo educativo di
JOHNSON&JOHNSON MEDICAL***(SESSIONE NON ACCREDITATA ECM)***LA CHIRURGIA EPATICA E LE COMPLICANZE: GENERAZIONI A CONFRONTO****Complicanza emorragica da grossi vasi (sovragepatica, cava)***proposta da L. Aldrighetti (MI) risolta da R. Meniconi (RM)***Gestione dell'emorragia della trancia epatica***proposta da G.M. Ettorre (RM) risolta da F. Cipriani (MI)***Gestione della distanza del margine***proposta da U. Cillo (PD) risolta da A. Fancellu (SS)***Fistola biliare della trancia intraoperatoria***proposta da E. Jovine (BO) risolta da D. Bassi (PD)***Lesione della via biliare extraepatica***proposta da A. Porcu (SS) risolta da M. Zanello (BO)*

SALA VICO

**13.30-14.30****Simposio con il contributo educativo di MEDTRONIC ITALIA***(SESSIONE NON ACCREDITATA ECM)***PERMAKOL: LIVE EXPERTS, REAL STORIES**

Esperti:

*D. Cuccurullo (NA)**L. Fattori (MB)**F. Gossetti (RM)**P. Negro (RM)**P. Ipponi (FI)**D. Russello (CT)*

MARTEDI 17 OTTOBRE 2017

SALA MONTESSORI

 **13.30-14.30**
Simposio con il contributo educativo di AB MEDICA

(SESSIONE NON ACCREDITATA ECM)

CALL TO ACTION: NUOVE TECNOLOGIE PER L'OTTIMIZZAZIONE DEL PERCORSO PAZIENTE

Moderatori: A. Pezzolla (BA), L. Boni (MI)

Benvenuto e introduzione - A. Pezzolla (BA), L. Boni (MI)

Il ruolo dell'innovazione in anestesia: stato dell'arte e strategie future

A. Palumbo (AR)

Tecniche e presidi per la cura intra-operatoria del paziente in chirurgia mininvasiva

- **Chirurgia microlaparoscopica** - E.M. Rosso (BS), F. Greco (BS)
- **Chirurgia robotica daVinci** - M. Guerrieri (AN)

Call To Action: strategie e risultati per una migliore gestione del paziente chirurgico - P.P. Bianchi (GR)

Discussione

SALA IPPOCRATE

 **13.30-14.30**
Simposio con il contributo educativo di TRANSENERIX

(SESSIONE NON ACCREDITATA ECM)

INNOVAZIONE NELLA CHIRURGIA ROBOTICA - TESTIMONIANZE DEI PRIMI UTILIZZATORI A LIVELLO MONDIALE DI SENHANCE SURGICAL SYSTEM

G. Barabino (St. Etienne, France)

S. Gueli Alletti (Roma)

MARTEDI 17 OTTOBRE 2017

SALA MODOTTI

 **13.30-14.30**
Simposio con il contributo educativo di MEDTRONIC ITALIA

(SESSIONE NON ACCREDITATA ECM)

L'INNOVAZIONE INCONTRA L'OUTCOME CLINICO. NUOVE TECNOLOGIE AL SERVIZIO DEL PAZIENTE

Moderatori: F. Crafa (AV), M. Pavanello (Castelfranco Veneto-TV)

Outcome clinici e Nuove Tecnologie in Chirurgia Colorettale

M. Carlini (RM)

2008-2017: un decennio di innovazioni in chirurgia colorettale - da "Advance" ad "Hook"

M. Catarci (AP)

Chirurgia mininvasiva del retto e innovazione tecnologica

G. Ruffo (VR)



RIUNIONI SOCIETARIE

LUNEDÌ 16 OTTOBRE 2017

SALA NEWTON

13.30-14.45
CONSIGLIO DIRETTIVO SIRC
Società Italiana di Ricerche in Chirurgia

SALA AVERROÈ

13.30-14.45
CONSIGLIO DIRETTIVO SICOP
Società di Chirurgia nell'Ospedalità Privata

SALA SAFFO

13.30-14.45
CONSIGLIO DIRETTIVO ISHAW
Italian Society of Hernia and Abdominal Wall Surgery

SALA VICO

16.30-18.30
ASSEMBLEE
SIEC
Società Italiana di Endocrinochirurgia
Club delle UEC
Associazione delle Unità di Endocrinochirurgia Italiane
SIUEC

SALA IPPOCRATE

16.30-18.30
ASSEMBLEA COLLEGIO DEI PROFESSORI ORDINARI
DI CHIRURGIA

RIUNIONI SOCIETARIE

RIUNIONI SOCIETARIE

MARTEDI 17 OTTOBRE 2017

SALA NEWTON

13.30-14.45

RIUNIONE SICO - Società Italiana di Chirurgia Oncologica

16.30-18.00

ASSEMBLEA SOCI SIC - Società Italiana di Chirurgia

SALA SAFFO

13.30-14.45

CONSIGLIO DIRETTIVO SIPAD

Società Italiana Patologia Apparato Digerente

SALA AVERROÈ

14.30-15.00

ASSEMBLEA ASSOCIAZIONE I GO MILS

Italian Group of Minimally Invasive Liver Surgery

SALA MODOTTI

16.30-18.00

**ASSEMBLEA GENERALE DEI SOCI E ELEZIONI DELLE CARICHE
IN SCADENZA WIS** - Women In Surgery

SALA C

08.30-09.30

CONSIGLIO DIRETTIVO ACS ITALY CHAPTER

American College of Surgeons - Italy Chapter

10.00 - 11.00


Assemblea SICG - Società Italiana Di Chirurgia Geriatrica

12.00-14.00

SCUOLA SIC - Società Italiana di Chirurgia

14.00-17.00

RIUNIONE GIRCG - Gruppo Italiano Ricerca Cancro Gastrico



SECONDO CONGRESSO NAZIONALE COLLEGIO DEGLI STORICI DELLA CHIRURGIA

15-18 OTTOBRE 2017

NAPOLI CITTÀ DELLA SCIENZA

LUNEDI 16 OTTOBRE 2017

■ SALA MONTESSORI

Presidente: *L. Docimo (NA)*

14.30-15.00 SALUTI

 15.00-15.30 Presidenti: *C. Pignatelli (NA) - N. Ricciardelli (NA)*

LETTURA

Gli edifici monumentali della sanità in Italia: tra storia e leggenda

G. Rispoli (NA)

PARTECIPANO

*A.A. Ambrosio (NA), V. Amelina (NA), A. Barbarisi (NA),
G. Barone (NA), P. Castellano (NA), G. Conzo (NA),
N. De Santo (NA), G. Docimo (NA), G. Galizia (NA),
E. Lieto (NA), P. Limongelli (NA), V. Napolitano (NA),
D. Parmeggiani (NA), M. Petrocelli (SA),
L. Ricciardelli (NA), A. Tricarico (NA), G. Tufano (NA)*

 15.30-16.00 Presidenti: *A. Del Genio (NA) - G. Pappalardo (RM)*

LETTURA

La poliedrica figura di Achille Mario Dogliotti

M. Morino (TO)

PARTECIPANO

*M. Agresti (NA), N. Avenia (PG), C. Campisi (GE),
S. Canonico (NA), B. Cola (BO), F. Crafa (AV),
G. De Toma (RM), G. Di Vita (PA), A. Donini (PG),
C. Fantini (NA), A. Gubitosi (NA),
G. Izzo (NA), E. Lezoche (RM), G. Navarra (ME),
L. Norberto (PD), F. Salzano (SA), L. Santini (NA)*

LUNEDI 16 OTTOBRE 2017

■ SALA MONTESSORI

 16.00-17.45 Presidenti: *G. Bassi (NA) - L. Docimo (NA)*

DIBATTITO

Dalla casa del Chirurgo di Pompei alla chirurgia robotica

M. Osanna (Pompei-NA) - F. Corcione (NA)

PARTECIPANO

*L. Angrisani (NA), F. Basile (CT), G. Belli (NA), P. Berloco (RM),
L. Bucci (NA), G. Buscemi (PA), F. Calise (NA), M. Castriconi (NA),
L. Casciola (Spoleto-PG), F. Crovella (NA), G. Del Genio (NA),
P. Del Rio (NA), N. Di Martino (NA), L. Fei (NA), G.P. Ferulano (NA),
C. Giardiello (CE), C. Huscher (BN), V. Landolfi (AV), D. Lombardi (NA),
A. Marvaso (NA), G. Motta (NA), M. Musella (NA),
G.F. Nicoletti (NA), M. Santini (NA)*

17.45 **Conclusioni**

MARTEDI 17 OTTOBRE 2017

■ SALA VICO

08.30-09.30 ASSEMBLEA

 09.30-10.30 *Presidenti: U. Parmeggiani (NA) - G. De Sena (NA)*

LETTURA

Tra le immagini della Storia della Chirurgia

G. Romagnuolo (NA)

PARTECIPANO

*R. Alfano (NA), C. Antropoli (NA), D. Bruni (AV), L. Brusciano (NA),
R. Campanile (NA), G. Candela (NA), A. Citarella (CE),
A. Cosenza (NA), D. Cuccurullo (NA), O. Cuomo (NA), A. Fiorelli (NA),
A. Giardiello (NA), M. Grillo (NA), F. La Rocca (NA), P. Maida (NA),
E. Manno (NA), A. Martino (NA), A. Puzziello (SA),
A. Santoriello (NA), F. Selvaggi (NA), V. Vallefucio (NA)*

 10.30-12.30 *Presidenti: F. Tonelli (FI) - A. Renda (NA)*

SIMPOSIO

La Responsabilità professionale nella storia

con la partecipazione dell'Onorevole Federico Gelli

Moderatori: E. Di Salvo (NA) - R. Zinno (NA)

Dalle civiltà antiche al giuramento di Ippocrate

M. Armellino (NA)

Il Diritto Romano

N. Carlomagno (NA)

Anno 1000 e dintorni

P. Chirletti (RM)

L'Italia Umbertina: un caso emblematico

B. Trojaniello (NA)

Tra deontologia e diritto nel XX secolo

N. Picardi (CH)

Intervento preordinato

M. Saviano (MO)

Conclusioni

M. De Palma (NA), G. Muto (NA)

MARTEDI 17 OTTOBRE 2017

■ SALA VICO

PARTECIPANO

*C. Buccelli (NA), C. Campobasso (NA) M. Cataneo (NA), A. Crisci (SA),
G. De Palma (NA), B. Della Pietra (NA), C. Dodaro (NA),
P. Forestieri (NA), G. Galloro (NA), M. Giordano (NA), C. Giorleo (NA),
G. Gulotta (PA), F. Iannucci (NA), M. Milone (NA),
F. Minni (BO), C. Napolitano (SA), M.T. Nicoletti (NA), L. Palmieri (NA),
A. Perna (NA), E. Piegari (NA), V. Pilone (SA), S. Puleo (CT),
C. Romano (NA), G. Romano (NA), G. Sciaudone (NA),
P. Tarsitano (NA), M. Testini (BA), P. Zangani (NA)*

 12.30-13.30 *Presidenti: E. De Bellis (NA) - M.L. Santangelo (NA)*

La Storia siamo noi

M. De Fazio (NA) intervista Eugenio Santoro (RM)

PARTECIPANO

*B. Amato (NA), A. Ambrosi (FG), U. Bardì (SA),
G.M. Buonanno (BN), M.A. Cannizzaro (CT), C. Formisano (NA),
V. Mandalà (PA), F. Milone (NA), R. Nigro (NA), A. Pezzolla (BA),
F. Prete (BA), R. Ruggiero (NA), V. Russo (NA), M. Santangelo (NA),
L. Sparavigna (SA), S. Spiezia (NA), S. Tolone (NA), I. Verde (NA)*

13.30

Chiusura del Congresso

SEDE CONGRESSUALE

Città della Scienza
Via Coroglio, 57/104
80124 Napoli

SEGRETERIE

Segreteria SIC



Società Italiana di Chirurgia
Viale Tiziano, 19 - 00196 Roma
Tel.: 06 3221867 - Fax: 06 220676
sic@sichirurgia.org
www.sichirurgia.org

La Segreteria SIC sarà attiva presso la sede congressuale per tutta la durata dei lavori con i seguenti orari:

Lunedì 16 ottobre dalle 08.00 alle 17.00
Martedì 17 ottobre dalle 08.00 alle 17.00
Mercoledì 18 ottobre dalle 08.00 alle 13.00

Segreteria Organizzativa



AIM Group International - Sede di Roma
Via Flaminia, 1068 - 00189 Roma
Tel.: 06 330531 - Fax: 06 33053249
sic-chirurgia2017@aimgroup.eu
web.aimgroupinternational.com/2017/sic

La Segreteria Organizzativa sarà attiva presso la sede congressuale per tutta la durata dei lavori con i seguenti orari:

Lunedì 16 ottobre dalle 08.00 alle 17.00
Martedì 17 ottobre dalle 08.00 alle 17.00
Mercoledì 18 ottobre dalle 08.00 alle 13.00

ISCRIZIONE AL CONGRESSO

Iscrizioni socio

L'iscrizione al congresso del socio in regola con la quota associativa SIC è gratuita.

La quota di iscrizione comprende la partecipazione ai lavori scientifici, il kit congressuale, il welcome cocktail e l'attestato di partecipazione. I partecipanti del Congresso Nazionale della Società Scientifica SICUT potranno partecipare gratuitamente al 117° Congresso Nazionale SIC, se regolarmente registrati al Congresso della propria Società Scientifica.

Quote d'iscrizione (IVA inclusa 22%)

SOCIO SIC* (<i>in regola con la quota associativa</i>)	GRATUITA
NON SOCIO** (<i>intero congresso</i>)	Euro 183,00
NON SOCIO Specializzando** (<i>intero congresso</i>)	Euro 91,50
Giornaliera NON SOCIO***	Euro 103,70
Giornaliera NON SOCIO Specializzando****	Euro 54,90
STUDENTE****	GRATUITA

* I soci in regola con il pagamento della quota associativa sono pregati di rivolgersi al banco registrazioni "soci in regola" per il ritiro della documentazione congressuale. I soci che intendono regolarizzare la loro posizione possono rivolgersi al banco "registrazioni soci: pagamento quote associative"

** I non-soci possono iscriversi al Congresso presso il banco "iscrizione congresso non-soci"

*** La quota giornaliera può essere pagata solo in sede congressuale

**** Lo specializzando o studente dovrà allegare alla scheda di iscrizione la certificazione attestante lo status di specializzando o studente

BADGE

A ciascun partecipante regolarmente iscritto viene rilasciato un badge che deve essere sempre esibito per poter circolare nell'area congressuale, incluse le aule dove si svolgono le sessioni scientifiche.

Il colore dei badge è così differenziato:

Soci SIC ordinari	Blu
Soci SIC Junior	Giallo
Non Soci	Verde
Espositori	Grigio

ATTESTATO DI PARTECIPAZIONE

L'attestato di partecipazione è rilasciato a tutti i partecipanti che ne fanno richiesta presso i desk di registrazione. L'attestato è rilasciato solo per le giornate di effettiva presenza.

ESPOSIZIONE TECNICO FARMACEUTICA

In area congressuale è allestita un'Esposizione Tecnico-Farmaceutica e dell'Editoria Scientifica che osserva i seguenti orari nei seguenti giorni:

Lunedì 16 ottobre	dalle 08.00 alle 18.00
Martedì 17 ottobre	dalle 08.00 alle 18.00
Mercoledì 18 ottobre	dalle 08.00 alle 13.00

BAR

All'interno del Centro Congressi è disponibile un bar per consumazioni a pagamento. Il congresso non prevede coffee break e colazioni di lavoro.

WIFI

E' disponibile un servizio di rete wifi in tutta l'area congressuale.

GUARDAROBA

E' presente un servizio di Guardaroba che osserva gli orari dei lavori scientifici. Si prega pertanto di ritirare i propri effetti personali entro l'orario di chiusura.

VIETATO FUMARE

I partecipanti sono gentilmente pregati di non fumare nell'area congressuale ed espositiva.

DISATTIVARE LA SUONERIA DEI CELLULARI

I partecipanti sono gentilmente pregati di tenere i telefoni cellulari in modalità silenziosa nelle aule dove si svolgono i lavori scientifici.

ASSEMBLEA DEI SOCI SIC

I convocazione: lunedì 16 ottobre 2017 ore 23,30

II convocazione: martedì 17 ottobre 2017 ore 16,30

Ordine del Giorno:

- 1) COMMEMORAZIONE SOCI DEFUNTI;
- 2) RELAZIONE DEL PRESIDENTE;
- 3) RELAZIONE DEL SEGRETARIO GENERALE;
- 4) RELAZIONE FINANZIARIA DEL SEGRETARIO TESORIERE CON NOMINA DEI REVISORI DEI CONTI;
- 5) RELAZIONI PRESIDENTI DI COMMISSIONE;
- 6) ASSEGNAZIONE PREMIO E BORSE DI STUDIO "E. RUGGIERI" 2017;
- 7) ASSEGNAZIONE PREMIO ALLA MIGLIORE PODIUM PRESENTATION DEL 119° CONGRESSO NAZIONALE;
- 8) PROPOSTE MODIFICHE REGOLAMENTO;
- 9) PROPOSTE MODIFICHE REGOLAMENTO PREMIO E BORSE DI STUDIO "E. RUGGIERI";
- 10) PROPOSTE NOMINA SOCIO ONORARIO;
- 11) PRESENTAZIONE TEMI PER ROMA 2018;
- 12) CONGRESSO 2019: SCELTA DELLA SEDE;
- 13) PRESENTAZIONE DEL CONGRESSO CONGIUNTO ROMA 2018 - PROFF. MASSIMO CARLINI E ROBERTO COPPOLA
- 14) VARIE ED EVENTUALI.

P.S. Hanno diritto a partecipare all'Assemblea i Soci Ordinari e Junior in regola con la quota associativa 2018. Si ricorda che a norma di Regolamento, i Soci Junior hanno tutti i diritti dei Soci Ordinari salvo quelli elettivi attivi e passivi.

ECM - EDUCAZIONE CONTINUA IN MEDICINA

Il 119° Congresso Nazionale della Società Italiana di Chirurgia è stato accreditato presso la Commissione Nazionale per la Formazione Continua con Obiettivo Formativo tecnico-professionale: contenuti tecnico-professionali (conoscenze e competenze) specifici di ciascuna professione, di ciascuna specializzazione e di ciascuna attività ultraspecialistica. malattie rare (18) per la figura professionale del Medico Chirurgo con specializzazione nelle seguenti discipline: Cardiologia; Endocrinologia; Gastroenterologia; Medicina e Chirurgia d'Accettazione e di Urgenza; Oncologia; Radioterapia; Chirurgia Generale; Chirurgia Plastica e Ricostruttiva; Chirurgia Toracica; Chirurgia Vascolare; Urologia; Anestesia e Rianimazione; Neuroradiologia; Radiodiagnostica; Medicina Generale (Medici di Famiglia); Scienza dell'alimentazione e Dietetica

Alle singole giornate sono stati attribuiti i seguenti crediti formativi:

16 ottobre, prima giornata	Evento 1246 - 202437 Ed. 1	2,4 crediti
17 ottobre, seconda giornata	Evento 1246 - 202462 Ed. 1	1,8 crediti
18 ottobre, terza giornata	Evento 1246 - 202467 Ed. 1	1,5 crediti

Si precisa che i crediti verranno erogati a fronte di una partecipazione del 90% ai lavori scientifici accreditati.

PROVIDER E.C.M

SIC - id 1246
Viale Tiziano,19 - 00196 Roma
P.I. 02141971008

Per l'ottenimento dei crediti formativi di ogni singola giornata è necessario che il partecipante:

- registri i propri ingressi e uscite presso le apposite postazioni di rilevamento presenza collocate all'ingresso delle sale in cui si svolgono le sessioni accreditate (verranno erogati i crediti solo a fronte di una partecipazione del 90% ai lavori scientifici)

CREDITI PER MODERATORI E RELATORI

I Relatori possono acquisire i crediti formativi in qualità di docenti per ogni mezz'ora continuativa di lezione (1 credito ogni mezz'ora).
I Moderatori non hanno diritto all'acquisizione dei crediti relativi alle sessioni da loro moderate.

Entrambe le figure possono partecipare agli eventi, in qualità di partecipanti, nelle giornate in cui risultano non ricoprire il ruolo di Relatore e/o Moderatore e quindi acquisire i relativi crediti, se in possesso dei requisiti di cui sopra.

ATTESTATI ECM

Gli Attestati ECM verranno inviati per posta elettronica dopo il Congresso a tutti coloro che ne avranno diritto.

CENTRO SLIDE

Il centro slide è situato al piano terra. Tutti coloro che hanno una presentazione (relatori e autori comunicazioni orali) sono invitati a consegnare ai tecnici del centro slide la propria presentazione. E' consigliato effettuare questa operazione il giorno antecedente il proprio intervento, e comunque non più tardi delle due ore antecedenti la presentazione.

Si consiglia di preparare la propria presentazione in formato Microsoft Power Point 2010 o 2007 per Windows. Per facilitare il caricamento delle presentazioni presso il centro slide si consigliano i supporti: pen drive o USB. Sono accettati anche cd-rom e dvd. È comunque possibile scaricare le presentazioni dal proprio notebook presso il centro slide, purché ci si presenti con debito anticipo, almeno 3 ore prima della propria relazione.

Indicazioni per i relatori che utilizzano sistemi Mac e presentazioni in formato Keynote: I relatori che utilizzano sistemi diversi da Windows sono invitati a convertire la loro presentazione nel formato PowerPoint, in alternativa sono invitati a presentarsi al centro slide almeno tre ore prima della propria presentazione per effettuare la suddetta conversione.

INFORMAZIONI SCIENTIFICHE

PROIEZIONI

Tutte le aule sono dotate di videoproiettore collegato a computer; le presentazioni vengono trasferite dal centro slide via LAN ai computer di sala per la proiezione. Al fine di evitare spiacevoli ritardi dovuti a problemi di connessione e di compatibilità, non è consentito l'impiego nelle sale di computer e pen drive personali.

INDICAZIONI UTILI PER I MODERATORI

Ai moderatori è caldamente chiesto di far rispettare i tempi assegnati alle singole presentazioni, per il rispetto del lavoro dei colleghi e per il più fluido svolgimento dei lavori.

I tecnici di sala sono autorizzati a interrompere l'audio in caso di ritardi.

COMUNICAZIONI ORALI

È necessario che l'autore che presenta la comunicazione orale sia regolarmente iscritto al Congresso. Il tempo a disposizione per ogni intervento è di 8 minuti (5 min per la presentazione e 3 min per la discussione). Il rispetto dei tempi assegnati è fondamentale per il più fluido svolgimento dei lavori. I presentatori sono pregati di recarsi presso il Centro Slide almeno 2 ore prima del proprio intervento per depositare la propria presentazione.

VIDEOFORUM

È necessario che l'Autore che presenta il proprio video (della durata massima di 7 minuti per le sessioni videoforum) sia regolarmente iscritto al Congresso. Il rispetto dei tempi assegnati è fondamentale per il più fluido svolgimento dei lavori. I presentatori sono pregati di recarsi presso il Centro Slide almeno 2 ore prima del proprio intervento per depositare il proprio video.



ELENCO ESPOSITORI

AB MEDICA SPA

VIA J.F. KENNEDY, 10/12
20023 CERRO MAGGIORE (MI)

Tel.: 02 93305 1 **Fax:** 02 93305400

E-Mail: abmedica@abmedica.it

Sito: www.abmedica.it

Ab Medica è una realtà italiana, da oltre 30 anni leader nella produzione e nella distribuzione di tecnologie medicali, nonché punto di riferimento per la robotica chirurgica.

Promotrice dell'innovazione tecnologica in sanità, ab medica si impegna a portare negli ospedali italiani strumenti e devices realmente capaci di migliorare la qualità di cura e vita dei pazienti. Oltre a distribuire sistemi robotici all'avanguardia che assicurano una chirurgia mininvasiva, ab medica dispone di un'attività produttiva interna e di un dipartimento di Ricerca e Sviluppo destinati alla progettazione e alla realizzazione di soluzioni innovative a servizio del paziente. Ogni attività di Ab Medica, sia essa la produzione, la distribuzione, l'assistenza o la formazione ruota attorno ad una mission che riconosce centralità all'uomo ed al suo benessere: about people, about health.

ACELITY - KCI MEDICAL - SYSTAGENIX

VIALE FERDINANDO DI SAVOIA, 2
20124 MILANO

Tel.: 02 71098018 **Fax:** 02 36006043

E-Mail: servizioclienti@acelity.com

Sito: www.acelity.com

Referente: Valeria Di Cagno

ACELITY™ rappresenta uno dei leader a livello globale nel settore dell'advance wound care attraverso l'unione delle competenze di KCI and Systagenix, che permettono di combinare due linee di prodotto per il trattamento e la guarigione di lesioni e ferite difficili.

Il portafoglio prodotti di ACELITY™ consente di creare valore attraverso soluzioni innovative volte a velocizzare la guarigione delle ferite e rappresenta il più elevato livello di standard qualitativo, di sicurezza e servizio per i clienti.

I nostri valori rappresentano le linee guida della cultura di ACELITY™. Tra questi il più importante è sicuramente rappresentato da "Customer First" - attraverso la fornitura delle migliori soluzioni per i nostri clienti e pazienti. Lavoriamo con integrità, il nostro obiettivo è quello di consolidare la posizione di leadership sul mercato. Operiamo come una "One Acelity", lavorando come un singolo team ma con una visione globale.

ACTA GROUP

PIAZZA VANVITELLI, 5
80129 NAPOLI

Tel.: 0812290044

E-Mail: amministrazione@actagroup.eu

Referente: Maria Zincone

Acta Group nasce nel 2003 a Napoli dove ha tutt'oggi sede il proprio headquarter. Il percorso di costante crescita dell'azienda ha portato alla strutturazione di uffici operativi anche a Milano.

Occupandosi inizialmente solo di vendita, Acta Group opera oggi in modo intenso nell'ambito della ricerca e dello sviluppo di progetti scientifici, per la produzione di nuove tecnologie all'avanguardia, e in quello della formazione, collaborando con varie società medico scientifiche con le quali organizza corsi semestrali ed annuali, per la specializzazione e l'aggiornamento delle nuove generazioni di chirurghi. Nel tempo l'azienda ha maturato e continua a sviluppare nuove conoscenze in ambito medico e chirurgico, portando la propria attività ad esprimersi in contratti di distribuzione in esclusiva, in varie specialità della chirurgia.

Strutturata con un'organizzazione commerciale basata su specialisti di prodotto ed agenti di vendita diretti, Acta Group ha costruito una rete vendita nazionale che opera secondo i dettami e seguendo linee guida professionali imposte dall'azienda.

ADI SRL

VIA DELLA RESISTENZA, 9
70029 SANTERAMO IN COLLE (BA)

Fax: 049 859 8543

E-Mail: info@adita.it

Sito: www.adita.it

Referenti: Giuseppe Contu, Giuseppe D'Angelo

ADI s.r.l. si occupa con professionalità ed esperienza pluridecennale di editoria medicoscientifica, commercializzando prodotti innovativi ed aggiornati disponibili su supporto cartaceo ed elettronico. In particolare distribuisce in esclusiva per l'Italia i prestigiosi prodotti della EMC, Encyclopédie Médico Chirurgicale, in lingua italiana e francese.

I nostri servizi comprendono tutto quanto necessario allo specialista medico: informazioni, vendita, servizio post-vendita, abbonamenti, recupero arretrati, ecc..

ANALOGIC ITALIA SRL - FILIALE ITALIANA DI BK MEDICAL

VIA R. MORANDI, 10
20077 MELEGNANO (MI)

Tel.: 02 90781347 **Fax:** 02 90781905

E-Mail: info.italy@analogic.com

Sito: www.bkultrasound.com

Referente: Daniele Mosconi

BK Medical è una multinazionale (Gruppi Analogic - USA) di produzione e distribuzione di strumentazione ecografica specialistica ad uso chirurgico. Gli strumenti proposti, di altissimo profilo qualitativo, sono stati ideati per assistere il Chirurgo nella diagnostica ultrasonografica quotidiana, con estrema attenzione per le Sue esigenze interventistiche ecoguidate ed ecoassistite. Soluzioni uniche ed innovative, sono disponibili per offrire al Chirurgo risposte specifiche che migliorino la qualità ed aumentino semplicità ed accuratezza dell'indagine ecografia specialistica, dalle applicazioni di routine sino alle più complesse procedure intraoperatorie laparotomiche, laparoscopiche e robotiche.

APPLIED MEDICAL DISTRIBUTION EUROPE

VIA PRINCIPE AMEDEO, 3
20121 MILANO

Tel.: 800 210 155

E-Mail: aantonacci@appliedmedical.com

Sito: www.appliedmedical.com

Referente: Alessia Antonucci

Applied Medical, Fondata nel 1987 e con sede centrale nella California Meridionale, è un'azienda di nuova generazione nel campo dei dispositivi medici, dedicata alla fornitura di apparecchiature chirurgiche d'avanguardia che migliorano i risultati per il paziente e al tempo stesso aumentano l'accessibilità e la sostenibilità di una assistenza sanitaria di alta qualità. Applied è ben riconosciuta per il suo contributo all'avanzamento nel settore clinico, per esempio con il protettore/retrattore Alexis®, i trocar Kii®, i sistemi di accesso avanzato GelPOINT®, i sistemi di recupero Inzii® e il sistema Voyant® intelligent energy system. Una delle caratteristiche principali del nostro modello imprenditoriale è l'integrazione verticale. Invece di Utilizzare produttori esterni o acquisire attività produttive dall'estero, siamo continuamente impegnati nell'espansione delle nostre aree di competenza e capacità produttive. In quanto organizzazione Verticalmente integrata, sviluppiamo e fabbrichiamo internamente i nostri prodotti nei nostri stabilimenti della California Meridionale e forniamo ai clienti un livello eccezionale di assistenza, supporto e formazione. Poiché crediamo che l'apprendimento sia uno sforzo lungo tutta una vita, noi di Applied Medical restiamo fedeli a una lunga tradizione di addestramento clinico e programmi educativi per il mondo della chirurgia. Ogni anno migliaia di chirurghi e altri professionisti del settore sanitario di tutto il mondo partecipano a diversi programmi educativi offerti da Applied Medical. I nostri programmi offrono sessioni didattiche complete e sessioni pratiche in laboratorio, per le quali si utilizzano piattaforme di addestramento tra le più avanzate disponibili.

ARS CHIRURGICA SRL

VIA DELLA COLOMBAI, 12
40017 SAN GIOVANNI IN PERSICETO (BO)

Tel.: 051 951811 **Fax:** 051 951818

E-Mail: ars.bergonzoni@tegea.com

Referente: Fabio Bergonzoni

Attività di importazione e distribuzione di dispositivi medici su scala nazionale

ASSUT EUROPE SPA

VIA GIUSEPPE GREGORACI, 12
00173 ROMA

Tel.: 06 72677348

E-Mail: segreteria@assuteurope.com

Sito: www.assuteurope.com

Referente: Mario Pecorelli

Assut Europe S.p.A. azienda fondata nel 1991, fabbrica italiana di suture chirurgiche, è presente in tutto il mondo con la commercializzazione di una vasta gamma di dispositivi medici e sistemi biomedicali. La nostra visione, basata su logiche di total quality management e lean production, è orientata alla soddisfazione dei clienti attraverso un'offerta focalizzata su prodotti certificati e di alta qualità, derivanti da una costante attività di ricerca e sviluppo per l'innovazione al servizio delle diverse specialità chirurgiche. Chirurgia generale, chirurgia vascolare, cardiocirurgia, chirurgia toracica e chirurgia ortopedica rappresentano solo alcune delle nostre aree di riferimento.

AZIONE CONTRO LA FAME

VIA BERNARDINO TELESIO, 13
20145 MILANO

Tel.: 02 83626106

E-Mail: azioneinfo@azionecontrolafame.it

Sito: www.azionecontrolafame.it

Referente: Xenia Tovar

Da quasi 40 anni leader nella lotta contro le cause e le conseguenze della fame, in quasi 50 Paesi del mondo salviamo la vita di bambini malnutriti, assicuriamo alle famiglie acqua potabile, cibo, cure mediche, formazione e consentiamo a intere comunità di vivere libere dalla fame. Nel 2016 i nostri progetti hanno aiutato quasi 15 milioni di persone.

Il progetto: Le banche del Riso

Azione contro la Fame sta lavorando nella provincia di Preah Vihear per rompere il circolo vizioso della fame, fornendo reti di sicurezza per le famiglie più povere e migliorare il loro accesso al cibo e al reddito. Una soluzione molto semplice è quella di creare banche del riso comunitarie per fornire reti di sicurezza e gestire il rischio della fame per le famiglie più povere. Azione contro la Fame ha aiutato i singoli coltivatori di riso e le loro famiglie a riunirsi per formare un'associazione, in cui tutti i membri contribuiscono con una quota di riso per rifornire la banca, che permetterà alle famiglie estremamente povere di prendere in prestito il riso nei periodi di crisi, senza doversi indebitare e pagare alti tassi di interesse sul mercato. Questo li protegge dalla fame e dal ciclo vizioso del debito. Aderisci visitando il nostro sito <http://www.azionecontrolafame.it/blog/rompere-il-circolo-vizioso-della-fame-cambogia>

BAXTER SPA

PIAZZALE DELL INDUSTRIA, 20
00144 ROMA

Tel.: 06 32491

E-Mail: isabella_roth@baxter.com

Sito: www.baxteritalia.it

Referente: Isabella Roth

Baxter è un'azienda multinazionale farmaceutica e biomedica, presente in più di 100 Paesi, con oltre 50.000 dipendenti. Da più di 80 anni nel Mondo, e da oltre 40 anni in Italia, l'Azienda assiste gli operatori sanitari e i pazienti mettendo a loro disposizione terapie per il trattamento di patologie gravi e croniche. Baxter fornisce un ampio portfolio di prodotti nel settore medico e nel campo delle terapie renali, sia in ambito ospedaliero, sia a casa. I prodotti e i servizi forniti in campo chirurgico si distinguono per qualità, affidabilità ed efficacia, tutti fattori irrinunciabili per gli operatori sanitari. Una profonda conoscenza dello sviluppo dei processi biologici è il cuore del nostro lavoro per creare agenti emostatici e sigillanti da adoperare durante un intervento chirurgico. Baxter offre prodotti biologici e chimici per fermare il sanguinamento e sigillare le ferite in chirurgia. La tecnologia Baxter è anche usata per facilitare la rigenerazione dei tessuti ossei e dei tessuti molli in una serie di procedure chirurgiche. La nostra combinazione di esperienza e conoscenza nello sviluppo dei prodotti, sulla base delle più recenti innovazioni scientifiche, garantisce al chirurgo velocità, efficacia e facilità di utilizzo. Con una sede commerciale a Roma, il Gruppo in Italia conta circa 1.800 dipendenti. I quattro stabilimenti di produzione presenti sul territorio (Grosotto, Sondalo, Medolla e Sesto Fiorentino) e i due magazzini deputati alla consegna dei prodotti in Italia e all'estero (Monselice e Medolla) completano il quadro di un'azienda multinazionale fortemente radicata sul territorio che da sempre investe sull'innovazione, sulla qualità, sulla sostenibilità e sulla responsabilità sociale.

B. BRAUN MILANO SPA

VIA V. DA SEREGNO, 14
20161 MILANO

Tel.: 02 66218273 **Fax:** 02 66218513

E-Mail: federica.regano@bbraun.com

Sito: www.bbbraun.it

Referente: Federica Regano

B. Braun, azienda globale del settore medico, è tra i leader mondiali nell'offerta di prodotti e servizi per la salute. Attraverso il dialogo costruttivo con professionisti e pazienti, B. Braun sviluppa soluzioni volte a migliorare la sicurezza per i pazienti, i medici ed il personale infermieristico oltre che ottimizzare i processi lavorativi per le strutture ospedaliere, ambulatoriali e domiciliari.

Fondata nel 1839 a Melsungen (Germania), tutt'oggi sede centrale del Gruppo, B. Braun è una società a capitale privato interamente controllata dalla famiglia Braun, giunta oggi alla sesta generazione nel management dell'azienda. Sostenuta dai valori innovazione, efficienza e sostenibilità, B. Braun opera con la promessa "Sharing Expertise": un concetto che esprime con chiarezza il forte impegno verso la condivisione delle conoscenze acquisite in oltre 175 anni di attività. B. Braun Milano, fondata nel 1922, è stata la prima filiale estera del gruppo B. Braun, dedicata alla commercializzazione di prodotti e soluzioni per ogni reparto clinico o ambito terapeutico - come anestesia, medicina intensiva, nutrizione artificiale, terapia infusione, chirurgia, cardiologia, medicina generale - e per il settore dell'assistenza domiciliare. Con circa 250 collaboratori garantisce una presenza capillare su tutto il territorio nazionale.

CANTINA COMINIUM

VIA SAN RITINTO, S.N.C.
03041 ALVITO (FR)

Tel./Fax: 0776 510683

E-Mail: armando@cantinacominium.it

Sito: cantinacominium.com

Nel 1999 all'indomani della nascita della D.O.C. ATINA.

Giuseppe Pinto imprenditore Angelo Cosenza chirurgo e professore universitario, e Giuseppe Pinto imprenditore acquistarono il primo lotto di terreno a Alvito nel cuore della Ciociaria, per produrre vino. Li accomuna la passione per la terra e la certezza che il ritorno all'agricoltura rappresenta l'essenza della vita.

La viticoltura nella zona trae origini lontane: infatti sin dalla fine del 1800 l'agronomo ed allora ministro dell'agricoltura Pasquale Visocchi aveva importato dalla Francia tre vitigni bordolesi: CABERNET SAUVIGNON, CABERNET FRANC E MERLOT.

La conduzione dell'azienda è affidata alla competenza di Armando Pinto per quanto riguarda l'aspetto agronomico ed enologico e di Maria Pinto Cosenza per quanto riguarda il marketing e le pubbliche relazioni.

CAT NAPOLI AREA METROPOLITANA SCARL

VIA ANGIPORTO GALLERIA, 19
80132 NAPOLI

Tel.: 081 415595 **Fax:** 081 415595

E-Mail: cat.napoliareametropolitana@gmail.com

Referente: Felice Franzese

Il Cat Napoli Area Metropolitana Scarl è una Società costituita ai sensi dell'art. 23 del D.Lgs del 114/98 e dalle norme di orientamento emanate dalla Regione Campania. Il C.A.T. non ha scopo di lucro e persegue finalità consortili e mutualistiche come previsto dalle norme vigenti. Essa ha per oggetto l'istituzione di un'organizzazione comune tra le imprese finalizzata a sviluppare e promuovere i processi di ammodernamento della rete distributiva, a sostenerne l'efficienza, a migliorare e agevolare il rapporto tra imprese commerciali e pubbliche amministrazioni locali e centrali in ogni forma e attraverso processi di avviamento, delega, concessione ed erogazione di servizi pubblici, a favore di tutte le imprese operando senza alcuna discriminazione di sorta tra i soggetti che si avvalgono dei servizi prestati.

- Promozione, creazione e sviluppo di sistemi di certificazione di qualità con il Partner ICM EUROPA, istituto di certificazione del mediterraneo;
- La società ha nel suo oggetto sociale la progettazione ed erogazione di formazione professionale per qualificare e riqualificare le competenze;
- Assistenza tecnica e consulenza in materia di innovazione ed organizzazione aziendale;
- Consulenze e assistenza sulla finanza agevolata;
- Studi di fattibilità e ricerche di mercato;
- Assistenza e consulenza pratiche ed invio comunicazioni cciaa
- Studio ed organizzazione di campagne di promozione pubblicitaria e la promozione di eventi in genere;
- Organizzazione eventi, seminari, fiere di settore.

DORIA GIUSEPPE E BELLISARIO PAOLA SNC

VIA NOMETANA, 761
00137 ROMA

Tel.: 06 86895944 - 06 86890046 **Fax:** 06 8272038

E-Mail: info@doriaassicurazioni.com

Sito: www.assicurazionimedicoin.it; www.doriabellisario.com

Referenti: Paola Bellisario, Venturino Doria, Wanda Doria

Doria e Bellisario Assicurazioni è un intermediario che opera in tutti i rami, con oltre 60 anni di esperienza nel settore della Responsabilità Civile Professionale del Medico. Gli Agenti, specializzati nello studio della med-malpractice, offrono al chirurgo un'ampia gamma di prodotti tailor made a condizioni semplici e trasparenti. Da sempre attenti alle esigenze assicurative del professionista sanitario, erogano un servizio di consulenza personalizzato, di alta qualità e dall'elevato contenuto innovativo, sia al momento della sottoscrizione della polizza sia in caso di eventuale sinistro. Tradizione assicurativa e innovazione si fondono in una realtà che rappresenta una vera e propria eccellenza nel panorama assicurativo italiano.

DYNAMED SNC

VIA G. QUAGLIARIELLO, 35/E
80131 - NAPOLI

Tel./Fax: 0815457139

E-Mail: dynamed@tin.it

Sito: www.dynamedonline.it

Impianti e apparecchi medicali ed elettromedicali. Vendita, Noleggio, Riparazione di Materiali e Strumenti Medico-Chirurgici.

EDIZIONI MINERVA MEDICA SPA

CORSO BRAMANTE, 83
10126 TORINO

Tel.: 011 678282 **Fax:** 011 674502

E-Mail: filippo.filippo@minervamedica.it

Sito: www.minervamedica.it

Referente: Filippo Filippo

Vi et mente non è solamente il motto della Minerva Medica, ma è il fulcro di un intenso fervore di iniziative che coinvolge globalmente tutti gli operatori della casa editrice Minerva Medica. La società editoriale nata dal Prof. Oliaro, nel 1925 e ricostituita nel 1934 come Edizioni Minerva Medica S.p.A. diede il via a un'intensa e proficua collaborazione con eminenti medici universitari ed ospedalieri italiani e contribuì alla diffusione della scienza medica italiana in campo internazionale. Nacquero numerose riviste specialistiche. Attualmente la Edizioni Minerva Medica S.p.A. pubblica una quarantina di riviste scientifiche recensite nei più importanti indici bibliografici internazionali, molte delle quali sono organo ufficiale di società scientifiche nazionali e internazionali. La produzione di libri scientifici annovera oltre 1500 testi destinati agli studenti di medicina, ai medici, al personale paramedico e rappresenta un punto di riferimento nella letteratura scientifica per tutte le specialità mediche e chirurgiche. Per il futuro nuove proposte, nuove iniziative sempre al passo con i tempi.

EMERGENCY ONG ONLUS

VIA SANTA CROCE 19
20122 MILANO

Tel.: 02 86316316 **Fax:** 02 86316336

E-Mail: info@emergency.it

Sito: www.emergency.it

Referente: MD Coordination

EMERGENCY offre cure medico-chirurgiche completamente gratuite e di prima qualità alle vittime delle guerre, delle mine antiuomo e della povertà. Dal 1994 ad oggi, nei centri Emergency sono state curate 8 milioni di persone. Lavora con noi, se sei interessato ad una straordinaria esperienza umana e professionale.

ERBE ITALIA SRL

VIALE SARCA, 336/F
20126 MILANO

Tel.: 02 6474681 **Fax:** 02 64746830

E-Mail: info@erbe-italia.com

Sito: www.erbe-italia.com

Referente: Paolo Botta

Erbe Italia S.r.l., commercializza in esclusiva per il territorio italiano, strumenti ed apparecchiature di produzione ERBE Elektromedizin GmbH per la chirurgia a cielo aperto e chirurgia endoscopica mini-invasiva.

La gamma dei prodotti trattati si basa su sistemi ad Alta Frequenza della Serie VIO, inclusa la nuova piattaforma di energia ERBE VIO 3, dispositivi per coagulazione a Gas Argon, modulo per idrodissezione ERBEJET-2, sistemi per la Crio-chirurgia. Erbe dispone di una gamma completa e di accessori monouso e pluriuso oltre ad una linea specifica di prodotti per la Sintesi Vascolare, tra cui la famiglia di strumenti riutilizzabili BiClamp e monouso BiCision (sintesi vascolare con dissezione integrata). Erbe Italia S.r.l. offre inoltre un accurato servizio di assistenza tecnica pre e post vendita, inclusa la formazione agli utilizzatori ed al personale di sala operatoria.

FAD SRL

VIA JANNELLI, 51
80131 NAPOLI

Tel.: 081 5544493 **Fax:** 081 5544493

E-Mail: info@fadsrl.com

Sito: fadsrl.jimdo.com

Referente: Roberto Marotta

La F.A.D. srl opera nel campo ospedaliero con le strutture pubbliche e private sul territorio nazionale (A.S.L., A.O., Case di cura, studi medici). La F.A.D. srl nasce nel 2008 dall'esperienza dei propri soci, presenti da anni nel settore delle forniture ospedaliere mettendo a disposizione dei propri Clienti una vasta gamma di prodotti, offrendo condizioni di fornitura vantaggiose come il noleggio di grandi attrezzature, e fornendo un servizio di post-vendita che comprende installazioni e assistenza tecnica sui macchinari forniti, presidi medico-chirurgici, apparecchiature elettromedicali, arredamento ospedaliero.

FERMED SRL

VIA RIPUARIA, 141
80014 GIUGLIANO IN CAMPANIA (NA)

Tel.: 081 7624563 - 081 19801397 **Fax:** 081 19715466

E-mail: fermed@fermeditalia.it

Sito: www.fermeditalia.it

La FERMED è un'azienda operante nel settore dell'importazione e distribuzione di presidi e dispositivi chirurgici, realtà di spicco nel panorama nazionale, si propone di seguire lo sviluppo ed il marketing aziendale delle linee di prodotto da distribuire passando attraverso un'accurata analisi del mercato e selezione dei prodotti ad alta innovazione tecnologica. La Fermed è presente sul mercato dal 2009 ed oggi è un'azienda di successo, il punto di riferimento per i propri clienti ed è sempre più proiettata verso nuovi mercati ed obiettivi. La Fermed è una realtà giovane e dinamica in grado di soddisfare le richieste del mercato e mira esclusivamente a prodotti di alto profilo, che siano a vantaggio dell'operatore e siano utili in termini di benefici di confort per il paziente.

W.L. GORE ASSOCIATI SRL

VIA ENRICO FERMI, 2/4
37135 VERONA

Tel.: 045 6209328 **Fax:** 045 6209390

E-Mail: mgioia@wlgore.com

Sito: www.goremedical.com

Referente: Maria Chiara Gioia (Event Manager Medicale)

La W.L.Gore & Associates è una multinazionale americana leader mondiale nella produzione e commercializzazione di prodotti ad alto contenuto tecnologico. Con oltre 25 milioni di impianti negli ultimi 30 anni, la divisione prodotti medicali fornisce soluzioni innovative per la cura di molteplici patologie, con un'attenzione particolare rivolta al mondo della chirurgia generale, vascolare ed endovascolare.

HERNIAMESH SRL

VIA FRATELLI MELIGA, 1/C
10034 CHIVASSO (TO)

Tel.: 011 9196236 **Fax:** 011 5504085

E-Mail: info@herniamesh.it

Sito: www.herniamesh.com

Referente: Sandra Gratelli

Herniamesh® Srl è "Made In Italy" e quindi sinonimo di qualità, creatività, esperienza, sicurezza e tecnologia. Un percorso iniziato più di 20 anni fa e che, nel corso del tempo, ha portato Herniamesh a conformarsi ai sempre più stringenti standards internazionali.

Herniamesh fornisce un importante contributo alla chirurgia italiana, con prodotti innovativi, ed è leader nella produzione di reti chirurgiche. La passione per l'eccellenza ci guida nella realizzazione di prodotti all'avanguardia, quali Hybridmesh®, la protesi semiassorbibile e NeT Plug & Patch®, la rete tridimensionale "All in One" per l'ernia inguinale indiretta.

IGS HEALTHCARE SRL

VIA DELLE INDUSTRIE, 35
80147 NAPOLI

Tel: 081 18902698 **Fax:** 081 18864296

E-mail: giuseppe-santoro@hotmail.it

Referente: Giuseppe Santoro

Distributore esclusivo per la Campania dell'Esote S.p.A. per prodotti di RMN, Ecografia, Monitoraggio

INTEGRA LIFESCIENCES SRL

CENTRO DIREZIONALE MILANOFIORI STRADA 6 PAL N/3
20089 ROZZANO (MI)

Tel.: 02 5778921

E-Mail: infoitaly@integralife.com

Sito: www.integralife.com

I chirurghi perfezionano la loro arte gestendo e limitando le casualità. Questo è il motivo per cui Integra è dedita ad aiutare i chirurghi a limitare le incertezze attraverso i suoi prodotti e servizi, cosicché i chirurghi possano svolgere il loro lavoro con confidenza.

ITALFARMACO SPA

VIALE F. TESTI, 330
20126 MILANO

Tel.: 02 64433822 **Fax:** 02 6424790

E-Mail: a.soldani@italfarmaco.com

Sito: www.italfarmaco.com

Referente: Luca Pisanello (Direttore Commerciale Italia)

Italfarmaco S.p.A. è una società multinazionale italiana privata con sede a Milano, che opera in Italia ed all'estero nel settore farmaceutico e chimico farmaceutico, direttamente o attraverso società controllate e/o partecipate. I prodotti farmaceutici, di elevato contenuto terapeutico, appartengono principalmente alle aree cardiovascolare ed osteoporosi, oncologica e ginecologica. Il Gruppo Italfarmaco dispone di moderni e sofisticati impianti industriali dove realizza la produzione delle sue specialità medicinali secondo i più elevati standard qualitativi richiesti dalle autorità regolatorie. L'obiettivo dell'attività di ricerca Italfarmaco è di mettere a disposizione della classe medica e del paziente farmaci sempre più efficaci e sempre più sicuri allo scopo di migliorare non solo lo stato di salute, ma anche di garantire una migliore qualità di vita alla popolazione di ammalati.

JOHNSON & JOHNSON MEDICAL SPA

VIA DEL MARE,56
00071 POMEZIA (RM)

Tel.: 06 911941 **Fax:** 06 91194290

Sito: www.jnjmedical.it

Johnson & Johnson Medical SpA è una società del Gruppo Johnson & Johnson attiva nella distribuzione e commercializzazione dei dispositivi medici. Johnson & Johnson Medical SpA è in Italia un punto di riferimento indiscusso di tutto il mondo sanitario per prodotti e tecnologie biomedicali. La struttura

commerciale di Johnson & Johnson Medical SpA è organizzata in varie Business Units capaci di un'offerta a 360 gradi di presidi, dispositivi e strumenti biomedicali: dalla cardiologia alla chirurgia mininvasiva, passando per l'ortopedia e la salute femminile.

Ogni singola Business Unit è specializzata in un particolare ambito del settore medicale, nel quale si propone come realtà di riferimento in termini di ricerca e capacità di innovazione, in linea con le aspettative e le necessità di chi 'vive' la sala operatoria.

KARL STORZ ENDOSCOPIA ITALIA SRL

VIA DELL'ARTIGIANATO, 3
37135 VERONA

Tel.: 045 8222000 **Fax:** 045 8222001

E-Mail: info-ita@karlstorz.com

Sito: www.karlstorz.com

Dalla sua nascita nel 1945, l'impresa familiare KARL STORZ si è trasformata in un'azienda che produce e commercializza endoscopi, apparecchiature e strumenti medicali a livello mondiale. Pur non potendosi definire un gigante secondo gli standard internazionali, KARL STORZ è leader negli aspetti essenziali: creatività, flessibilità e competenza. La gamma di strumenti endoscopici per la medicina umana, la medicina veterinaria e l'endoscopia industriale si è arricchita negli anni e comprende oggi oltre 15.000 prodotti. Attualmente gli sviluppi più recenti di KARL STORZ riguardano i sistemi di documentazione digitale e la realizzazione di sale operatorie integrate. In qualità di fornitore di sistemi, l'azienda unisce le sue competenze ed esperienze in campo endoscopico a soluzioni software per l'integrazione in sala operatoria e per l'ausilio alla gestione dei processi e alle risorse cliniche.

KIMBO SPA

VIA APPIA KM 22,648
80017 MELITO DI NAPOLI (NA)

Tel.: 081 7011200 **Fax:** 081 7023054

E-Mail: info@kimbo.it

Sito: www.kimbo.it

Kimbo è da più di 50 anni uno dei protagonisti del mercato nazionale del caffè per dimensione e simbolo del caffè italiano e dell'espresso napoletano. Selezione delle materie prime, controllo produttivo e tracciabilità su tutta la filiera assicurano l'eccellenza dei prodotti mentre le più selettive certificazioni internazionali testimoniano il rispetto delle risorse e dell'ambiente. Con un fatturato complessivo di 175 milioni di euro, grazie al lavoro di 200 dipendenti Kimbo è presente in Italia in tutti i canali distributivi e all'estero, con il marchio "Kimbo Espresso Italiano". Diffondere il caffè italiano nel mondo e valorizzare la specificità dell'espresso napoletano sono tra gli elementi fondamentali nella mission dell'azienda che opera, nel rispetto delle persone e dell'ambiente, per rendere disponibile sui mercati nazionali ed esteri un prodotto genuino, di qualità, autenticamente made in Italy.

LETE SPA

VIA SALANDRA, 1/A
00187 ROMA
SEDE STABILIMENTO: P.ZZA GIUSEPPE ARNONE 1 - 81010 PRATELLA (CE)

Tel.: 0823 947111 **Fax:** 0823 946046

E-Mail: giovannifrasca@acqualetete.it

Sito: www.acqualetete.it

Referente: Giovanni Frasca

Lete, marchio storico presente sul mercato dal 1893, viene acquistata all'inizio degli anni '80 dalla Società Generale delle Acque Minerali ed in pochi anni diventa leader del mercato nella categoria delle effervescenti naturali. Ad oggi Lete Spa conta undici linee produttive (nove per prodotto in PET, due per prodotto in vetro) e distribuisce su tutto il territorio nazionale le sue acque minerali (Lete - effervescente naturale, Sorgesana - oligominerale naturale e frizzante e Prata - oligominerale). Inoltre è la prima azienda alimentare italiana ad utilizzare, in accordo dapprima con Enele e successivamente con Eon, solo Energia Verde al 100% per l'intero fabbisogno produttivo. Acqua Lete, ricca di calcio e povera di sodio è un vero dono di natura. Con i suoi 5,1 mg/l è l'effervescente naturale con il più basso contenuto di sodio prodotta in Italia, ideale per le diete iposodiche. Grazie alla sua composizione chimica aiuta i processi digestivi e favorisce la diuresi. Un importante studio clinico, pubblicato su The Open Sport Medicine Journal 2011 n. 5, afferma che il consumo abituale di Acqua Lete può essere un vettore nutrizionale di pregio che migliora il recupero muscolare e lo stato di idratazione degli atleti. Lete è quindi anche un'acqua ideale per chi pratica attività sportiva. Acqua Lete rappresenta, infine, una formidabile fonte di approvvigionamento dell'elemento calcio: minerale fondamentale per mantenere ossa, denti e muscoli sani, contribuisce inoltre alla corretta coagulazione del sangue. Le diete iposodiche favoriscono l'assorbimento del calcio nell'organismo e Acqua Lete, povera di sodio e con 325 mg/l di calcio, contribuisce a fornire all'organismo il fabbisogno giornaliero di questo prezioso minerale. Bere Acqua Lete, dunque, non significa solo bere un'acqua dalle straordinarie proprietà, significa prendersi cura del proprio benessere senza rinunciare al piacere di un gusto davvero appagante.

MARSH SPA

VIALE BODIO, 33
20158 MILANO

Tel.: 02 485381 **Fax:** 02 48538300

E-Mail: communication-italy@marsh.com

Sito: www.marsh.it

Referente: Riccardo Cornaghi

Marsh, leader globale nell'intermediazione assicurativa e nelle soluzioni innovative per il risk management, conta 30.000 colleghi nel mondo che offrono servizi di consulenza a individui e aziende di ogni dimensione in oltre 130 paesi. Marsh è parte di Marsh & McLennan Companies (NYSE: MMC), un team di società leader nei servizi professionali nelle aree del rischio, strategia e persone.

Con un fatturato annuo che supera i 13 miliardi di dollari e oltre 60.000 dipendenti nel mondo, MMC aiuta i clienti a orientarsi in un contesto sempre più dinamico e complesso, attraverso le quattro società del gruppo. Oltre a Marsh, infatti, fanno parte di MMC anche Guy Carpenter, che sviluppa strategie di gestione di rischio, capitale e riassicurazione per aiutare i clienti a crescere in modo profittevole e perseguire opportunità emergenti; Mercer, che fornisce ad aziende e organizzazioni consulenza e soluzioni tecnologiche orientate a soddisfare le esigenze di salute, benessere e carriera dei propri dipendenti; e Oliver Wyman, che offre consulenza strategica, economica e di brand ad aziende e istituzioni.

MEDICA SPA

VIA DEGLI ARTIGIANI, 7
41036 MEDOLLA

Tel.: 051 6351074 **Fax:** 051 6351081

E-Mail: s.emiliani@menfis.it

Sito: www.medica.it

Referente: Sergio Emiliani (Responsabile Commerciale)

Medica Spa è la capogruppo di un insieme di aziende in forte crescita impegnate nella produzione di dispositivi medici in diversi settori quali emodialisi, emofiltrazione, crrt, filtri per la depurazione dell'acqua, sistemi per leucocitaferesi per il trattamento del morbo di crohn e colite ulcerosa, sistemi per lo studio della motilità esofagea e colonrettale, sistemi di urodinamica. Medica ha altresì sviluppato un'innovativa apparecchiatura per la perfusione chemio-ipertermica intraoperatoria nell'ambito della chirurgia oncologica. L'apparecchiatura permette l'esecuzione di procedure hipec immediatamente dopo la citoriduzione. E' indicata nei tumori a diffusione addominale come il tumore del colon-retto, ovarico, mesotelioma peritoneale, pseudomixoma, cancro gastrico e anche per il tumore della pleura quali il mesotelioma pleurico.

MEDICA VALEGGIA SPA

VIA SAN CRISPINO, 33
35129 PADOVA

Tel.: 049 775477 **Fax:** 049 775884

E-Mail: cvaleggia@medival.it

Sito: www.medival.it

Referente: C. Valeggia

Medival.....un'azienda fatta di persone dal 1831..

Erede di una tradizione familiare che ha radici nel lontano 1831, Medival si è saputa imporre dal 1983 come realtà commerciale moderna e dinamica nel settore delle forniture medicali. Punto di riferimento al passo con i tempi, Medival si contraddistingue per un'efficiente organizzazione specializzata nella selezione e distribuzione di prodotti ospedalieri di elevata qualità, indirizzati principalmente nelle aree critiche, come Anestesia, Rianimazione, Pronto Soccorso, Dialisi e oggi anche nelle aree chirurgiche.

Medival può contare su una struttura altamente funzionale, ben diramata su tutto il territorio nazionale, e su un gruppo di selezionati collaboratori competenti e dinamici, orientati al continuo miglioramento e preparati a rispondere con rapidità, professionalità e puntualità alle diverse esigenze della Clientela.

MEDTRONIC ITALIA SPA

VIA VARESINA 162
20156 MILANO

Tel.: 02 703171441 **Fax:** 02 241381

E-Mail: corinna.sandrelli@medtronic.com

Sito: www.medtronic.it

Referente: Corinna Sandrelli

Medtronic migliora la salute e la vita di milioni di persone nel mondo in qualità di azienda leader nelle tecnologie mediche, nei servizi e nelle soluzioni. Ogni secondo ci sono ben due pazienti che traggono beneficio da una tecnologia di Medtronic. Crediamo che la nostra profonda esperienza in ambito clinico, terapeutico ed economico possa aiutare ad affrontare le sfide più impegnative - quali l'aumento dei costi, l'invecchiamento della popolazione e il carico assistenziale delle malattie croniche - che oggi le famiglie e i sistemi sanitari affrontano. Ma non possiamo farlo da soli. Ecco perché siamo impegnati a collaborare in nuovi modi per sviluppare insieme soluzioni innovative in grado di fornire risultati migliori per i pazienti di tutto il mondo.

Fondata nel 1949 Medtronic è oggi tra le più grandi aziende nel settore delle tecnologie mediche, dei servizi e soluzioni con 85.000 dipendenti in oltre 160 paesi. A Gennaio 2015 Medtronic ha annunciato di avere portato a termine l'acquisizione di Covidien con l'obiettivo di fronteggiare quella che è la maggiore sfida per l'assistenza sanitaria: espandere le possibilità di accesso alle cure e migliorare i risultati clinici, abbassando contemporaneamente i costi e garantendone la sostenibilità.

MOVI SPA

VIA DIONE CASSIO, 15
20138 MILANO

Tel.: 02 50902277 **Fax:** 02 50905286

E-Mail: lidia.romeo@movigroup.com

Sito: www.movigroup.com

Referente: Lidia Romeo (Event Planner Attrezzature Scientifiche)

Il gruppo MOVI è una realtà fiorente dalle solide radici, che trae la sua energia vitale dalla serietà, l'esperienza e la passione per l'innovazione di ben quattro generazioni di professionisti.

Il gruppo è formato da Movi Lemar, società immobiliare e finanziaria a cui fa capo la commerciale Movi. Nel campo della salute, il nostro obiettivo è costruire l'anello di congiunzione tra primarie industrie internazionali produttrici di apparecchiature elettromedicali e utilizzatori finali italiani, ai quali vogliamo offrire prodotti all'avanguardia per qualità e prestazioni.

Distribuiamo a livello nazionale dispositivi medici di importazione e a nostro marchio.

La nostra vicinanza ai clienti si esprime anche attraverso la presenza di reti commerciali dedicate ai diversi settori e di un servizio di assistenza tecnica che copre tutta la gamma dei prodotti distribuiti, sull'intero territorio nazionale.

MSD ITALIA SRL

VIA VITORCHIANO, 151
00189 ROMA

Tel.: 06 361911

MSD è la consociata italiana di Merck & Co., Inc., NJ, USA. Siamo presenti nel nostro paese dal 1956, attraverso una filiera integrata che prevede solidi investimenti in ricerca, attività produttive e commerciali.

Il gruppo è attivo in Italia con la divisione di farmaci per uso umano, con quella veterinaria (MSD Animal Health), Vree health, società di soluzioni e servizi per la Sanità, nonché con la Fondazione MSD.

NESTLÉ ITALIANA SPA - DIV. HEALTH SCIENCE

VIA DEL MULINO, 6
20090 ASSAGO

Tel.: 02 81817725 **Fax:** 02 818096877

E-Mail: simonetta.silva@it.nestle.com

Sito: www.NestléHealthScience.it

Referente: Luca Zafferani (Business Unit Manager)

Nestlé Health Science è operativa dal 1 gennaio 2001. Insieme al Nestlé Institute of Health Sciences, Nestlé Health Science ha l'obiettivo di offrire soluzioni nutrizionali che cambiano l'approccio della cura della salute delle persone. Creata nel 2011, Nestlé Health Science è la prima società - di una nuova famiglia - per la scienza della salute. Il nostro obiettivo è far crescere il ruolo della terapia nutrizionale per cambiare il corso della gestione della salute dei nostri consumatori, dei nostri pazienti e dei nostri partner sanitari.

Nestlé Health Science è una compagnia globale, con sede a Vevey (Svizzera) e circa 3000 persone in tutto il mondo. La società è stata inizialmente fondata dal business HealthCare Nutrition del Gruppo Nestlé. Con un portafoglio di marchi rivolti ai consumatori (acquisto e consumo diretto) e di nutrizione clinica (per lo più prodotti prescritti dai medici ai pazienti), ogni giorno rispondiamo alle specifiche necessità nutrizionali di circa due milioni e mezzo di persone e ogni anno a decine di milioni. Per costruire dei processi di trasformazione, siamo attivamente coinvolti nell'identificare e commercializzare il risultato di fondamentali progressi scientifici, basati sul comprendere come i nutrienti possono essere utilizzati per il trattamento delle malattie a livello cellulare - con un altissimo impatto terapeutico potenziale. Le nostre attività fino ad oggi includono un interessante numero di acquisizioni e di investimenti: VitaFlo, Prometheus Laboratories, Pamlab, Nutrition Science Partners (joint venture) ed Accera (partecipazione azionaria minore).

OLYMPUS ITALIA SRL

VIA MODIGLIANI, 45
20090 SEGRATE (MI)

Tel.: 02 269721 **Fax:** 02 26972488

E-Mail: giuseppe.ligorio@olympus-europa.com

Sito: www.olympus-europa.com

Referente: Giuseppe Ligorio (Marketing Manager)

Olympus è stata fondata in Giappone nel 1919 e da allora è diventata un'azienda leader di apparecchiature ottiche e digitali innovative per il settore sanitario e di elettronica di consumo. Da oltre 90 anni siamo riconosciuti come 'innovatori' grazie a continui investimenti nella progettazione di attrezzature mediche e industriali all'avanguardia, prodotti per endoscopia e microscopia unici sul mercato e telecamere o macchine fotografiche con caratteristiche distintive. La missione di Olympus è quella di rendere il mondo un posto migliore dove vivere: più sano, più sicuro e più soddisfacente per tutti noi. Per assolvere a questa missione siamo impegnati ogni giorno nello sviluppo di nuove tecnologie e servizi che soddisfino gli standard industriali più duri offrendo ai nostri clienti sicurezza, qualità e maggiore produttività.

Crediamo fermamente nella mini-invasività perché questo nuovo approccio possa velocizzare il recupero del paziente dopo un intervento. Siamo stati i primi a lanciare sul mercato prodotti di Imaging con qualità 4K e sistemi 3D senza compromessi di utilizzo (rotabili e flessibili). Siamo stati i primi a unire in un solo prodotto le due energie più utilizzate in chirurgia: ultrasuoni e radiofrequenza.

Siamo gli unici a poter Integrare tutto questo in una Sala Operatoria per rendere i sistemi più facili da utilizzare e lasciare al chirurgo un solo pensiero: la cura del paziente!

PICCIN NUOVA LIBRARIA SPA

VIA ALTINATE, 107
35121 PADOVA

Tel.: 049 655566

E-Mail: info@piccin.it

Sito: www.piccin.it

Referente: Agenzia di Napoli - Dr. Francescopaolo Brancaccio (Tel.: 335-7359057)

Dal 1952 la casa editrice Piccin offre al vasto pubblico che ci apprezza testi di qualità, sia per il contenuto che la veste editoriale, nel campo professionale e in quello universitario. Anche se la medicina è sempre stata il cuore pulsante della Piccin, i nostri libri spaziano in tutte le discipline, dall'area biologica a quella tecnico-scientifica, da quella giuridico-economica a quella letteraria-filosofica.

Troverete nel nostro catalogo i più importanti Autori italiani e stranieri, quelli già affermati e conosciuti e anche Autori nuovi che si distinguono per la validità e originalità del loro contributo, ma sono esclusi dalle proposte editoriali dei gruppi multinazionali. L'indipendenza della nostra casa editrice ci consente di fare anche delle scelte coraggiose, per l'amore della divulgazione della scienza che ci ha sempre contraddistinto.

SIAD HEALTHCARE SPA

VIA T. EDISON 6
20090 ASSAGO

Tel.: 02 457921 **Fax:** 02 48843380

E-Mail: Ailsa_Daniela_Mack@siad.eu

Sito: www.siadhealthcare.com

Referente: Ailsa Daniela Mack

SIAD Healthcare è la società del Gruppo SIAD attiva da anni nel settore ospedaliero, sia pubblico che privato.

L'azienda offre prodotti, servizi e soluzioni tecnologiche per i seguenti segmenti:

Specialità Chirurgiche, Criobiologia e Lifesciences, Gas Medicinali, Servizi ed impianti di distribuzione dedicati ai gas medicinali.

SMITH&NEPHEW SRL

VIA DE CAPITANI, 2/A
20864 AGRATE BRIANZA

Tel.: 039 6094263

E-Mail: filippo.genna@smith-nephew.com

Sito: www.smith-nephew.it

Referente: Simona Fontanesi

Smith & Nephew è un'azienda globale, presente in 100 paesi, leader in ognuno dei segmenti in cui è focalizzata: Advanced Wound Management, Ortopedia, Traumatologia, Sports Medicine, ENT. Smith & Nephew è al fianco dei professionisti della salute e li sostiene nel quotidiano impegno per migliorare la vita dei loro pazienti. Lo facciamo da oltre 150 anni e siamo orgogliosi di questo.

Ciò viene realizzato attraverso un approccio pionieristico allo sviluppo dei nostri prodotti e servizi, cercandi di assicurare il più ampio accesso alla nostra gamma di tecnologie ai clienti di tutto il mondo e di supportare i migliori risultati per i pazienti ed il sistema sanitario.

SOFAR SPA

VIA FIRENZE, 40
20060 TREZZANO ROSA (MI)

Tel.: 02 9093621

E-Mail: congressi@sofarfarm.it

Sito: www.sofarfarm.it

Referente: Ufficio Congressi

SOFAR SPA è un'azienda farmaceutica italiana costituita nel 1968.

Sofar produce specialità medicinali, nutraceutici e dispositivi medici in varie formulazioni: solide, semisolidi, liquide e spray. Le principali aree terapeutiche nelle quali SOFAR si contraddistingue maggiormente sono la Gastroenterologia, Ginecologia, Urologia e dermatologia, aeree dove Sofar è in grado di offrire una ampia e qualificata gamma di prodotti, a beneficio del paziente e medico. L'organizzazione del lavoro, i processi produttivi, i controlli di qualità, la gestione e tracciabilità del prodotto finito, si svolgono nel rigoroso rispetto delle vigenti norme regolatorie e sanitarie, in stretta conformità alle G.M.P e alle Autorità di vigilanza del Ministero della Salute. Inoltre, Sofar produce farmaci anche per conto terzi, tra cui importanti aziende farmaceutiche italiane ed estere, comprese prestigiose aziende multinazionali.

Attualmente i mercati principali serviti da Sofar sono Germania, Inghilterra, Olanda, Svizzera, Spagna, Belgio, Lituania, Lettonia, Estonia, Romania e Paesi Arabi.

Accanto alla produzione essenzialmente farmaceutica, la Società ha diversificato il proprio portfolio con una qualificata linea di integratori nutrizionali, probiotici, dispositivi medici e diagnostici.

SPRINGER

VIA DECEMBRIO, 28
20137 MILANO

Tel.: 025425971 **Fax:** 0255193360

E-Mail: springer@springer.com

Sito: www.springer.com

Referente: Donatella Rizza

Springer fa parte di Springer Nature, uno dei più affermati gruppi editoriali in ambito STM, che include altri notissimi marchi quali Nature Research, BioMed Central and Palgrave Macmillan. Springer mette a disposizione di scienziati, ricercatori, bibliotecari, medici, università e istituzioni contenuti e prodotti innovativi nel settore STM, favorendo e stimolando lo scambio di informazioni nella comunità scientifica a livello globale.

Attualmente il catalogo di Springer include oltre 3.300 riviste, molte delle quali open access, circa 235.000 volumi, inclusi i titoli storici, e 800 reference works.

SURGERY

VIA PAPINIANO, 29
00136 ROMA

Tel: 06 35344312

Referente: Felice Virno

Casa editrice.

SVAS BIOSANA SPA

VIA TRENTOLA, 7
80049 SOMMA VESUVIANA (NA)

Tel.: 081 8995411 **Fax:** 081 8993922

E-Mail: svas.biosana@svas.it

Sito: www.svas.it

Referente: Meralda Talamo

Svas Biosana nasce nel 1972 e si specializza nella distribuzione di dispositivi medici. Grazie all'impegno del suo Management, l'azienda cresce progressivamente e in pochi anni diventa un importante punto di riferimento in Italia e all'Estero per il settore sanitario.

Col tempo, la società sviluppa un progetto "industriale", acquisendo le competenze tecniche necessarie per realizzare prodotti a marchio proprio.

Tale progetto si concretizza con la graduale creazione di divisioni industriali impegnate in diverse linee di prodotti:

- Farmex "Linea Incontinenza"
- Farmex "Linea Cotone e Prodotti per il Benessere"
- Medical "Dispositivi Medici e Pacchi Procedurali"

La Svas Biosana dispone di un Laboratorio Chimico di "Ricerca & Sviluppo", in cui un efficiente team di professionisti, oltre a svolgere attività di studio, caratterizzazione e sperimentazione di nuovi materiali e prodotti, svolge tutte le attività di supporto al controllo qualità relativa ai propri prodotti.

TECSUD SRL

VIA TOSCANELLA, 83
80145 NAPOLI

Tel.: 081 7408159 **Fax:** 081 7404945

E-Mail: commerciale@tecsud.it

Sito: www.tecsud.it

Referente: Antonio Cavallo

La Tecsud s.r.l. è un'azienda commerciale rivolta al settore medicale dal 2003.

Nasce dall'esperienza di un gruppo di professionisti specializzati nel settore ospedaliero per la promozione e la vendita di:

- dispositivi medico specialistici;
- strumentario chirurgico ed endoscopico;
- apparecchiature elettromedicali di qualità e tecnologie d'avanguardia.

TEKIM SPA

VIA SANTA TECLA, 3
20122 MILANO

Tel.: 3482266519 **Fax:** 02 87152942

E-Mail: info@tekim.it

Sito: www.tekim.it

Referente: Fulvio Albano

Società di importazione e distribuzione di apparecchiature e dispositivi medici.

TRANSENERIX ITALIA

VIALE DELL'INNOVAZIONE, 3
20126 MILANO

E-Mail: sscrivanti@transenterix.com

Sito: www.transenterix.com

Referente: Silvia Scrivanti

TransEnterix è una azienda Americana operante nel campo della chirurgia robotica.

Il nostro obiettivo è migliorare i risultati clinici e la cura dei nostri pazienti tramite l'utilizzo della robotica nella chirurgia. La nostra tecnologia è finalizzata al miglioramento e al supporto delle capacità di ciascun chirurgo, riducendo i limiti della laparoscopia tradizionale, offrendo un prodotto che punti sulle doti individuali degli attori della sala operatoria amplificandole; il tutto tramite un investimento economico responsabile e finalizzato al risparmio.

UNICEF

COMITATO ITALIANO PER L'UNICEF ONLUS - COMITATO PROVINCIALE DI NAPOLI
LARGO DOMENICO MARTUSCELLI, 26
80127 NAPOLI

Tel.: 081 7147057 **Fax:** 081 645895

E-Mail: comitato.napoli@unicef.it

Sito: www.unicef.it/italia/regioni/province/home.htm?id_gpl=23&id_sezione=15

Referenti: Domenico Pesce (Presidente Provinciale), Nello La Marca (Segretario Provinciale)

L'UNICEF promuove i diritti e il benessere di bambini e adolescenti senza alcuna esclusione. Insieme ai nostri partner lavoriamo in oltre 190 paesi e territori per trasformare questo impegno in azioni concrete per tutti i bambini e gli adolescenti, in particolare per i più vulnerabili e gli esclusi, sempre e ovunque nel mondo.

VALDERMA

MG GROUP SRL (COMMERCIALE E MARKETING PER VALDERMA)
VIA SEDIVOLA,95
80059 TORRE DEL GRECO (NA)

Tel.: 081 8815862

E-Mail: meetinggroup@meetinggroup.it

Da oltre 25 anni, Valderma è tra i leader in Italia nella produzione di dermocosmetici, integratori e dispositivi medici all'avanguardia. I nostri prodotti sono formulati con materie prime di origine naturale, accuratamente selezionate. Il nostro valore aggiunto è il made in Italy: tutti i prodotti sono studiati e prodotti ad Arezzo, in Toscana. I laboratori e le strutture di produzione sono totalmente integrati nel gruppo. Ciò consente di seguire, passo dopo passo, tutte le fasi della lavorazione, assicurando l'integrità dei prodotti e garantire la massima qualità. La lavorazione impiega le tecniche più severe ed avanzate della scienza farmaceutica e cosmetologica, per assicurare, oltre alla massima efficacia, anche l'alta affidabilità e sicurezza. Il nostro obiettivo è innovare continuamente per trovare soluzioni sempre all'avanguardia, attraverso la valorizzazione e lo sviluppo del know-how accumulato in oltre 25 anni di esperienza. Ricerca e attenzione verso i consumatori rappresentano il nostro comune denominatore: migliorare la loro qualità di vita e rispondere il più possibile alle loro continue e mutevoli esigenze.



A

Abete, R. 60
Agresti, M. 54, 110
Airoma, D. 36
Aldrighetti, L. 18, 41, 59, 68, 77, 100, 103
Alfano, R. 112
Allaix, M.E. 38, 94
Allaria, A. 84
Allum, W.H. 19
Altomare, D.F. 27
Amato, B. 113
Ambrosi, A. 23, 113
Ambrosio, A.A. 110
Amelina, V. 110
Amicucci, G. 49
Ammendola, M. 31, 57
Amodeo, C. 54
Amore Bonapasta, S. 93
Amore, D. 51, 52
Amorese, G. 70
Andolfi, E. 87, 93
Andolfi, E. 97
Andreano, M. 34
Andreas, V. 78
Andreatta, E. 95
Andreoli, C. 64
Andreoni, B. 86
Angelieri, D. 81
Angelini, P. 21
Angriman, I. 43
Angrisani, L. 29, 111
Anoldo, P. 60
Ansaldo, G.L. 25
Ansalone, M. 77
Antonino, A. 25
Antropoli, C. 60, 112
Apponi, F. 67
Ardito, F. 40, 69
Argento, F. 72, 73
Armatura, G. 57
Armellino, M. 112
Artuso, S. 71
Ascarì, F. 72, 78

Assenza, M. 61, 62, 66
Assirati, G. 72, 78
Asti, E. 71, 82
Attinà, G.M. 65
Aulisa, P. 97
Aurello, P. 85
Auriemma, P.P. 61, 64
Autorino, G. 62, 83
Avallone, A. 40
Avellino, M. 80
Avenia, N. 26, 110

B

Badii, B. 75, 83
Bagaglini, G. 66, 82, 97
Bagante, F. 77
Baggiani, A. 70
Baggio, E. 57
Bagnoli, P. 33
Balani, A. 47, 93
Baldari, L. 68, 87, 90
Baldazzi, G. 41
Balducci, G. 79, 81
Balduzzi, G.D. 89
Balla, A. 76, 83, 84, 86
Ballabio, M. 74, 76
Ballanti, C. 61, 62, 66
Ballarin, R. 72, 78
Balzano, G. 53
Barabino, G. 104
Barbarisi, A. 57, 61, 64, 95, 110
Bardi, U. 47, 113
Barone, G. 21, 110
Barone, M. 66
Bartolomei, M. 77
Basile, F. 43, 59, 111
Basilico, V. 64
Basili, G. 63
Bassi, C. 70, 77, 100
Bassi, D. 103
Bassi, G. 111
Bastiani, L. 83
Batista Rodriguez, G. 76

Belfiore, G. 23
Bellantone, R. 25
Belli, A. 35
Belli, G. 24, 70, 79, 111
Bellomo, P. 49
Bellotti, E. 64
Beltempo, P. 88, 90, 93
Ben Amor, I. 92
Benavoli, D. 66, 82, 97
Bencivenga, M. 37
Benedetti, P. 87
Benevento, A. 41, 55, 75
Bennato, R. 32
Bentivegna, F. 28
Benzoni, I. 97
Berardi, G. 60, 62, 67, 72, 85
Bergquist, J. 23
Berlanda, G. 88, 90, 93
Berloco, P. 19, 111
Berloco, P.B. 89
Bernardi, D. 71
Bersigotti, L. 85
Bertani, E. 77
Bertocchi, E. 88
Bertuzzo, F. 68
Bertuzzo, F. 68, 77
Biacchi, D. 33
Biancafarina, A. 87, 93, 97
Bianchetti, M. 96
Bianchini, M. 69, 71, 73, 83, 88, 89
Bianchi, P.p. 21
Bianchi, P.P. 93, 95, 104
Bianco, F. 21
Biffi, R. 33
Biondi, A. 49, 66
Bocale, R. 63
Boccardo, F. 64
Boggi, U. 19, 59, 70, 100
Bonaccorso, R. 97
Bonagura, E. 46
Bona, S. 49
Bonavina, L. 22, 44, 51, 71
Bondioli, P. 88, 90, 93
Boni, L. 96

INDICE FACULTY

- Boniardi, M. 26
 Boni, L. 45, 61, 65, 68, 74, 86, 87, 90, 97, 98, 101, 104
 Boni, L. 104
 Bonilauri, S. 61
 Bonitta, G. 71
 Bono, L. 61
 Borghi, F. 36, 65
 Borin, A. 70
 Borroni, G. 61, 85, 91, 96
 Boscherini, M. 63
 Bosio, C. 97
 Bottini, C. 75
 Bottino, V. 54
 Bracale, G.C. 48
 Bracale, U. 30
 Braga, M. 47
 Brancato, G. 49
 Branchini, L. 64
 Brescia, A. 23, 36, 67
 Brighi, M. 79, 81
 Brolese, A. 88, 90, 93
 Brunetti, F. 32
 Bruni, D. 112
 Bruschini, P. 86
 Brusciano, L. 112
 Buccelli, C. 31, 113
 Buccianti, P. 83
 Bucci, L. 27, 55, 111
 Bui, R. 35
 Bullano, A. 62
 Buonanno, G.M. 35, 113
 Buonomo, N. 76
 Buonomo, O.C. 76
 Burati, M. 62, 72
 Burra, P. 39
 Burza, A. 60
 Buscemi, G. 28, 111
 Butturini, G. 21
- C**
 Cacchiarrelli, M. 87
 Caccialanza, R. 101
 Cafiero, F. 40, 55
 Cafiero, T. 92
 Calculli, L. 69
 Calise, F. 18, 24, 59, 111
 Calò, P.G. 63
 Calò, P.G. 25, 64, 85
 Cambieri, A. 66
 Campagnaro, T. 89
 Campana, G. 73
 Campanelli, G. 49
 Campanelli, M. 75
 Campani2, D. 70
 Campanile, R. 112
 Campisi, C. 32, 64, 110
 Campese, P. 66
 Campobasso, C. 113
 Campra, D. 53
 Cananzi, F.C.M. 78, 84
 Candela, G. 112
 Candio, G. Di 69, 88, 89
 Cannavò, M. 75
 Cannizzaro, M.A. 25, 113
 Canonico, S. 34, 110
 Canton, S.A. 75
 Canu, G.L. 85
 Canu, G.L. 63
 Capolupo, G.T. 60, 97
 Capovilla, G. 74, 85
 Cappellani, A. 68
 Capretti, G. 70, 78, 87
 Caprili, G. 88
 Caraceni, G. 85
 Carannante, F. 60, 97
 Caratto, E. 82, 83
 Caratto, M. 82, 83
 Carbotta, G. 79, 80, 81
 Cardillo, G. 52
 Cardone, R. 62
 Caricato, M. 50, 60, 97
 Caristo, G. 65, 77, 82, 83
 Carlini, M. 32, 105
 Carlomagno, N. 54, 112
 Carnaghi, C. 64
 Carnassale, G. 63
 Carrara, A. 87
 Carteni, G. 33
 Cartesegna, E. 65, 82, 83
 Caruso, F. 74, 76
 Casabona, F. 64
 Casaccia, M. 65, 77, 82, 83
 Casadei, R. 53, 69, 77, 79, 81
 Casali, L. 65, 96
 Campagnaro, T. 89
 Casciola, L. 21, 111
 Cascione, F. 69, 71, 73, 89
 Casella, F. 80
 Casella, F. 80
 Casetti, L. 70
 Cassinotti, E. 61, 65, 68, 74, 86, 87, 90, 96, 97, 98
 Castagnola, M. 90
 Castellano, P. 110
 Castoldi, M. 87
 Castoro, C. 44
 Castriconi, M. 48, 111
 Catalano, F. 32, 89
 Catalini, G. 49
 Cataneo, M. 113
 Catania, A. 26
 Catarci, M. 105
 Catellani, B. 72, 78
 Catena, M. 68
 Cavaliere, D. 77
 Cavallari, G. 72, 73
 Cavallaro, G. 49
 Ceccarelli, G. 87, 93, 97
 Ceci, F. 30
 Celano, C. 62
 Cereda, M. 70, 78
 Ceriani, V. 80
 Cherif, R. 78
 Cherubini, M. 79
 Chiappa, A. 86
 Chiappetta, A. 23
 Chiari, D. 20, 61, 85, 91, 96
 Chiofalo, M.G. 25, 91
 Chirletti, P. 112
 Ciaccio, G. 40
 Cianchi, F. 75, 83
 Cianfarani, A. 76
 Cianflocca, D. 65
 Ciangherotti, A. 89
 Ciarleglio, F.A. 88, 90, 93
 Cicako, A. 74
 Cicchetti, A. 66
 Cillo, U. 18, 103
 Cimino, M. 77
 Cingarlini, S. 77
 Cintoni, M. 66
 Ciorra, F.R. 61, 64
 Cipollari, C. 80
 Cipollone, G. 66
 Cipriani, F. 42, 68, 103
 Cirillo, B. 61, 62, 66, 80, 81
 Cirocchi, R. 78
 Cisano, C. 95
 Citarella, A. 112
 Clemente, G. 34
 Clerici, F. 74, 76
 Coco, C. 50
 Cola, B. 27, 110
 Colangelo, E. 24
 Colella, M. 76
 Collalti, M. 66
 Conci, S. 68, 89
 Coniglio, D. 97
 Conti, C. 66, 71, 72, 83, 94, 95, 96
 Conti, L. 78, 84
 Conzo, G. 110
 Coppola, R. 19, 70
 Coratti, A. 18, 59, 72, 78
 Coratti, F. 75, 83
 Corbellini, C. 87
 Corcione, F. 18, 38, 55, 60, 100, 111
 Cordiano, C. 20
 Cornaghi, R. 31
 Corona, D. 66, 95
 Corona, M. 83
 Corsale, I. 60
 Cosenza, A. 82, 112
 Cosimelli, M. 35
 Cossa, A. 85
 Costa, F. 70
 Costamagna, G. 22
 Costantini, M. 74, 85
 Costanzo, F. 65, 77, 82, 83
 Costa, S. 61, 65, 68, 74, 86, 87, 90, 96, 97, 98
 Cozzaglio, L. 78
 Crafa, F. 53, 105, 110
 Cravero, F. 68, 72
 Cremona, C. 58
 Crippa, S. 77, 78
 Crisci, A. 113
 Crisci, R. 52
 Croce, E. 31
 Crovella, F. 49, 111
 Crucitti, A. 35
 Cuccomarino, S. 75
 Cuccurullo, D. 30, 49, 60, 103, 112
 Cuicchi, D. 27
 Cumbo, P. 36, 41
 Cuoghi, M. 74
 Cuomo, O. 53, 112
 Curcio, C. 52
 Currado, F. 62
 Cussa, D. 69
 Cuttitta, A. 72, 91
 Cvetanoska, P. 88, 90, 93
- D**
 Daffara, M. 89, 93
 D'Agostino, R. 36
 D'Ajello, M. 63
 D'Ajello, M. 25
 D'Alessio, R. 32
 Dall'Oglio, A. 67
 D'Amario, C. 35
 D'Amico, D.F. 31
 D'Amico, R. 80, 84
 Damoli, I. 77
 D'Amore, A. 63
 D'Andrea, V. 37, 42
 D'Angela, D. 61, 101
 D'Angelieri, R. 80
 D'Angelo, F. 85
 Dani, L. 61, 64
 D'Anna, R. 91
 Dardano, G. 40
 Dauri, M. 66
 De Angelis, R. 66
 De Antoni, E. 20
 De Bellis, E. 113
 Debs, T. 92
 De Carlis, L.G. 46
 De Cian, F. 64
 De Crea, C. 25
 De Giacomo, T. 86
 De Giuli, M. 36
 De Gruttola, I. 61
 De Laurentiis, M. 28
 Del Basso, C. 61, 62, 66
 Del Genio, A. 18, 110
 Del Genio, G. 111
 Del Genio, G.M. 22
 Del Giudice, R. 62, 83
 Della Pietra, B. 113
 Della Porta, M. 74, 76
 Delrio, P. 18, 55, 100, 101
 Del Rio, P. 111
 De Luca, M. 29
 De Luca, R. 41, 61, 101
 Delvecchio, A. 79, 80, 81
 De Manzini, N. 57
 De Manzoni, G. 44, 87
 De Nardi, P. 27, 65
 De Natale, M. 63
 De Padua, C. 81
 De Palma, G. 23, 113
 De Palma, M. 45, 59, 91, 102, 112
 De Palma, R. 92
 De Paolis, P. 18, 35, 45, 95
 De Pasquale, L. 25
 De Pastena, M. 70
 Damoli, I. 77
 De Placido, S. 33
 De Prizio, M. 97
 De Rose, A.M. 77
 De Santo, N. 110
 De Sena, G. 21, 61, 64, 112
 De Simone, M. 33
 Dessalvi, S. 64
 Destri, G. Li 37

INDICE FACULTY

- De Toma, G. 18, 20, 110
 De Vita, F. 43
 De Werra, C. 40, 55, 62, 83
 De Zolt Ponte, B. 68, 69
 Di Benedetto, F. 72, 78
 Di Brino, E. 66
 Di Carlo, I. 42
 Di Cataldo, A. 57
 Di Cecilia, M.L. 91
 Di Costanzo, G. 23
 Di Filippo, G. 62, 83
 Di Franco, G. 69, 71, 73, 83, 88, 89
 Di Gennaro, F. 25
 Di Lorenzo, N. 29, 79
 Di Marco, M. 69
 Di Martino, N. 43, 85, 111
 Di Matteo, G. 20
 Di Mauro, M. 45
 Di Minno, R. 92
 D'Imporzano, S. 86
 Di Nardo, D. 75
 Di Nuzzo, D. 66
 Dionigi, G. 63
 Dionigi, P. 37
 Dionigi, R. 63
 Di Pisa, A. 31
 Di Salvo, E. 46, 112
 Di Santo, A. 88
 Di Sebastiano, P. 21
 D'Isidoro, C. 88
 Di Somma, C.G. 41
 Di Stefano, A. 97
 Di Vita, G. 110
 Di Vita, G.G. 27
 Divizia, A. 97
 Dobrinja, C. 25
 Docimo, G. 25, 110
 Docimo, L. 32, 110
 DOCIMO, L. 111
 Dodaro, C. 50, 113
 Doglietto, G.b. 35
 Doglioni, C. 77
 Donadon, M. 24
 Donati, M. 47
- Donini, A. 44, 110
 Dore, A. 68
 Doria, E. 61
 D.Rossi 80
 Duchi, A. 72, 73
 D'Ugo, D. 36, 66, 101
 D'Ugo, S. 66, 82, 97
 D'Urbano, C. 86
- E**
 Eberspacher, C. 75
 Elmore, U. 65, 94
 Ercolani, G. 68, 77
 Erdas, E. 63, 64, 85
 Esposito, A. 70
 Esposito, M.G. 54, 79
 Esposito, P. 38
 Esposito, S. 93, 95
 Ettorre, G.M. 39, 42, 100, 103
 Evola, F. 61
- F**
 Facciolo, F. 52
 Falaschi F. 80
 Falaschi, F. 61, 62, 66, 81
 Falcone, A. 62
 Falconi, M. 70, 77, 78
 Fancellu, A. 63, 103
 Fantini, C. 110
 Farina, C. 40
 Fattori, L. 75, 103
 Fazio, M. De 37, 113
 Fazio, N. 77
 Fazzolari, L. 82, 97
 Fedele, S. 79, 80, 81
 Fei, L. 18, 76, 80, 84, 111
 Feliciani, C. 69
 Felicioni, L. 30
 Felli, E. 75
 Ferrante, I. 80, 84
 Ferrara, F. 74, 76
 Ferrarese, F. 79
 Ferrero, A. 47, 68, 69, 72, 77, 100
- Ferroni, A. 88
 Ferroni, A.F. 80
 Ferulano, G.P. 111
 Ficari, F. 43, 61, 101
 Filaura, M. 23, 90
 Filippini, A. 50
 Fiocca, F. 83
 Fiore, L. 87
 Fiorelli, A. 51, 112
 Fiorentini, G. 68
 Fiori, F. 74, 76
 Foghetti, D. 34
 Fontana, A. 68
 Foppa, C. 75, 83
 Forchino, F. 68, 69, 72
 Forestieri, P. 29, 36, 55, 113
 Formisano, C. 49, 113
 Formisano, G. 20, 93, 95
 Fornaro, R. 65, 77, 82, 83
 Foschi, D. 29
 Fralleone, L. 75
 Franceschilli, M. 97
 Francioni, F. 86
 Franco, P. 74
 Franzini, C. 65, 96
 Frascio, M. 57, 77, 82, 83
 Frattini, F. 63
 Frena, A. 39
 Frezza, B. 87, 93, 97
 Friedman, D. 64
 Frigerio, I. 57
 Frontali, A. 80
 Fumo, F. 33
 Funel, N. 70
 Furbetta, N. 69, 71, 73, 83, 88, 89
 Fusai, G. 78
- G**
 Gabrielli, F. 27
 Gaeta, L. 55
 Galati Rando, S. 88, 90, 93
 Galizia, G. 21, 110
 Gallinella Muzi, M. 76
- Galloro, G. 28, 113
 Gargiulo, A. 62, 83
 Gasbarrini, A. 61, 66
 Gaspari, A.L. 39
 Gasparrini, M. 67
 Gasperoni, M. 72, 78
 Gattolin, A. 40
 Gattuso, I. 75
 Gaudioso, A. 36
 Gaujoux, S. 78
 Gavazzi, F. 70, 78, 87
 Gazzaniga, M. 20
 G.Brachini 80
 Gelli, F. 31
 Gellona, F. 36
 Gentile, D. 74, 76
 Gentileschi, P. 66, 82
 Gentili S. 45
 Ghezzi, G. 66, 71, 72, 83, 94, 95, 96
 Ghirardini, A. 35
 Ghisio, S. 89, 93
 Giacomelli, L. 25
 Giacomuzzi, S. 43
 Gianardi, D. 69, 71, 73, 83, 88, 89
 Gianetta, E. 30
 Gianfreda, V. 88
 Gianotti, L. 47, 75
 Giardiello, A. 112
 Giardiello, C. 111
 Giardino, A. 53
 Giofrè Florio, M. 28
 Gioia, S. 36
 Giordano, M. 73, 113
 Giorgi, S. 70
 Giorleo, C. 113
 Giovanardi, F. 89
 Giraud, G. 94
 Giubilo, C. 61, 62, 66
 Giuffrida, M.C. 65
 Giuliani, A. 93, 95
 Giuliante, F. 69, 77
 Galizzi, D. 85
 Gobatti, D. 74, 76
- Gordini, L. 85
 Gori, D. 72, 73
 Gossetti, F. 30, 34, 103
 Gottardi, D. 57
 Gragnano, E. 35, 92
 Grana, C.M. 77
 Grande, M. 75
 Grande, S. 75
 Granone, P. 51, 66
 Grappolini, S. 61
 Grassi, G.B. 44, 93, 95
 Grazi, G.L. 77
 Greco, D.P. 30, 49
 Greco, F. 104
 Grillo, M. 57, 79, 112
 Gringeri, E. 37
 Grossetti, F. 65, 77, 82
 Gruttadauria, S. 46
 Guadagni, S. 69, 71, 73, 83, 88, 89
 Guarino, I. 92
 Guastella, T. 63
 Gubitosi, A. 49, 110
 Gueli Alletti, S. 104
 Guerrieri, M. 50, 104
 Guerriero, L. 58, 60
 Gugenheim, J. 92
 Guggino, G. 52
 Guglielmi, A. 66, 68, 71, 72, 77, 83, 94, 95, 96
 Gugliemi, A. 89
 Gulotta, G. 38, 113
 Gurioli, C. 79
 Gurrado, A. 26
 Guzzetti, S. 65, 77, 82, 83
- H**
 Huscher, C. 51, 111
- I**
 Iacobone, M. 33
 Iacono, C. 33, 68, 77, 89
 Iacopi, S. 70
 Ialongo, P. 79, 80
- Iannelli, E. 66, 82
 Iannone I. 80
 Iannone, I. 81
 Iannucci, F. 113
 Iezzi, R. 40
 Illuminati, G. 38
 Imbrogno, A. 69
 Ingaldi, C. 69, 77
 Inversini, D. 63
 Iovine, D. 56
 Iovino, F. 27, 61, 64
 Ippoliti, M. 66
 Ipponi, P. 103
 Ipponi, P.L. 30
 Ipri, D. 66
 Izzo, G. 74, 110
- J**
 Jovine, E. 47, 103
- K**
 Kauffmann, E.F. 70
 Kazemi Nava, A. 85
 Keidar, A. 69
 Kurihara, H. 34
- L**
 Laforgia, R. 79, 80, 81
 La Greca, G. 42, 97
 Landa, L. 51, 93
 Landolfi, V. 27, 111
 Landoni, L. 70
 Landoni, L. 77
 Langella, S. 69, 72
 Laracca, G.G. 67
 La Rocca, F. 112
 Latino, R. 23
 La Torre, F. 45
 Latteri, S. 63, 97
 Laureti, S. 37
 Lavazza, M. 63
 Lazzara, F. 93
 Lazzarini, E. 66, 71, 72, 83,

INDICE FACULTY

- 94, 95, 96
Lazzari, V. 71
Leli, R. 32
Leo, E. 21
Leone, F. 84
Levi Sandri, G.B. 24, 38
Lezoche, E. 50, 110
Lieto, E. 110
Liguori, P. 27
Limongelli, P. 110
Lirici, M. 23
Lirici, M.M. 73
Lisi, G. 75
Lobascio, P. 79, 81
Lococo, A. 51
Lodato, S. 45
Lodi, T. 80
Logrieco, G. 45
Lombardi, C.P. 25, 63
Lombardi, D. 111
Lombardo, C. 70
Longhi, M. 66, 91
Longo, G. 93, 95
Longoni, M. 23
Lopez, C. 51
Lo Tesoriere, R. 68, 72
Lovece, A. 61, 71, 96, 98
Lucatelli, P. 83
Lupone, G. 26
- M**
- Maccarrone, F. 63
Macri, A. 33
Maggi, G. 65, 94
Maggiore, R. 65
Magistri, P. 72, 78
Magliocca, F. 75
Maglio, M.N.D. 27
Maglio, R. 93, 95
Magnani, C. 71
Magro, T. 57
Maida, P. 39, 85, 112
Malleo, G. 37, 70
Malpaga, A. 77
- Mammoliti, F. 60
Manca, G. 48
Mandalà, V. 43, 113
Mandarino, F. 72
Mandarino, F.V. 73
Manetti, G. 66, 89, 91
Mangani, F. 62, 83
Mangiavillano, B. 96
Manigrasso, M. 60, 62, 72
Mannino, M. 97
Manno, E. 29, 112
Manto, O. 80, 84
Mantovani, G. 31, 66, 71, 72, 83, 94, 95, 96
Manzini, N. De 101
Manzoni, G. De 59
Marano, A. 65
Marano, L. 21
Marchegiani, G. 70
Marcialis, J. 64
Marcucci, S. 88, 90, 93
Margiotta, A. 71
Mariani, N. 66, 95
Marini, P. 31, 50
Marmo, C. 80, 84
Marmorale, C. 19
Maroni 66
Maroni, N. 91, 95
Marra, T. 80
Marrelli, D. 43
Martin, F. 57
Martino, A. 54, 112
Martinotti, M. 40, 43, 97
Marvaso, A. 58, 111
Marzorati, A. 78, 84
Mascagni, D. 75
Mascagni, P. 75, 76
Mascianà, G. 60, 97
Masini, G. 77
Masone, S. 26
Massa, S. 35, 49
Materazzi, G. 18
Mattia, S. 60
Mattioli, S. 43
Mattone, E. 97
- Mautone, E. 31
Mazza, E. 74
Mazzotta, E. 69
Medas, F. 25, 63, 64, 85
Megevand, J. 18
Melandro, F. 89
Mele, C. 69
Mele, M.C. 66
Melfi, F. 52, 83, 88
Meli, L. 66
Melina M.L. 57
Melloni, M. 71
Melotti, G. 20, 88
Mengardo, V. 20
Meniconi, R. 103
Menonna, F. 70
Mereu, F. 72, 78
Merigliano, S. 74, 75
Merigliano, S. 85
Merlini, G. 93
Miconi, G. 38
Mietto, R. 64
Miggiano, G.A.D. 66
Migliori, M. 69
Milano, V. 63
Militello, P. 61, 85, 91, 96
Milito, G. 27, 75
Milito, P. 71
Milone, F. 28, 113
Milone, M. 45, 60, 62, 72, 113
Minafra, M. 79, 80, 81
Minerva, E.M. 78, 84
Mingoli, A. 80, 81
Minni, F. 53, 69, 77, 79, 81, 113
Miotto, M. 77
Mirabella, A. 49
Miranda, E. 87, 93, 97
Miritano, P. 93, 95
Mistrangelo, M. 94
Mocchegiani, F. 24
Moccia, F. 80, 84
Modica, G. 23
Moggia E. 78
Moggia, E. 78
Moglia, A. 83
- Moletta, L. 65, 78
Molino, C. 53
Monaco, G. 51
Monaco, L. 22
Mongardini, M. 27
Montanelli, P. 83
Montemurro, L. 95
Montorsi, M. 19, 31, 32, 38, 58, 59, 61, 100
Monzani, R.E. 47
Moraldi, A. 22
Morandi, E. 87
Morelli, L. 69, 71, 73, 83, 88, 89
Morgagni, P. 19
Morino, M. 50, 61, 62, 94, 110
Mori, S. 48
Moro, G. 28
Moroni, M. 61, 85, 91
Mosca, F. 69, 71, 73, 83, 88, 89
Moscato, R. 61, 62
Moschetta, G. 85
Mosconi, C. 76
Mosella, F. 48
Mosella, G. 55
Motta, G. 111
Mozzillo, N. 55
Muas, D.J. 75
Mucilli, F. 66
Muffatti, F. 77, 78
Murelli, F. 64
Muriana, G. 51
Musella, M. 28, 29, 111
Mustacchio, N. 79
Muto, G. 76, 112
Muto, P. 32
- N**
- Nanni Costa, A. 46
Nano, M. 57
Napoli, N. 70
Napolitano, C. 113
Napolitano, V. 19, 110
- Nappo G. 87
Nappo, G. 70, 78
Nardacchione, F. 61
Nardi, P. De 94
Nardo, B. 36, 72, 73
Navarra, G. 35, 110
Negro, P. 30, 49, 103
Nelli, T. 83
Neri, V. 53
Nessi, C. 77
Nicastro, V. 62, 83
Nicoletti, G.F. 111
Nicoletti, L. 74
Nicoletti, M.T. 113
Niglio, A. 87, 91, 92, 98
Nigri, G. 42, 85, 89, 91
Nigro, R. 113
Nirvana 66
Nitti, D. 47
Norberto, L. 43, 110
Norboeva, R. 58
Novelli, L. 83
Novello, M. 72, 73
Nudo, F. 89
- O**
- Olivieri, T. 72, 78
Opocher, E. 24, 66, 91, 95
Oppido, I. 93
Orecchia, R. 28
Oreggia, B. 61, 65, 68, 74, 86, 87, 90, 96, 97, 98
Orsenigo, E. 40, 45
Ortensi, A. 38
Osanna, M. 111
Ostuni, E. 68, 69
- P**
- Pace, U. 40
Pacilio, C.A. 69, 77, 79
Paganelli, M. 68
Paganini, A.M. 83, 84, 86
Pagano, N. 69
Paiella, S. 70, 77
- Palasciano, N. 49, 79, 80, 81
Palestini, N. 25
Pallabazzer, G. 86
Palmeri, M. 69, 71, 73, 83, 88, 89
Palmieri, L. 83, 84, 113
Palmisano, E. 75
Palmisano, G. 66, 97
Palumbo, A. 104
Palumbo, V. 63
Panconesi, R. 25
Panbianco, A. 79, 80, 81
Panettieri, E. 69
Paolis, P. De 55, 100
Pappalardo, G. 60, 110
Pappalardo, V. 20, 63
Parmeggiani, D. 110
Parmeggiani, U. 112
Partelli, S. 77, 78
Pasquale, A. 88, 90, 93
Pasquali, C. 75
Passuello, N. 65, 78
Pata, F. 75
Patriti, A. 21
Pavanello, M. 105
Pavlidis, C. 65
Pecchini, F. 20
Pedicini, V. 53
Pedrazzani, C. 66, 71, 72, 83, 94, 95, 96
Pelizzo, M.R. 18
Pellegrino, D.M. 41
Pellegrino, L. 65
Pellegrino, T. 65
Pellicanò, G. 93, 97
Pennazio, M. 40
Pennestri, F. 66
Perali, C. 77
Perazzolo, A. 74
Percivale, A. 40
Perigli, G. 75
Perna, A. 113
Perotti, S. 69, 72
Perri, G. 77
Perri, P. 77

INDICE FACULTY

Perri, S.G. 66
 Persiani, R. 36, 66, 101
 Pesenti, E. 74
 Petrella, G. 75
 Petrella, G. 28, 55, 76
 Petri, R. 18, 51
 Petrocelli, M. 110
 Petronella, P. 71
 Petrosillo, N. 34
 Petrucciani, N. 92
 Pettinari, D. 86, 96
 Pettinari, D. 61, 65, 68, 74, 87, 90, 97, 98
 Pezzatini, M. 67
 Pezzolla, A. 25, 100, 104, 113
 Pezzullo, L. 25, 91
 Pezzuto, R. 97
 Pianalto, S. 65, 78
 Piazza, D. 35
 Piazza, L. 29
 Picardi, N. 112
 Picchio, M. 60
 Piccini, L. 69, 71, 73, 89
 Piccoli, M. 21
 Piegari, E. 113
 Pierleoni, M. 88
 Pignatelli, C. 18, 110
 Pilone, V. 79, 113
 Pinna, D.A. 68
 Pinna, F. 80
 Pironi, D. 75
 Pirozzi, F. 28
 Pisani Ceretti, A. 66, 91, 95
 Pisano, G. 63, 85
 Pisoni, L. 87
 Platto, M. 61, 85, 91, 96
 Podda, F. 64, 85
 Podda, M.G. 63, 85
 Poggioli, G. 43
 Polastri, R. 28
 Poletto, E. 78
 Poli, L. 89
 Polverosi, F. 59
 Ponzo, R. 83
 Porcu, A. 42, 103

Pozza, G. 65, 78
 Presciani, D. 94
 Presenti, L. 45
 Prete, F. 21, 113
 Prezzi, C. 88, 90, 93
 Prioletta, M. 66
 Procaccini, E. 28
 Provenza, G. 87, 93, 97
 Pucciani, F. 27
 Puggioni, A. 74
 Puglisi, M. 64
 Puleo, S. 37, 113
 Pulvirenti, A. 70
 Punzo, C. 79, 80, 81
 Puzziello, A. 47, 112

Q

Quagliuolo, V.L. 78, 84
 Quaresima, S. 83, 84, 86
 Quero, G. 58
 Quintodei, V. 61, 85, 91, 96

R

Raffaelli, M. 29
 Rago, T. 88
 Ramacciato, G. 42, 85, 87
 Rampini, A. 85
 Ranieri, V. 97
 Ratti, F. 31, 57, 68, 77
 Rausei, S. 63
 Razzore, A. 65, 77, 82, 83
 Rea, F. 51
 Rea, R. 45
 Redler, A. 35
 Reggio, S. 38
 Reina, S. 65, 77
 Renda, A. 32, 44, 89
 Rendano, F. 55
 Renzi, A. 27
 Resegotti, A. 43
 Riccardi, F. 33
 Ricciardelli, L. 49, 110
 Ricciardelli, N. 110

Ricci, C. 69, 77, 79
 Riccioni, M.E. 40
 Ridolfi, C. 70, 78, 87
 Rigamonti, M. 40
 Rinninella, E. 66
 Risaliti, A. 46
 Rispoli, G. 110
 Rocca, A. 93
 Rodari, M. 64
 Rollo, A. 65, 96
 Romagnoli, R. 18, 74
 Romagnuolo, G. 44, 112
 Romanchishen, A. 63
 Romanchishen, A.F. 25
 Romano, C. 113
 Romano, F. 97
 Romano, G. 21, 84, 113
 Romano, L. 38
 Romano, M. 50
 Rosa, C. De 93
 Rosati, R. 51, 65, 94
 Rosato, L. 25
 Rossetti, G. 18
 Rossi, D. 61, 62, 66, 81
 Rossi, M. 83, 89
 Rossi, P. 66, 82
 Rosso, E. 47, 69, 100
 Rosso, E.M. 104
 Rovatti, M. 97
 Roviello, F. 33, 59
 Ruffo, G. 88, 100, 105
 Ruggeri, M. 66
 Ruggiero, R. 113
 Ruol, A. 51
 Ruscio, S. 62
 Russello, D. 45, 79, 103
 Russo, G. 60, 66, 89, 91
 Russolillo, N. 68, 69, 72, 77
 Russo, V. 113
 Ruzzenente, A. 47, 68, 77, 89

S

Sabatini, V. 61, 62, 66
 Sacchi, M. 54

Sacco, R. 42
 Saggio, A. 27
 Salaj, A. 95
 Salaris, C. 64
 Sallustio, P. 79, 81
 Salusso, P. 74
 Salvador, R. 74, 85
 Salvia, R. 53, 70, 77
 Salzano Dé Luna, F. 23
 Salzano, F. 110
 Samà, L. 78, 84
 Sandrucci, S. 40
 Sangiuliano, N. 21, 87, 91, 98
 Sanna, S. 64, 85
 Sansonetti, A. 80
 Santangelo, M. 38, 58, 113
 Santangelo, M.L. 113
 Santaniello, W. 47
 Santarelli, M. 34
 Santi, C. 65, 96
 Santi, S. 86
 Santini, D. 69
 Santini, L. 53, 110
 Santini, M. 51, 111
 Santi, S. 51, 86
 Santoriello, A. 112
 Santoro, E. 20
 Santurro, L. 75
 Sartini, M. 71
 Satolli, M.A. 74
 Sauvanet, A. 78
 Savarino, E. 74
 Saviano, M. 112
 Scabini, S. 68
 Scandroglio, I. 38
 Scansetti, M. 89, 93
 Scaringi, S. 43
 Scatizzi, M. 47
 Scerrati, D. 89, 93
 Schembari, E. 97
 Schiavo Lena, M. 77
 Sciaudone, G. 43, 113
 Sciuto, A. 38
 Scoleri, I. 69
 Scricciolo, M. 87, 93, 97

Scrocco, D. 23
 Sebastiani, C. 67
 Secci, F. 71, 72, 83, 94, 95, 96
 Secci, F. 66
 Sederino, M.G. 79, 80, 81
 Seitaj, A. 83, 84
 Selvaggi, F. 43, 112
 Selva, S. 81
 Sensi, B. 82, 97
 Serafini, S. 65
 Serbusca, D. 66, 71, 72, 83, 94, 95, 96
 Serra, C. 69
 Serra, V. 72, 78
 Settembre, A. 26
 Sica, G. 43
 Sica, G.S. 66, 82, 97
 Sicoli, F. 84
 Siragusa, G. 18
 Sirimarco, D. 85
 Sironi, A. 71
 Skalamera, I. 75, 83
 Slim, A. 53
 Solari, N. 40
 Solbiati, L.A. 23
 Soligo, E. 89, 93
 Solito, B. 86
 Sorge, A. 76
 Sorice, M. 51, 52
 Soriero, D. 65, 77, 82, 83
 Sozzi, M. 71
 Spandonaro, F. 61, 101
 Sparavigna, L. 113
 Spazzapan, L. 48
 Sperlongano, P. 26
 Sperti, C. 65, 78
 Spiezia, S. 23, 113
 Spinaci, S. 64
 Spinelli, A. 18, 43, 100
 Spinoglio, G. 18
 Spoletini, D. 33
 Sposito, C. 33
 Stabilini, C. 30
 Staderini, F. 75, 83

Stanzione, F. 26
 Stasi, M. 62
 Staudacher, C. 19
 Stella, M. 74, 76
 Stipa, F. 60
 Stowers, S. 102
 Strignano, P. 74

T

Taddei, A. 83
 Taffurelli, G. 69, 77, 79
 Taffurelli, M. 28
 Tajti, J. 58
 Tamburrino, D. 78
 Tamini, N. 75
 Tarantino, G. 72, 78
 Targarona, E.M. 76
 Tarsitano, P. 113
 Tartaglia, E. 60
 Turchini, M. 72, 91
 Tebala, G. 47
 Teodoro, M. 97
 Tersigni, R. 31
 Testa, S. 45, 89, 93
 Testa, T. 32
 Testini, M. 18, 113
 Tiberio, G.A.M. 44
 Tierno, S.M. 73
 Tinetti, C. 28
 Tolone, S. 113
 Tomassini, F. 67
 Tombolan, V. 72, 94
 Tonelli, F. 38
 Topo, F. 48
 Torelli, F. 54
 Tornese, D. 61, 85, 91, 96
 Torre, M. 51
 Torzilli, G. 41, 47, 68, 77
 Traini, E. 63
 Tramontano, R. 62, 83
 Travaglino, G. 31
 Traversone, A. 61, 65, 68, 74, 86, 87, 90, 96, 97, 98
 Tricarico, A. 23, 24, 71, 110

INDICE FACULTY

Tricarico, F. 54
Tringali, P. 95
Trojaniello, B. 54, 112
Trombetta, F. 61, 62
Tucci, R. 80
Tufano, G. 110
Turri, G. 66, 71, 72, 83, 94, 95, 96
Tuveri, M. 70

U

Ubiali, P. 35
Uccelli, F. 87
Uccelli Fara, M. 70, 78
Ulivieri, M. 74
Uomo, G. 53
Ursi, P. 84

V

Vabalayte, K. 63
Vago, G. 79, 81
Valabrega, S. 85
Valduga, P. 88, 90, 93
Valeri, A. 33, 70
Vallefuoco, V. 112
Vallese, L. 65, 78
Valle, V. 65, 77, 82
Valli, V. 65
Valmasoni, M. 65, 78
Venditti, G. 46
Venezia, P. 28
Verde, I. 113
Verdoliva, C. 36
Veronesi, P. 61, 85, 91, 96
Verzaro, R. 80, 88
Viganò, L. 39, 59, 68
Vignali, A. 65, 94
Villa1, M. 75
Villani, R. 51
Villani, R.D. 27
Vincenti, R. 45
Vinciguerra, M. 28
Violi, V. 65, 96
Vistoli, F. 70

Vita, F. De 19
Vitali, M. 71, 94
Vitelli, C.E. 73
Viti, M. 86
Viviani, E. 77
Volpi, A. 79, 80, 81
Voltarel, G. 74

W

Weindelmayer, J. 47

Y

Yakushkina, A. 65, 74, 86, 97

Z

Zaccaria, L. 80
Zaccaroni, A. 26, 91
Zamboni, G. 77
Zambon, M. 80
Zanello, M. 103
Zangani, P. 113
Zaninotto, G. 22
Zanotti, V. 89
Zarba Meli, E. 66
Zerbi, A. 53, 70, 78, 87
Zimmitti, G. 69
Zingaretti, C.C. 77
Zinno, R. 112
Zorzetti, N. 79, 81
Zuccarelli, A. 78
Zuliani, W. 61, 85, 91, 96



PIANTA ESPOSITIVA E SPAZI CONGRESSUALI

PIANTA ESPOSITIVA E SPAZI CONGRESSUALI

AB MEDICA	69/72
ACELITY	39 - 40
ACQUA LETE	1
ACTA	14
ADI	3
APPLIED MEDICAL	15 - 16
ARS CHIRURGICA	11
ASSUT EUROPE	33 - 34 - 41 - 42
AZIONE CONTRO LA FAME	A
B. BRAUN	13
BAXTER	30 - 31 - 32
BK MEDICAL	29
DORIA & BELLISARIO	18
EDIZIONI MINERVA MEDICA	6
EMERGENCY	5
ERBE ITALIA	28
FAD	22
HERNIAMESH	27
IGS HEALTHCARE	20
INTEGRALIFE	10
JOHNSON & JOHNSON MEDICAL	43/58 + 58B
KARL STORZ	23/24
KIMBO	AREA RELAX
MARSH	25
MEDICA	21
MEDICA VALEGGIA	35
MEDTRONIC ITALIA	59/68
MOVI	12
NESTLE' ITALIANA	26
OLYMPUS ITALIA	73/76
PICCIN NUOVA LIBRARIA	4
SMITH & NEPHEW	9
SOFAR	17
SPRINGER	7
SURGERY	8
SVAS BIOSANA	36
TECSUD	19
TEKIM	38
TRANSENERIX	77
UNICEF	2
VALDERMA	8
W.L. GORE	37





RINGRAZIAMENTI

SPONSOR PLATINO



MEDICAL S.P.A.

SPONSOR ARGENTO



SPONSOR BRONZO



PARTECIPANO



SPONSOR



SI RINGRAZIANO INOLTRE PER LA COLLABORAZIONE



SEGRETERIA ORGANIZZATIVA



AIM Group International - Sede di Roma

Via Flaminia, 1068 - 00189 Roma - Tel. +39 06 330531 - Fax +39 06 33053249

aimgroupinternational.com