EMBARGO: 24 febbraio 2022, ore 10.00

Figura 1

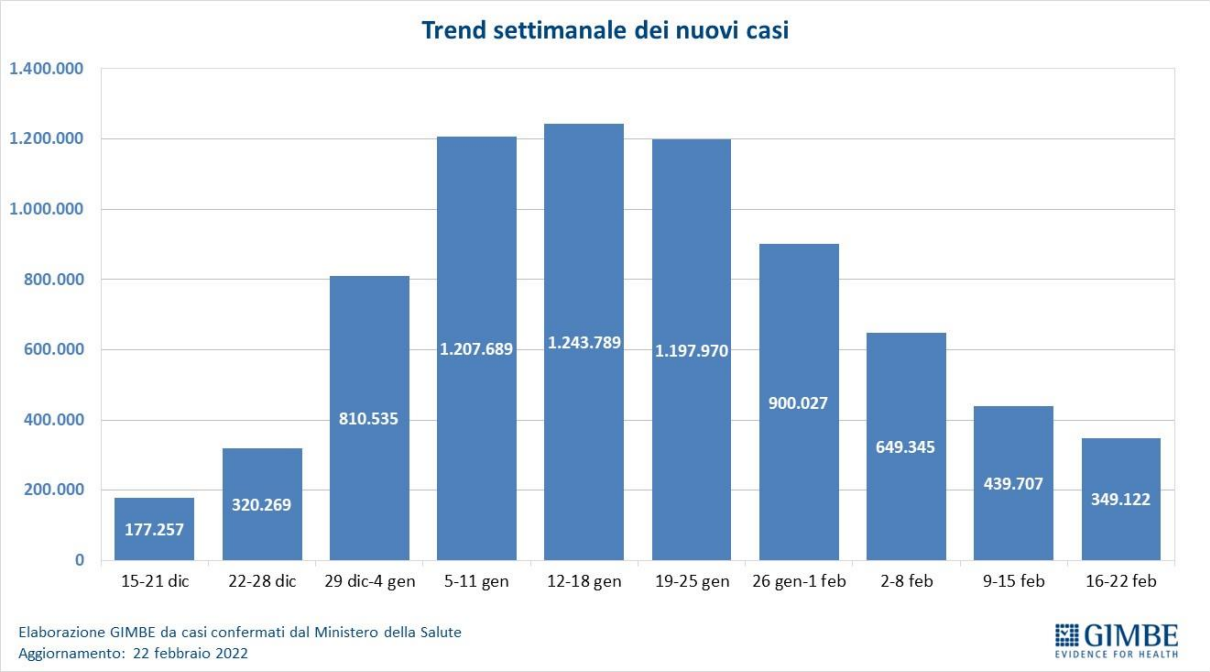

Figura 2

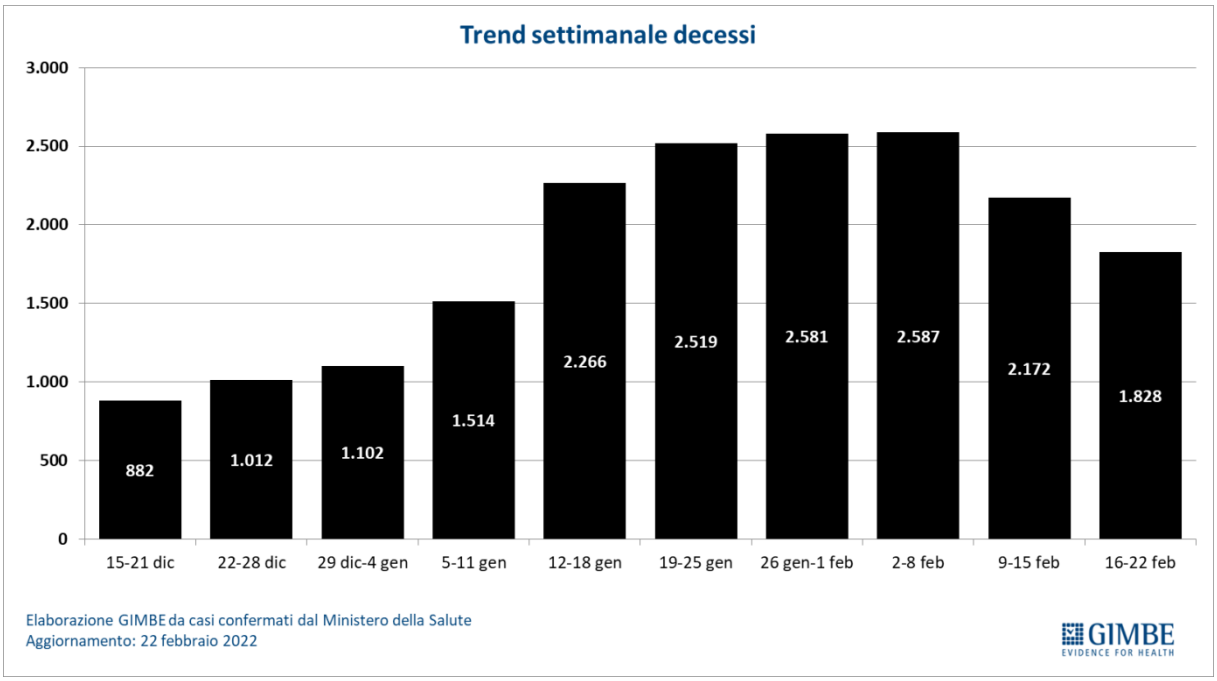

EMBARGO: 24 febbraio 2022, ore 10.00

Figura 3

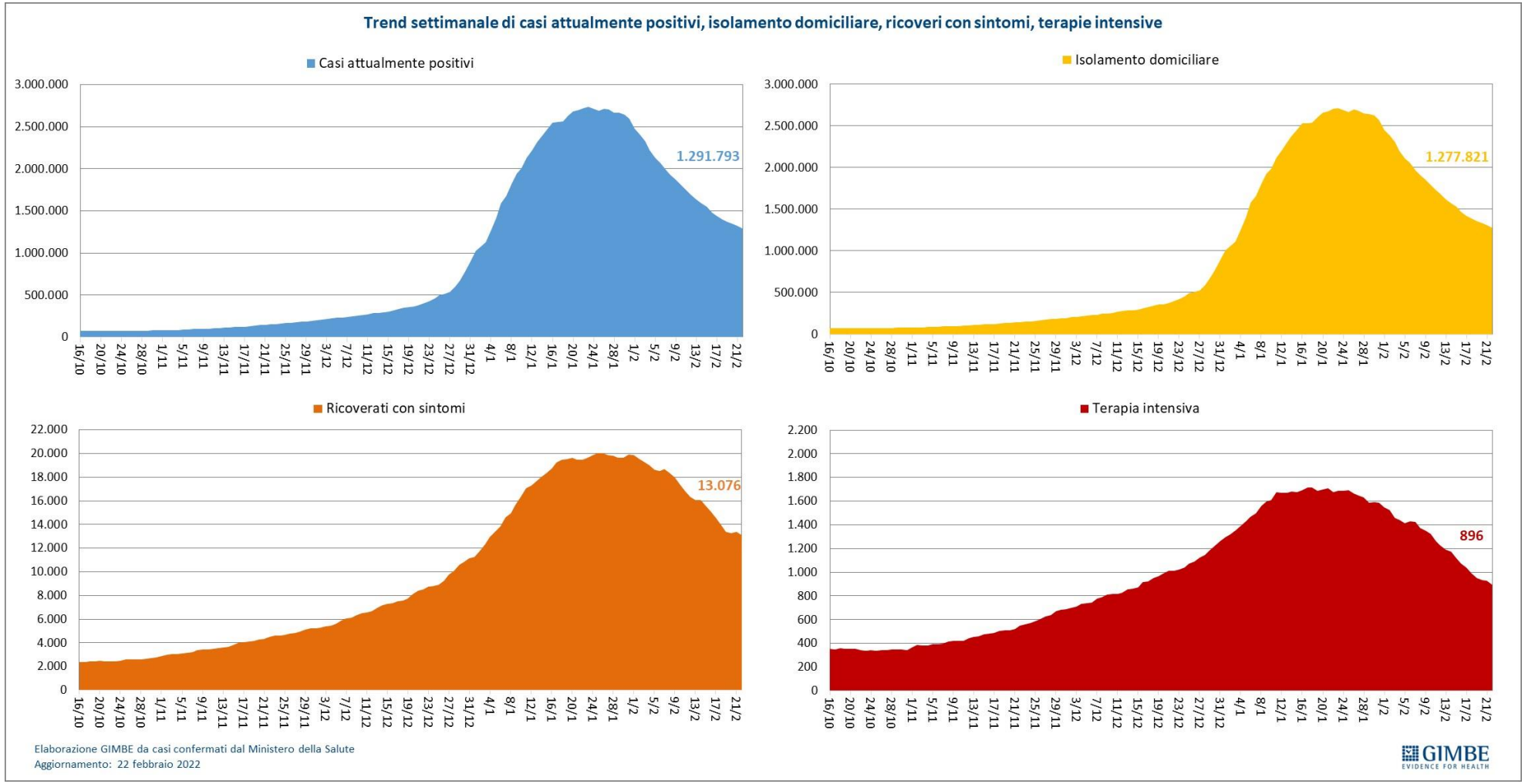

EMBARGO: 24 febbraio 2022, ore 10.00

Figura 4

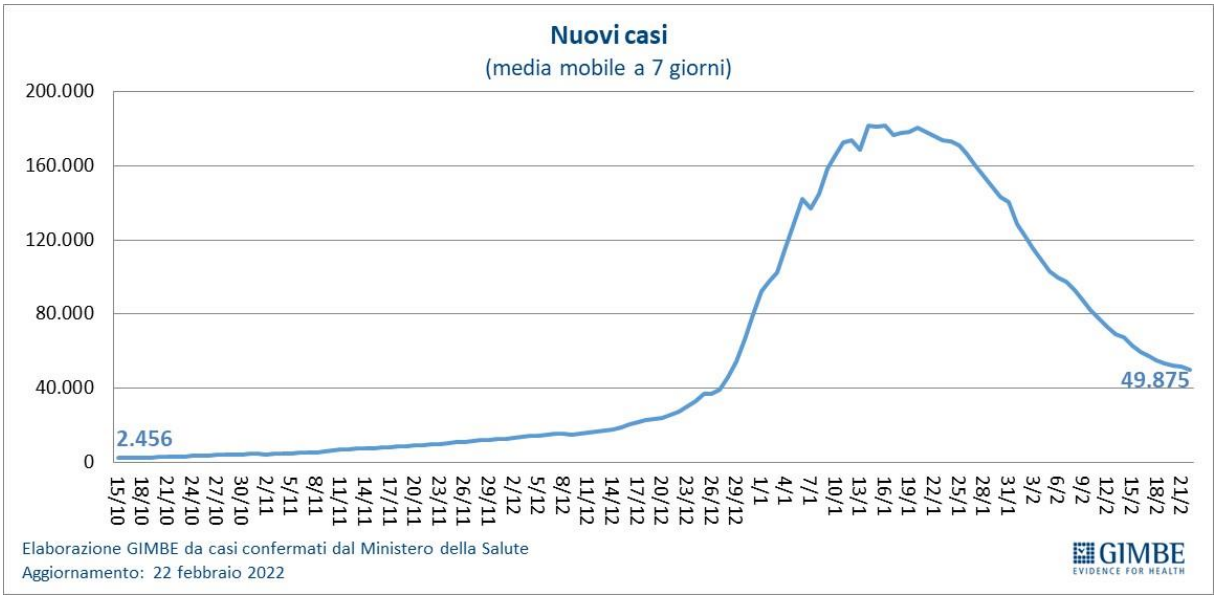

Figura 5

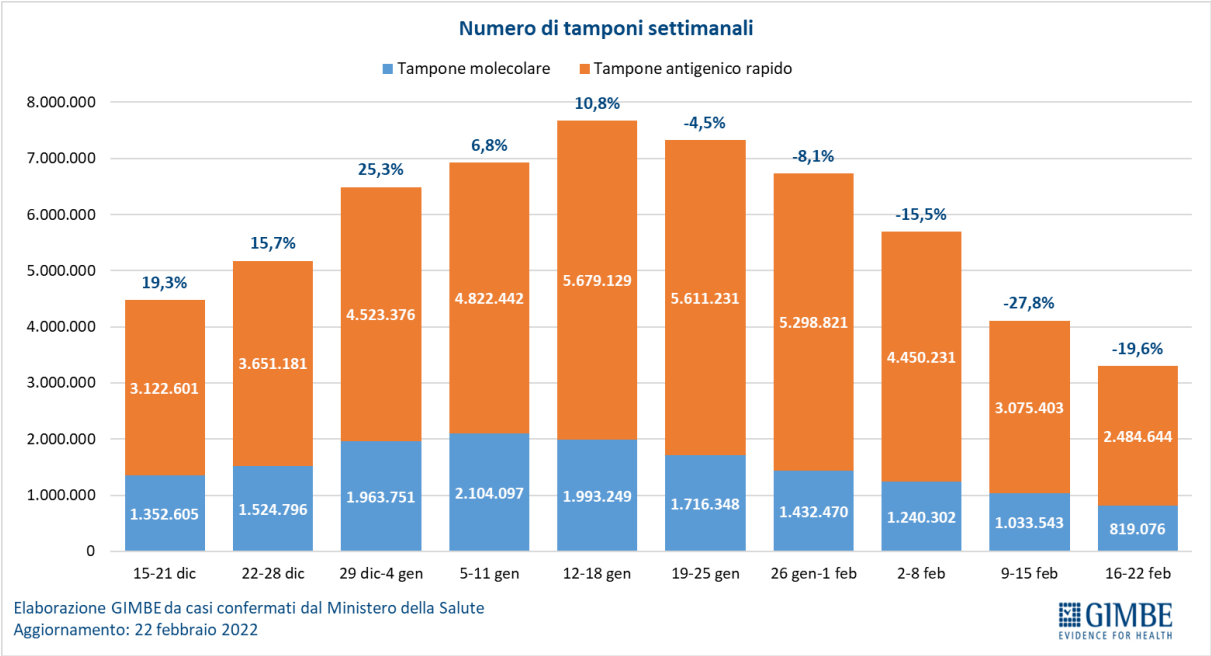

EMBARGO: 24 febbraio 2022, ore 10.00

Figura 6

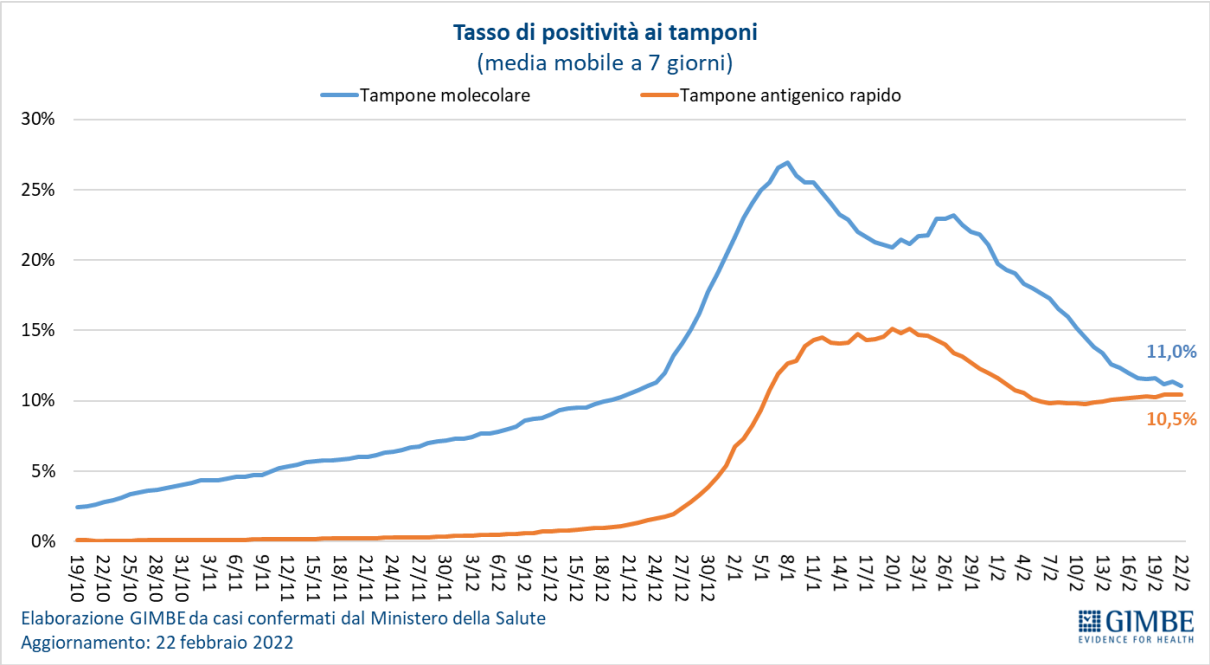

Figura 7

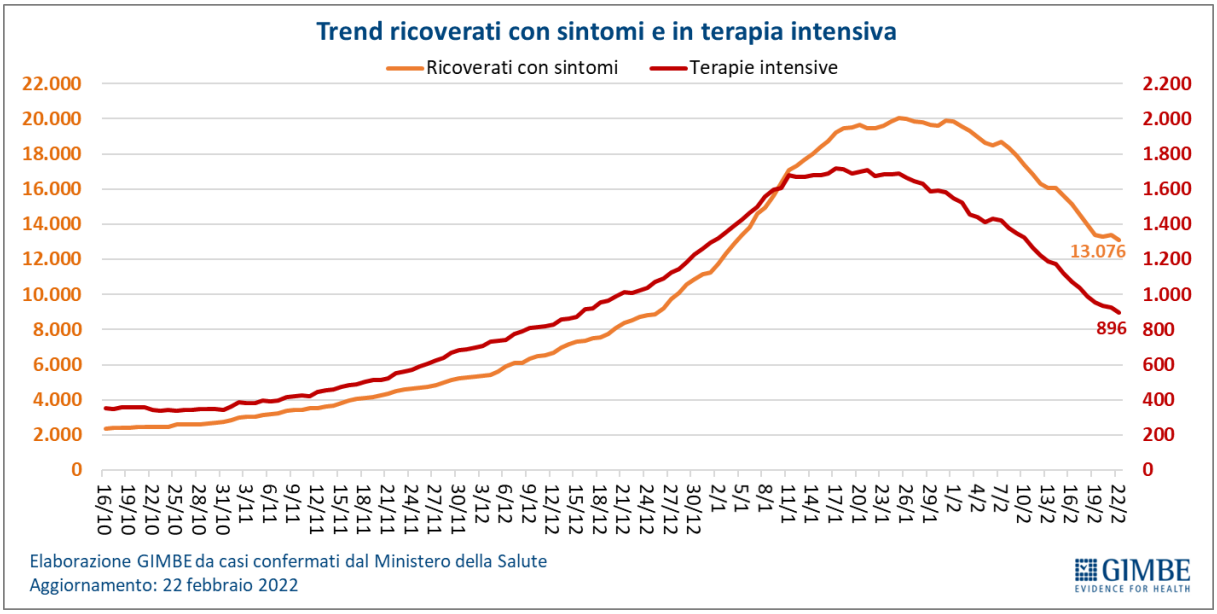

EMBARGO: 24 febbraio 2022, ore 10.00

Figura 8

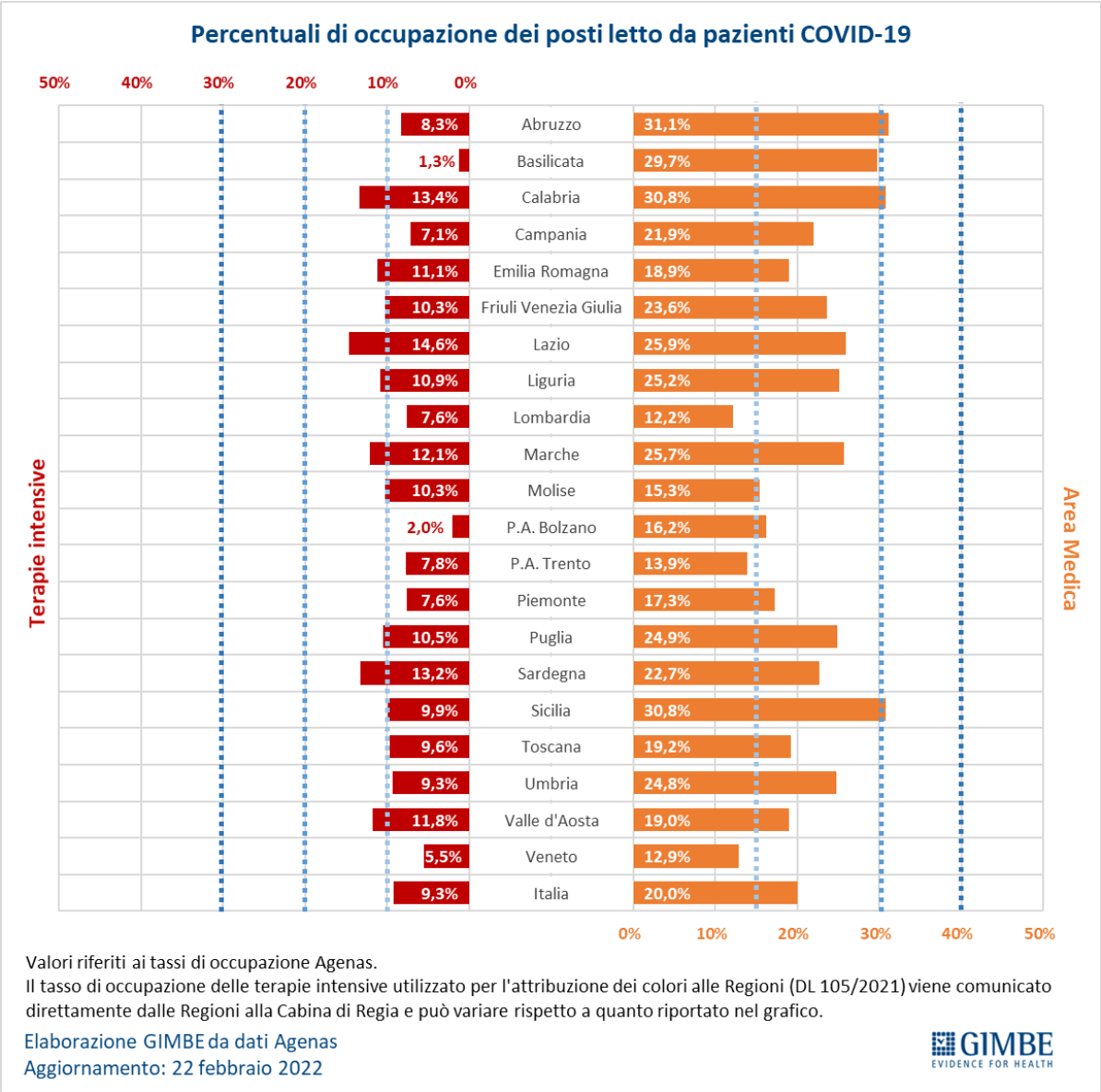

Valori riferiti ai tassi di occupazione Agenas.
Il tasso di occupazione delle terapie intensive utilizzato per l'attribuzione dei colori alle Regioni (DL 105/2021) viene comunicato direttamente dalle Regioni alla Cabina di Regia e può variare rispetto a quanto riportato nel grafico.

Elaborazione GIMBE da dati Agenas
Aggiornamento: 22 febbraio 2022

GIMBE EVIDENCE FOR HEALTH

Figura 9

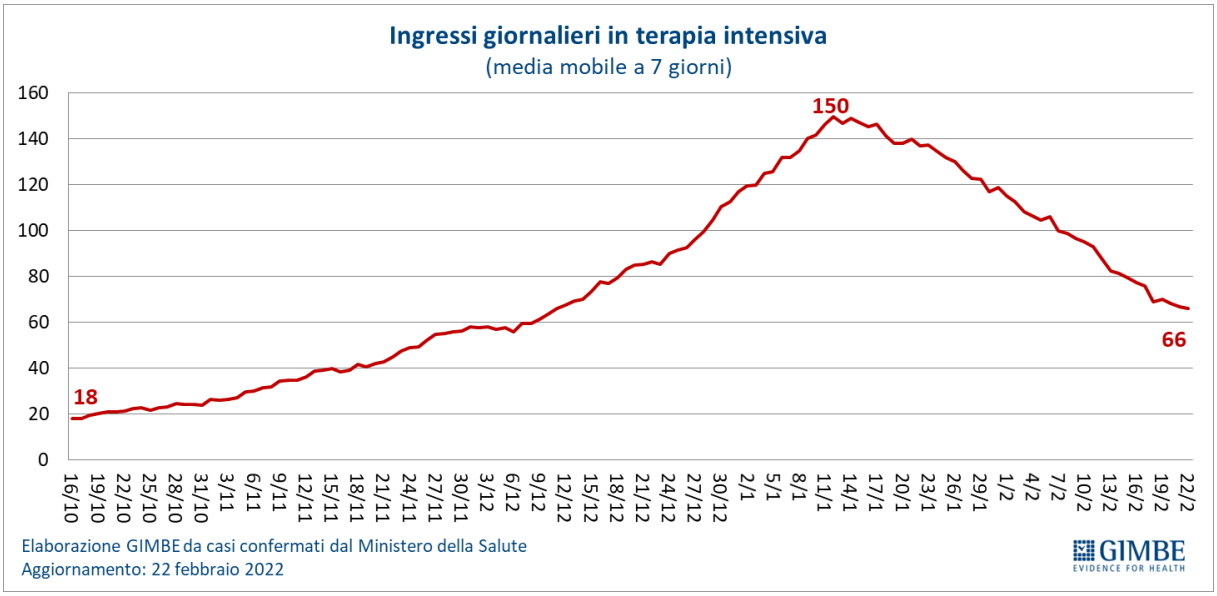

Elaborazione GIMBE da casi confermati dal Ministero della Salute
Aggiornamento: 22 febbraio 2022

GIMBE EVIDENCE FOR HEALTH

EMBARGO: 24 febbraio 2022, ore 10.00

Figura 10

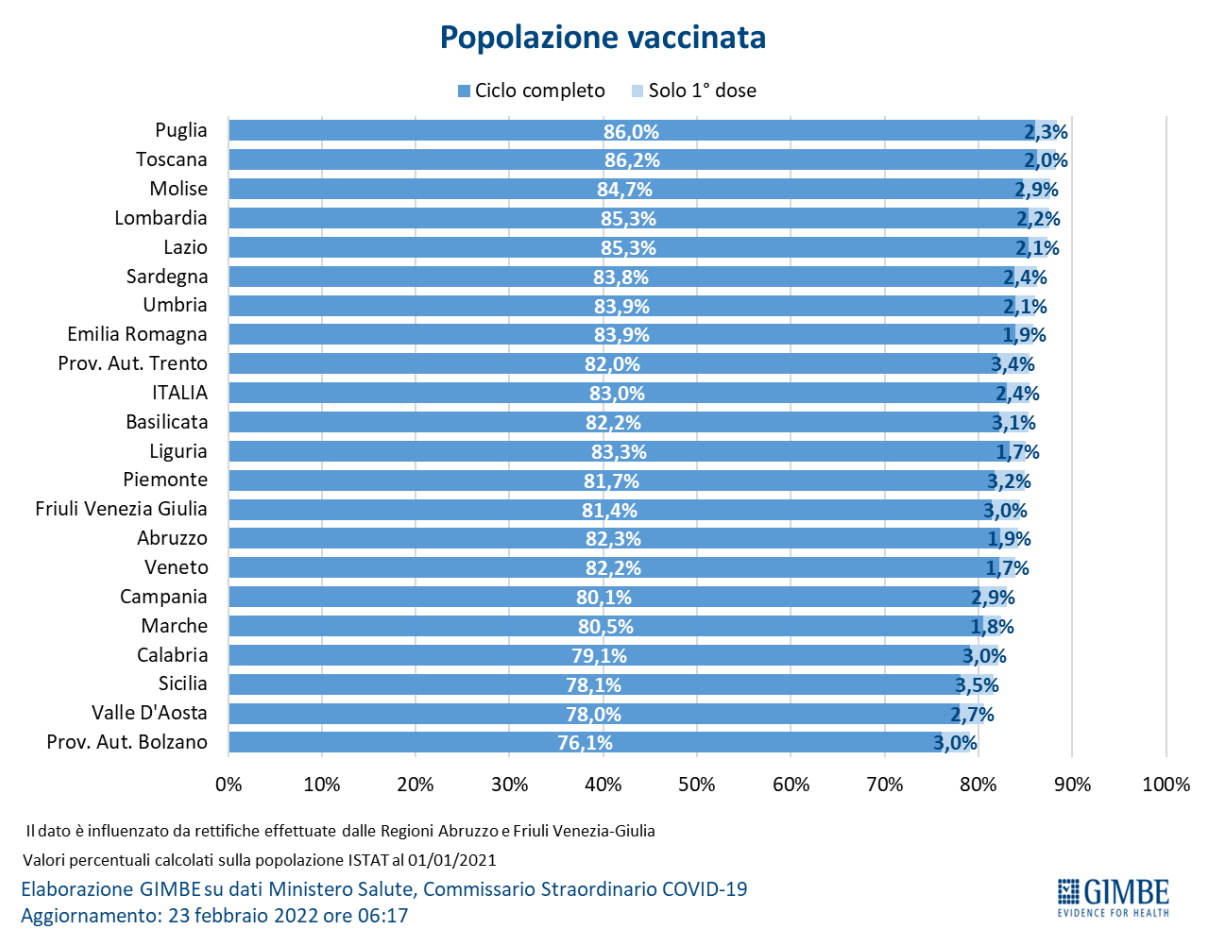

Figura 11

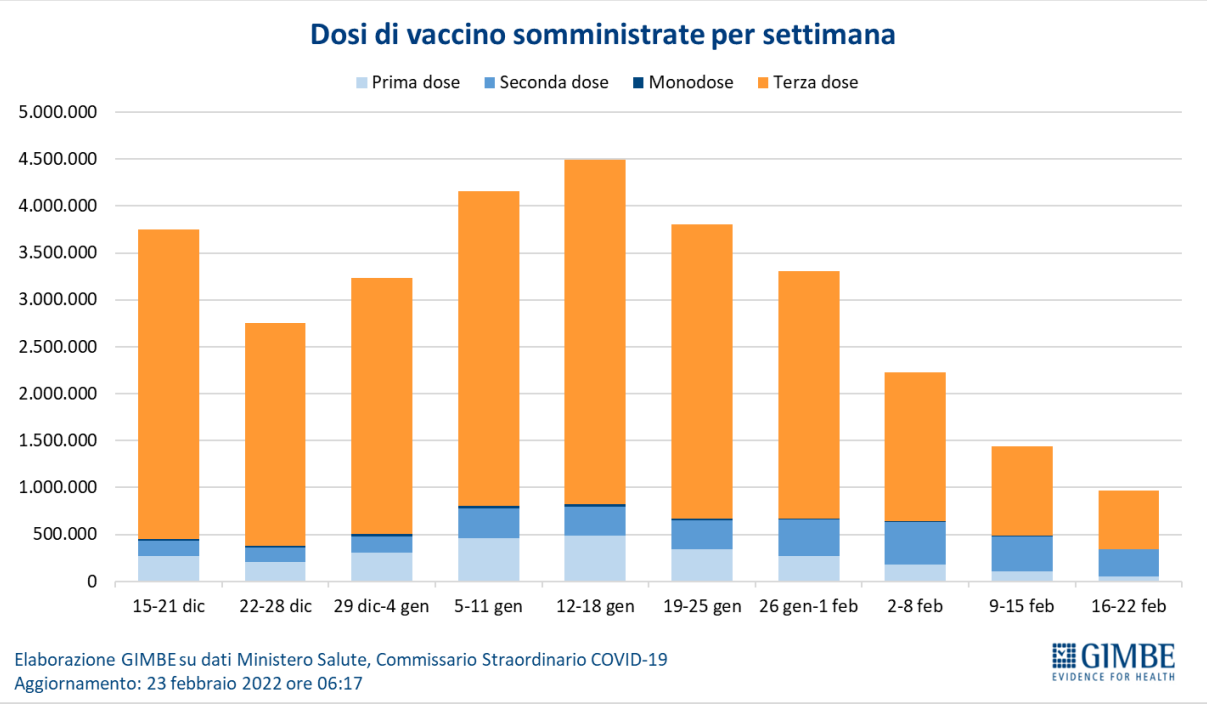

EMBARGO: 24 febbraio 2022, ore 10.00

Figura 12

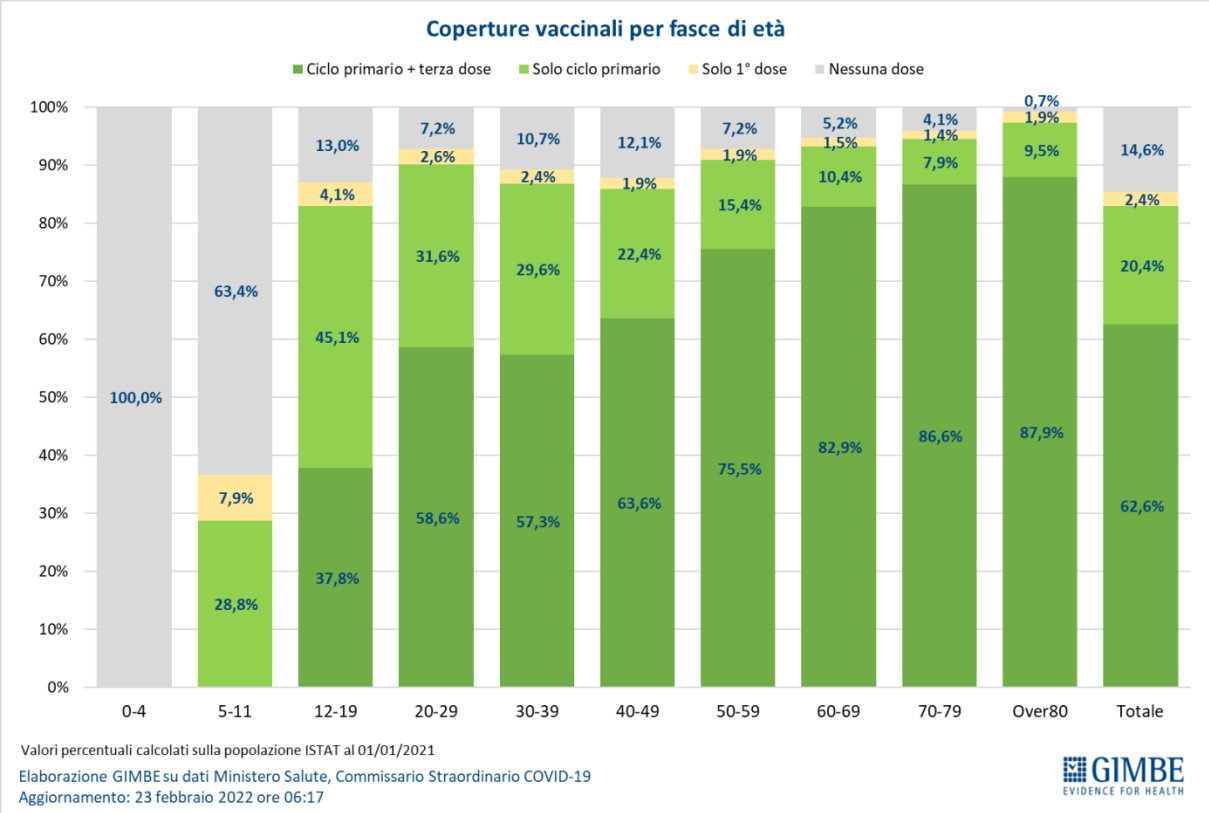

Figura 13

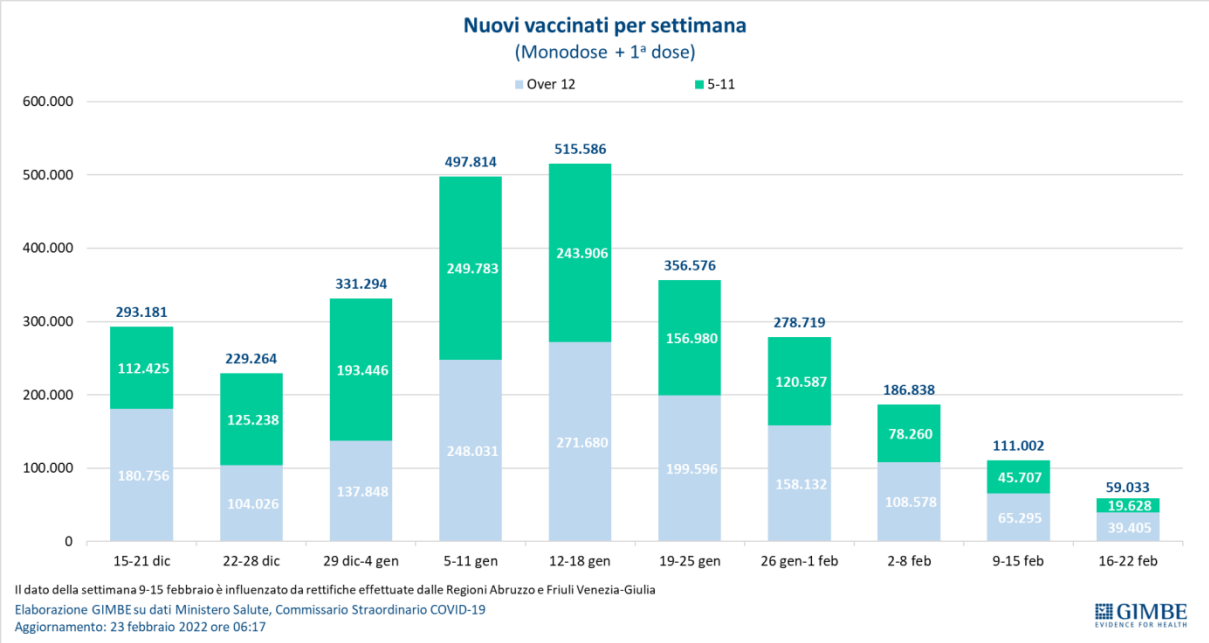

EMBARGO: 24 febbraio 2022, ore 10.00

Figura 14

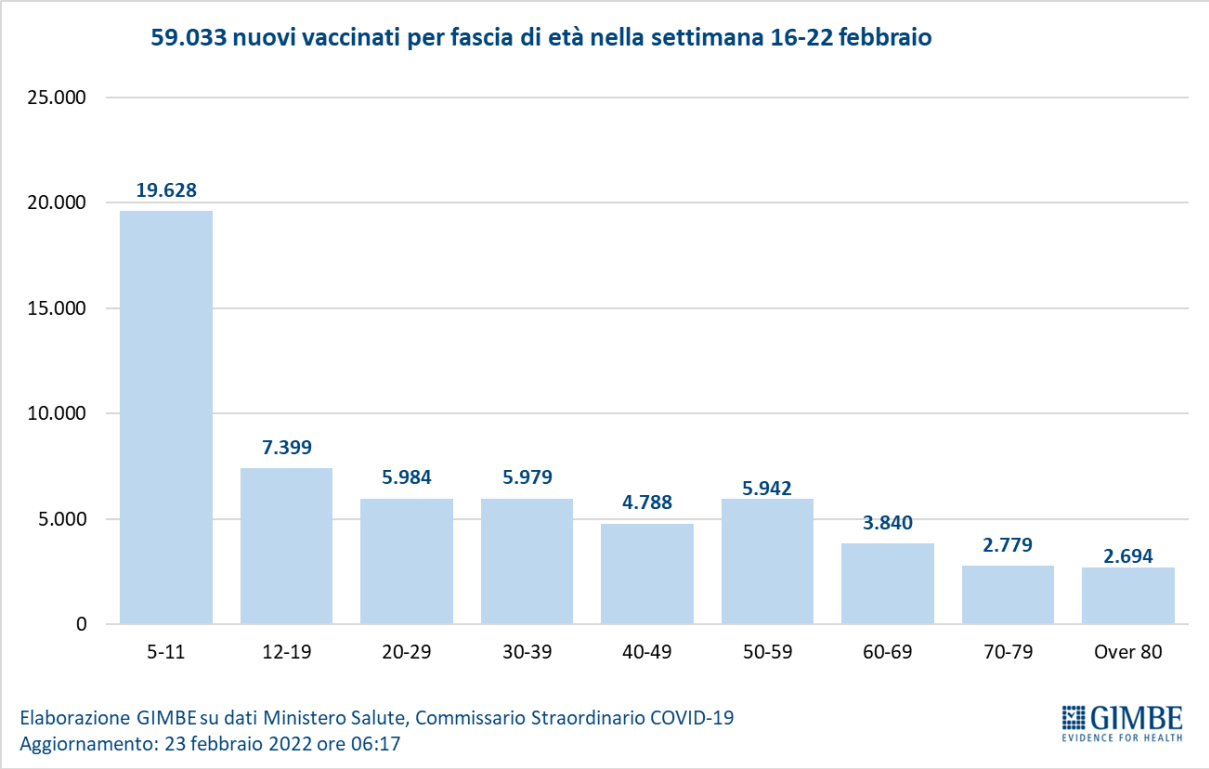

Figura 15

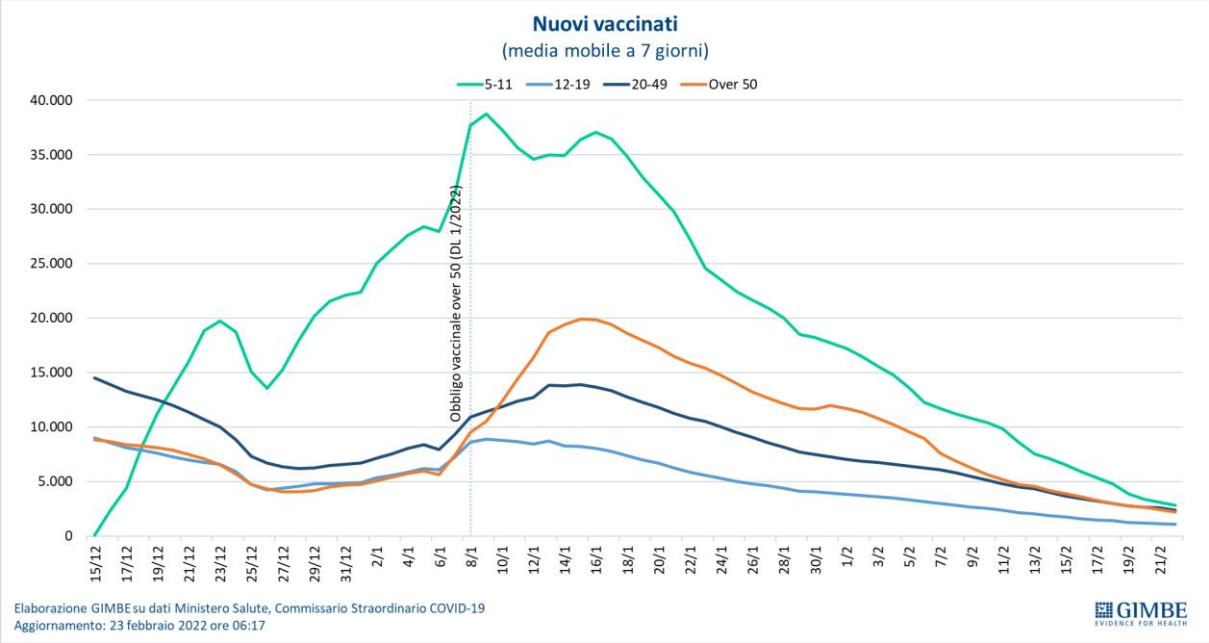

EMBARGO: 24 febbraio 2022, ore 10.00

Figura 16

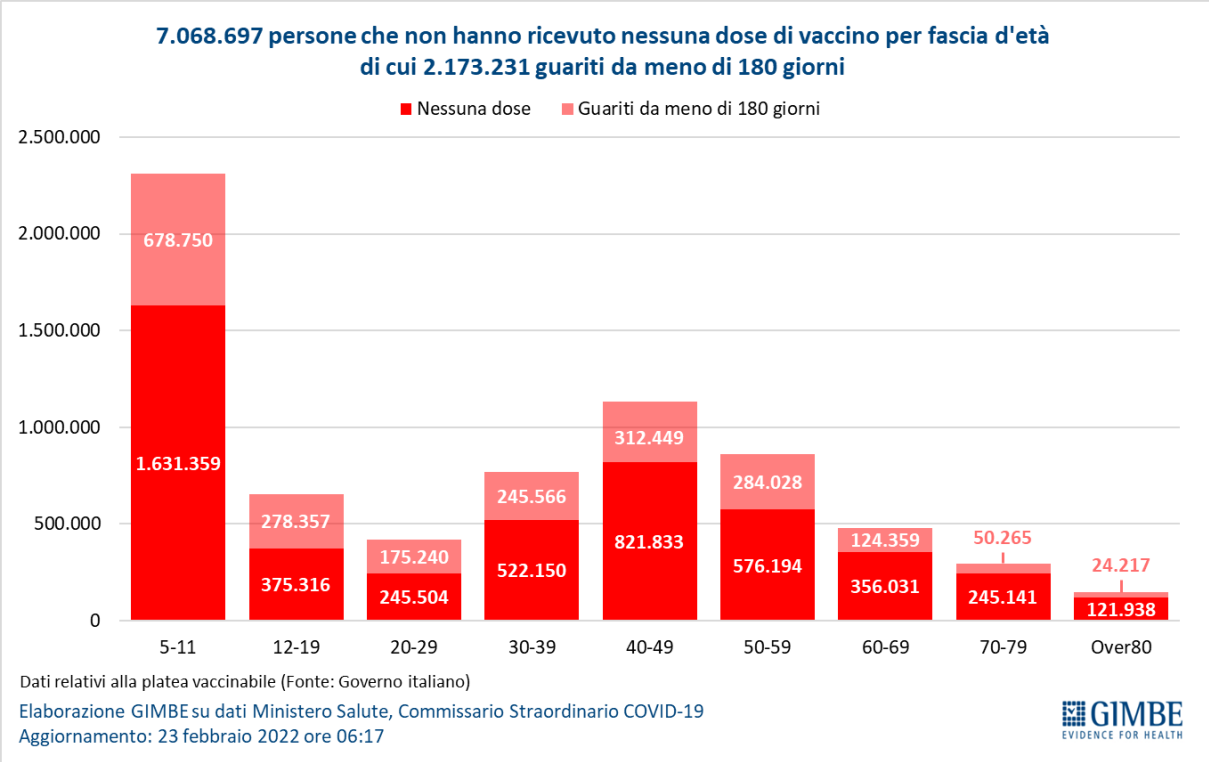

Figura 17

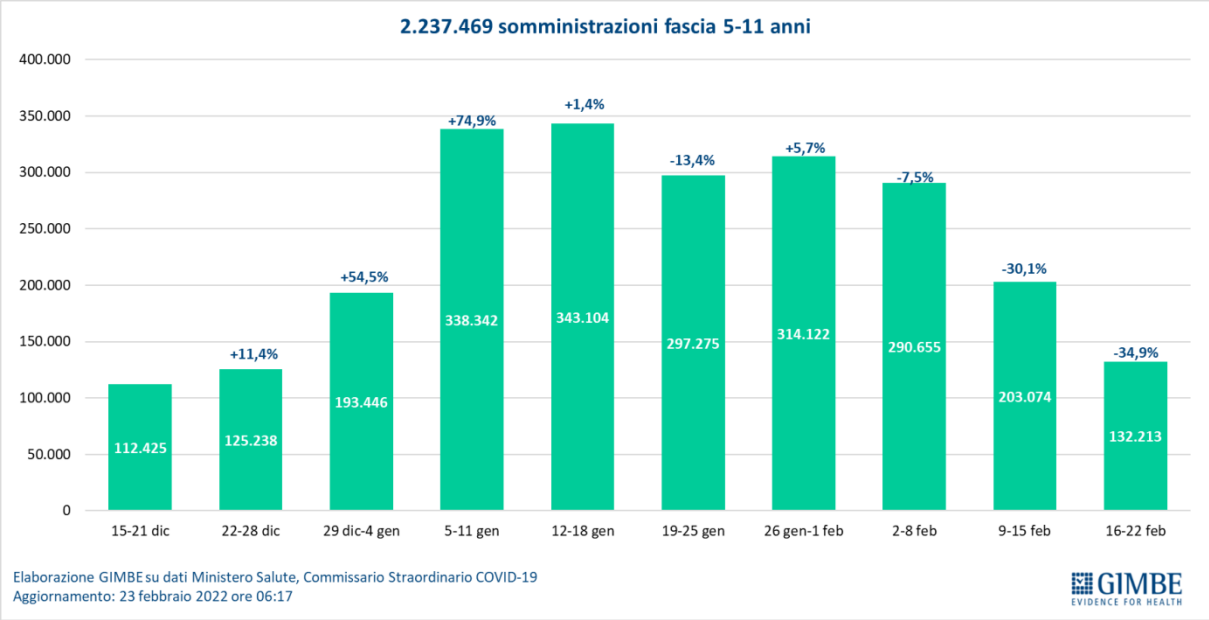

EMBARGO: 24 febbraio 2022, ore 10.00

Figura 18

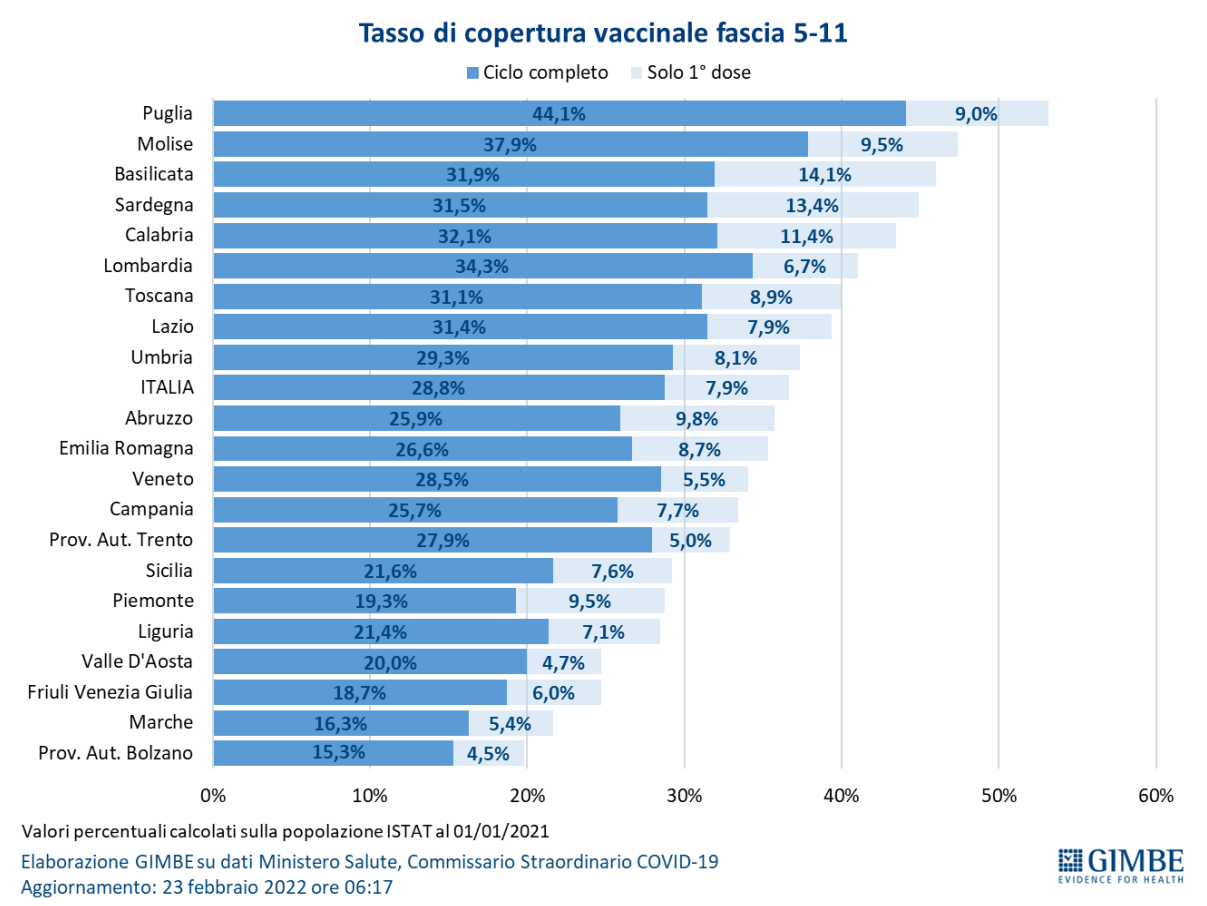

Figura 19

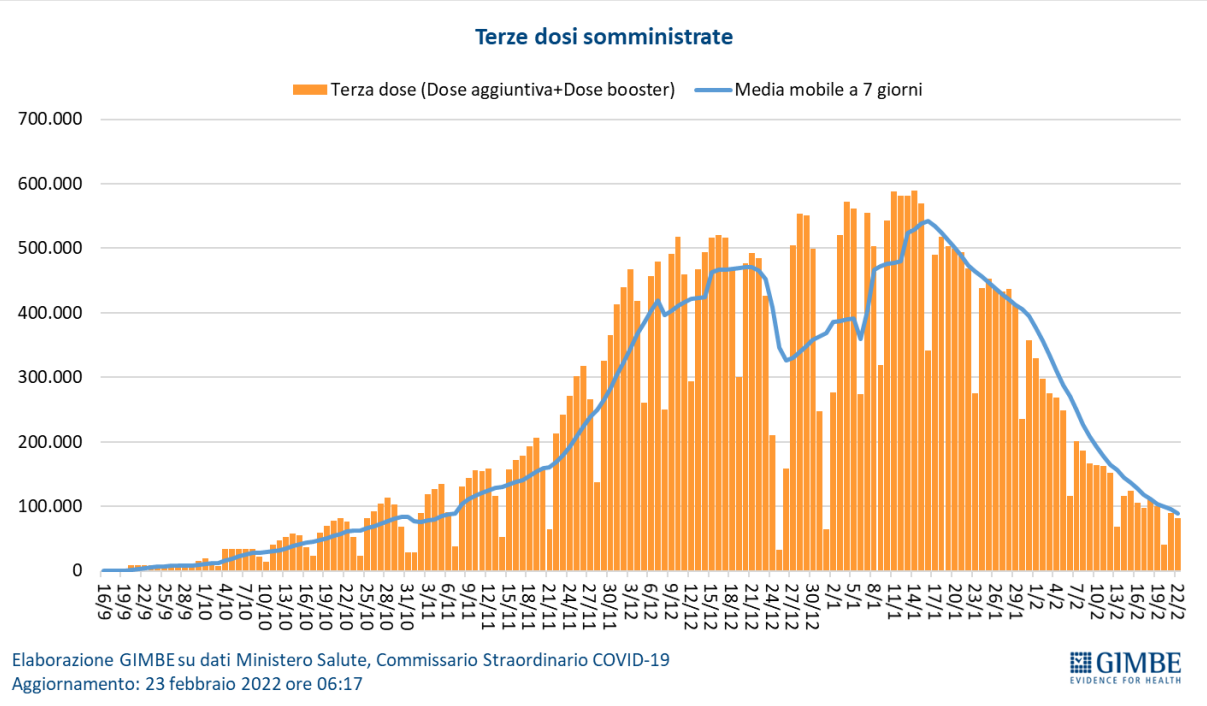

EMBARGO: 24 febbraio 2022, ore 10.00

Figura 20

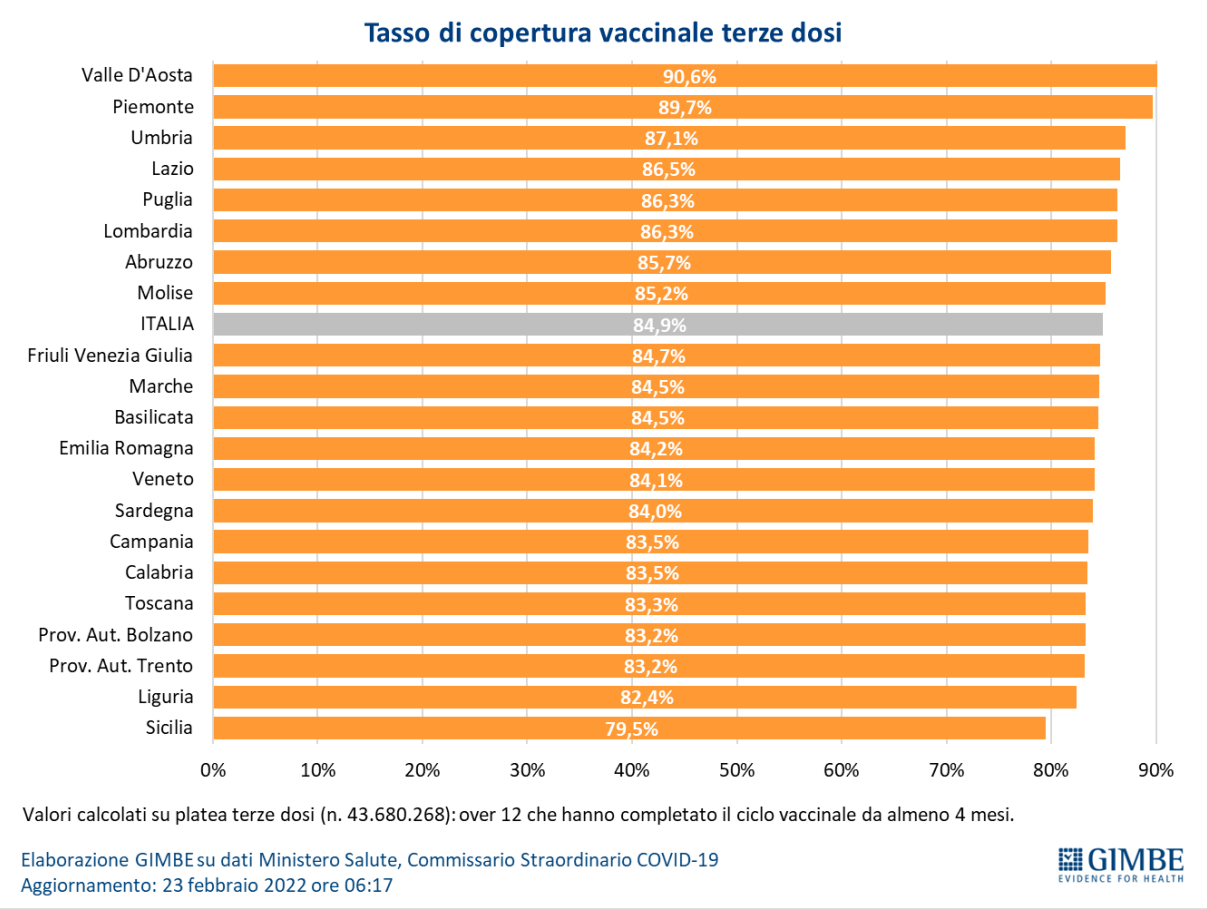

EMBARGO: 24 febbraio 2022, ore 10.00

Figura 21

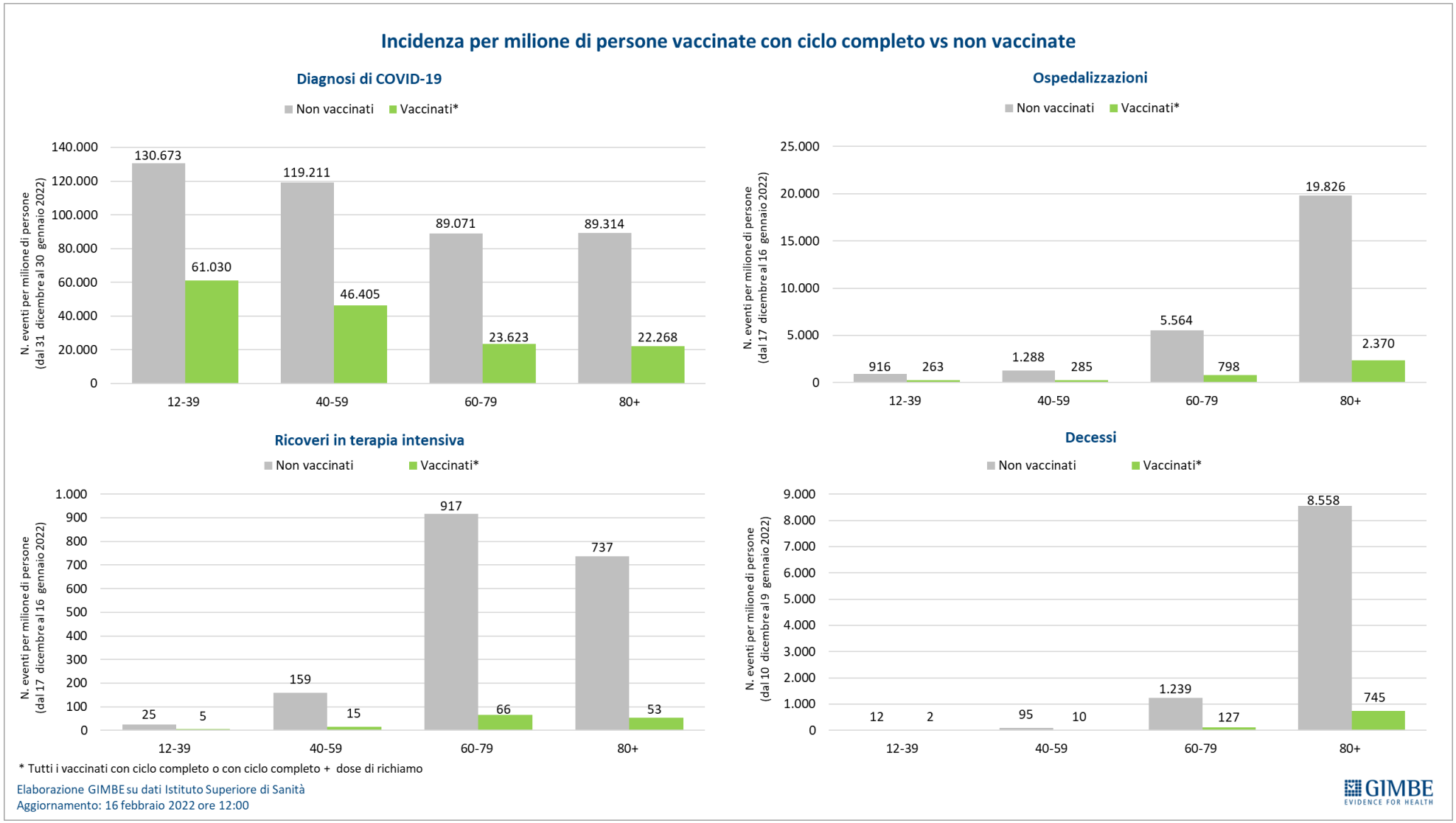

EMBARGO: 24 febbraio 2022, ore 10.00

Tabella 1. Indicatori regionali: settimana 16-22 febbraio 2022

Regione	Casi attualmente positivi per 100.000 abitanti	Variazione % nuovi casi	Posti letto in area medica occupati da pazienti COVID–19	Posti letto in terapia intensiva occupati da pazienti COVID–19
Abruzzo	7.193	-10,5%	31,1%	8,3%
Basilicata	3.590	-7,4%	29,7%	1,3%
Calabria	2.457	-0,5%	30,8%	13,4%
Campania	2.576	-19,8%	21,9%	7,1%
Emilia Romagna	1.025	-35,9%	18,9%	11,1%
Friuli Venezia Giulia	1.903	-35,9%	23,6%	10,3%
Lazio	3.197	-16,4%	25,9%	14,6%
Liguria	1.086	-23,3%	25,2%	10,9%
Lombardia	1.305	-22,4%	12,2%	7,6%
Marche	1.525	-29,4%	25,7%	12,1%
Molise	2.212	-22,2%	15,3%	10,3%
Piemonte	1.180	-28,1%	17,3%	7,6%
Prov. Aut. Bolzano	1.336	-22,3%	16,2%	2,0%
Prov. Aut. Trento	825	-29,6%	13,9%	7,8%
Puglia	2.152	-14,0%	24,9%	10,5%
Sardegna	2.202	-21,7%	22,7%	13,2%
Sicilia	5.086	-11,0%	30,8%	9,9%
Toscana	1.172	-22,7%	19,2%	9,6%
Umbria	1.225	-16,8%	24,8%	9,3%
Valle D'Aosta	1.157	-27,8%	19,0%	11,8%
Veneto	1.414	-21,7%	12,9%	5,5%
ITALIA	**2.166**	**-20,6%**	**20,0%**	**9,3%**

Nota: nella prima colonna rosso, verde e giallo indicano rispettivamente una performance regionale in peggioramento, in miglioramento o stabile, rispetto alla settimana precedente.
Nella seconda colonna rosso e verde indicano rispettivamente un aumento o una diminuzione di nuovi casi rispetto alla settimana precedente.
Nelle ultime 2 colonne rosso e verde indicano il superamento, o meno, della soglia di saturazione del 15% per l'area medica e del 10% per le terapie intensive (dati Agenas).

EMBARGO: 24 febbraio 2022, ore 10.00

Tabella 2. Nuovi casi nell'ultima settimana suddivisi per provincia

Regione	Provincia	Nuovi casi per 100.000 abitanti 16-22 febbraio 2022
Abruzzo	Teramo	927
Abruzzo	L'Aquila	805
Abruzzo	Chieti	717
Abruzzo	Pescara	664
Basilicata	Matera	892
Basilicata	Potenza	691
Calabria	Reggio di Calabria	1.216
Calabria	Vibo Valentia	1.006
Calabria	Crotone	865
Calabria	Catanzaro	303
Calabria	Cosenza	112
Campania	Caserta	678
Campania	Salerno	657
Campania	Napoli	601
Campania	Avellino	568
Campania	Benevento	547
Emilia Romagna	Ravenna	562
Emilia Romagna	Rimini	556
Emilia Romagna	Ferrara	509
Emilia Romagna	Bologna	506
Emilia Romagna	Forlì-Cesena	498
Emilia Romagna	Reggio nell'Emilia	438
Emilia Romagna	Parma	406
Emilia Romagna	Modena	398
Emilia Romagna	Piacenza	264
Friuli Venezia Giulia	Trieste	608
Friuli Venezia Giulia	Gorizia	556
Friuli Venezia Giulia	Pordenone	493
Friuli Venezia Giulia	Udine	476
Lazio	Rieti	852
Lazio	Latina	718
Lazio	Roma	680
Lazio	Frosinone	654
Lazio	Viterbo	618
Liguria	Genova	550
Liguria	Imperia	549
Liguria	La Spezia	514
Liguria	Savona	510

EMBARGO: 24 febbraio 2022, ore 10.00

Regione	Provincia	Nuovi casi per 100.000 abitanti 16-22 febbraio 2022
Lombardia	Mantova	494
Lombardia	Pavia	391
Lombardia	Cremona	387
Lombardia	Como	381
Lombardia	Brescia	379
Lombardia	Monza e della Brianza	349
Lombardia	Varese	344
Lombardia	Milano	334
Lombardia	Lodi	328
Lombardia	Lecco	302
Lombardia	Sondrio	299
Lombardia	Bergamo	254
Marche	Fermo	1.022
Marche	Macerata	865
Marche	Ascoli Piceno	840
Marche	Ancona	743
Marche	Pesaro e Urbino	564
Molise	Campobasso	728
Molise	Isernia	495
P.A. Bolzano	Bolzano	891
P.A. Trento	Trento	485
Piemonte	Biella	453
Piemonte	Torino	441
Piemonte	Alessandria	416
Piemonte	Asti	408
Piemonte	Verbano-Cusio-Ossola	400
Piemonte	Vercelli	358
Piemonte	Cuneo	292
Piemonte	Novara	287
Puglia	Lecce	957
Puglia	Foggia	784
Puglia	Brindisi	634
Puglia	Bari	624
Puglia	Taranto	614
Puglia	Barletta-Andria-Trani	557
Sardegna	Oristano	1.965
Sardegna	Sud Sardegna	729
Sardegna	Cagliari	649
Sardegna	Sassari	596
Sardegna	Nuoro	509

EMBARGO: 24 febbraio 2022, ore 10.00

Regione	Provincia	Nuovi casi per 100.000 abitanti 16-22 febbraio 2022
Sicilia	Siracusa	1.215
Sicilia	Messina	983
Sicilia	Ragusa	814
Sicilia	Caltanissetta	766
Sicilia	Enna	715
Sicilia	Catania	675
Sicilia	Palermo	648
Sicilia	Agrigento	639
Sicilia	Trapani	607
Toscana	Lucca	751
Toscana	Grosseto	724
Toscana	Livorno	669
Toscana	Siena	656
Toscana	Arezzo	651
Toscana	Massa Carrara	552
Toscana	Pisa	523
Toscana	Pistoia	473
Toscana	Firenze	472
Toscana	Prato	441
Umbria	Terni	680
Umbria	Perugia	659
Valle d'Aosta	Aosta	270
Veneto	Venezia	720
Veneto	Padova	702
Veneto	Vicenza	637
Veneto	Rovigo	634
Veneto	Treviso	631
Veneto	Verona	609
Veneto	Belluno	600