

EMBARGO ORE 10.00 del 23 DICEMBRE 2021

Figura 1

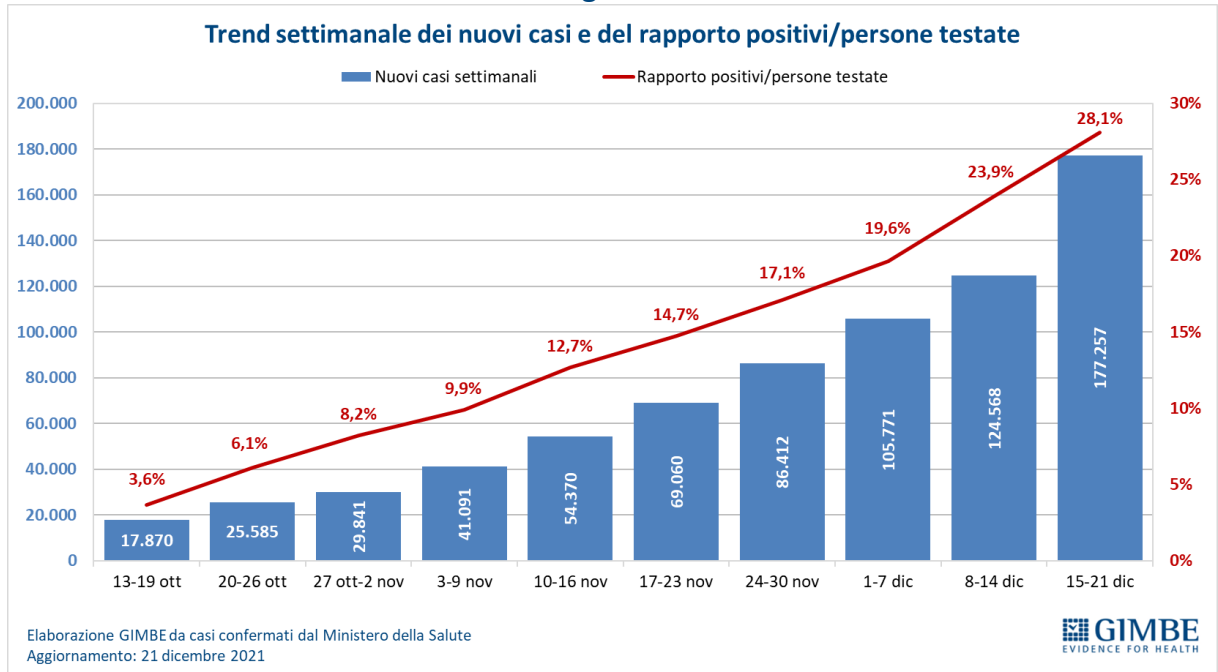
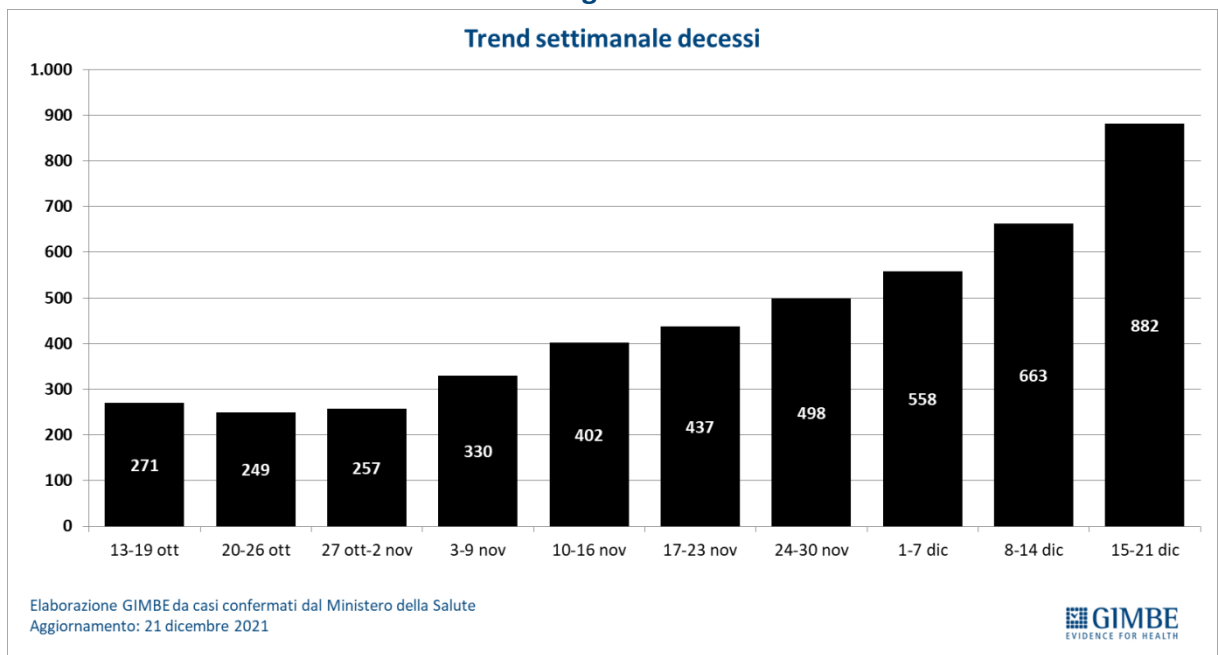


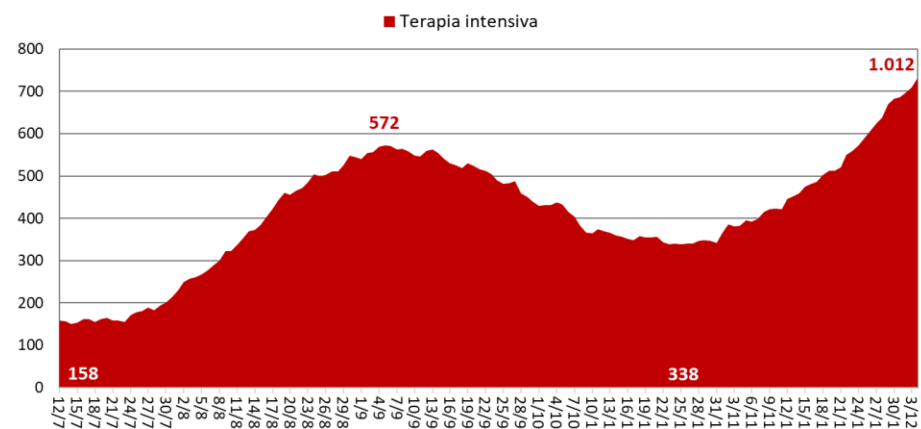
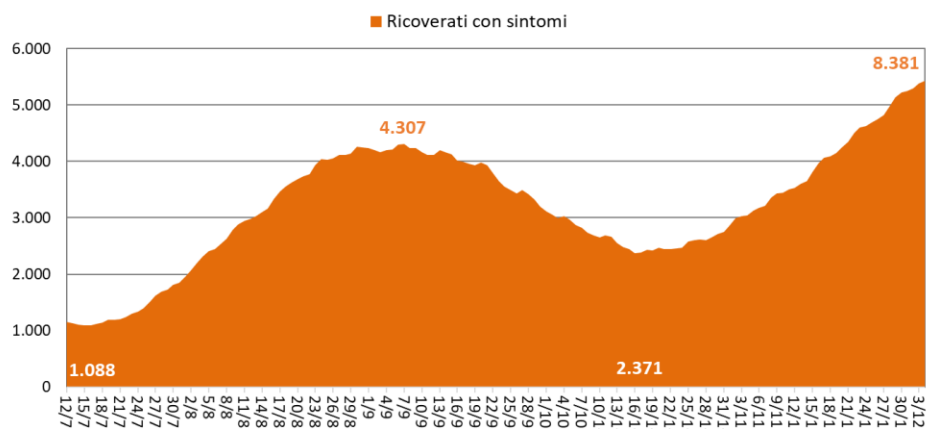
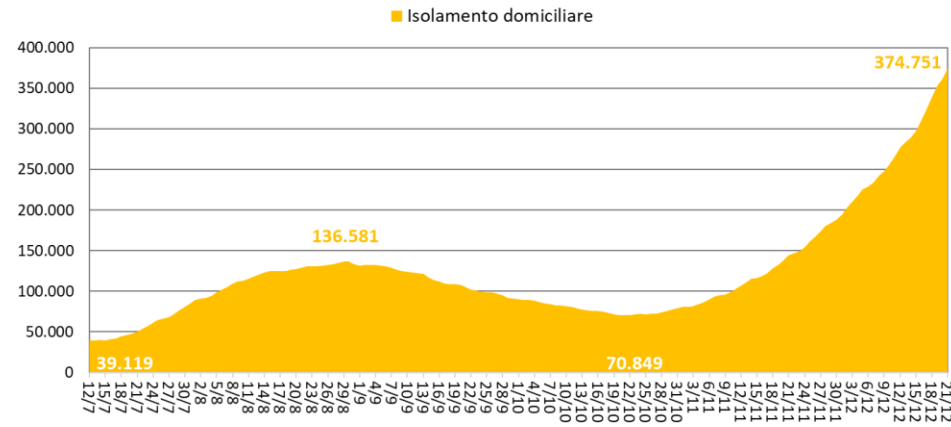
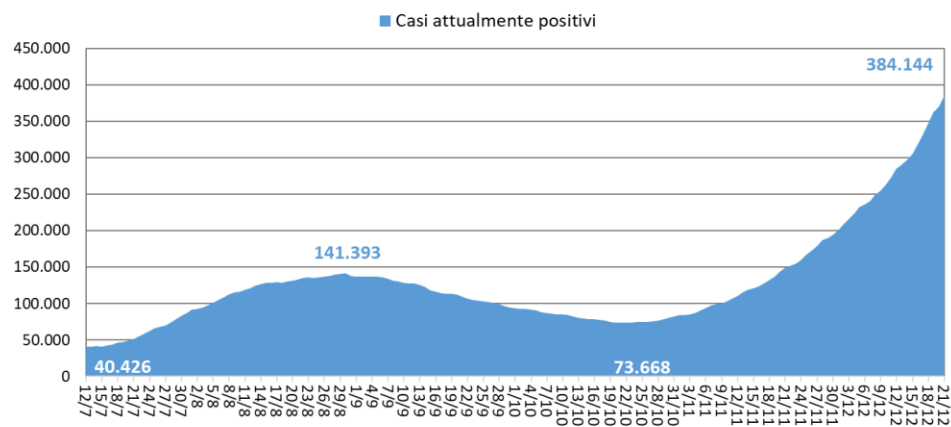
Figura 2



EMBARGO ORE 10.00 del 23 DICEMBRE 2021

Figura 3

Trend settimanale di casi attualmente positivi, isolamento domiciliare, ricoveri con sintomi, terapie intensive



Elaborazione GIMBE da casi confermati dal Ministero della Salute
 Aggiornamento: 21 dicembre 2021

EMBARGO ORE 10.00 del 23 DICEMBRE 2021

Figura 4

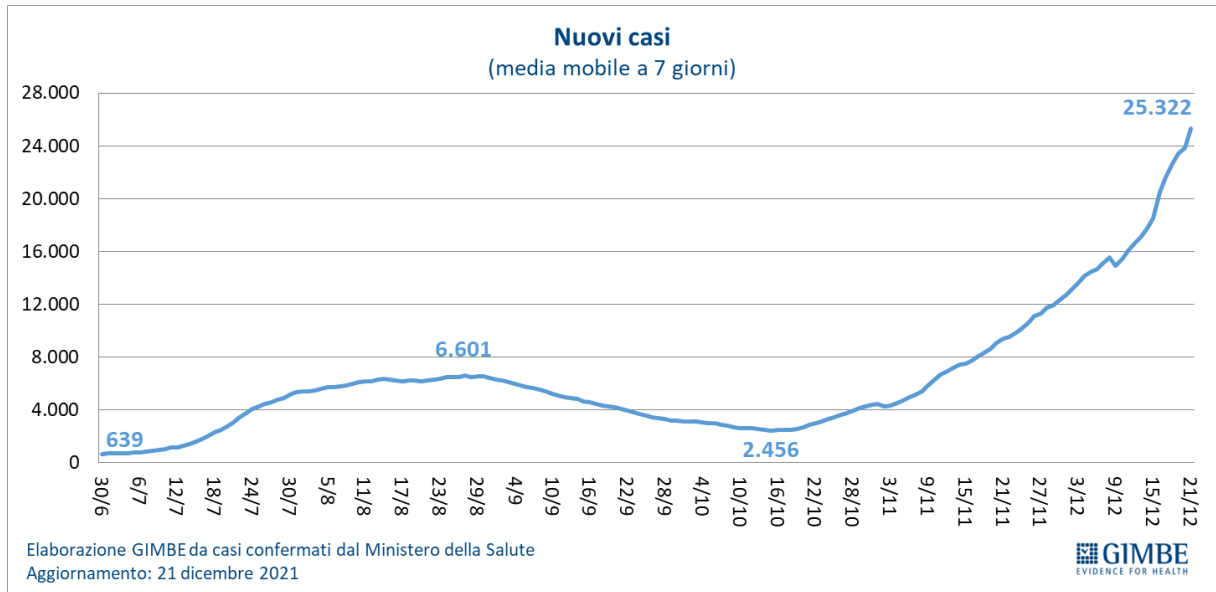
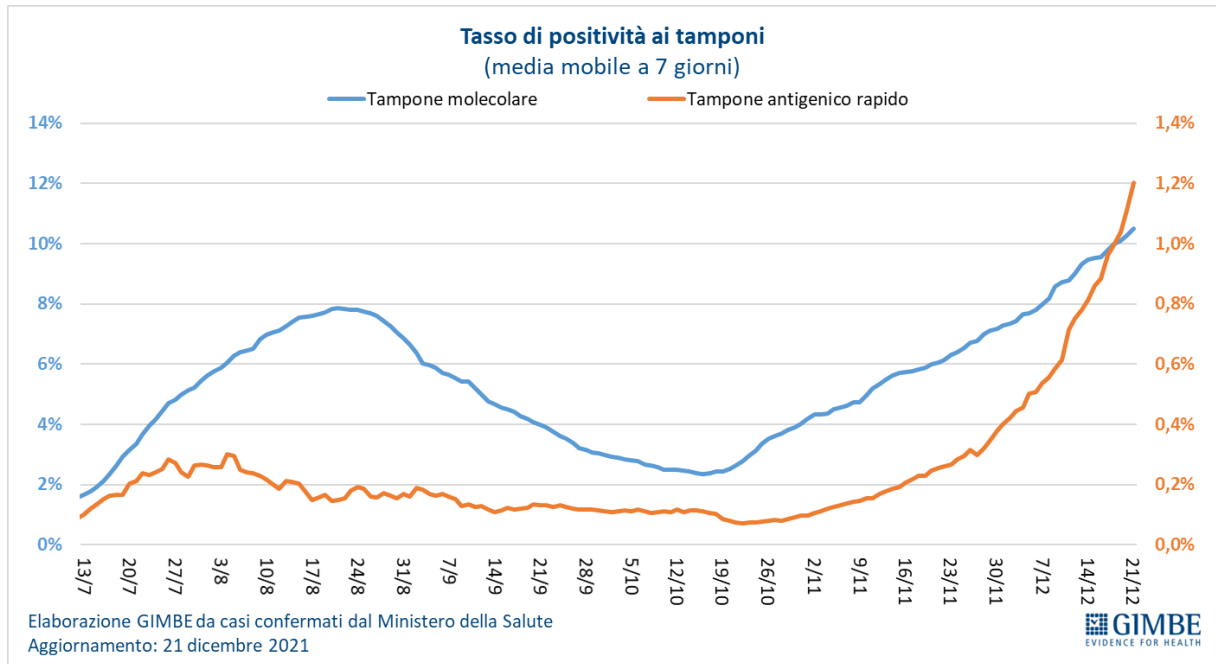


Figura 5



EMBARGO ORE 10.00 del 23 DICEMBRE 2021

Figura 6

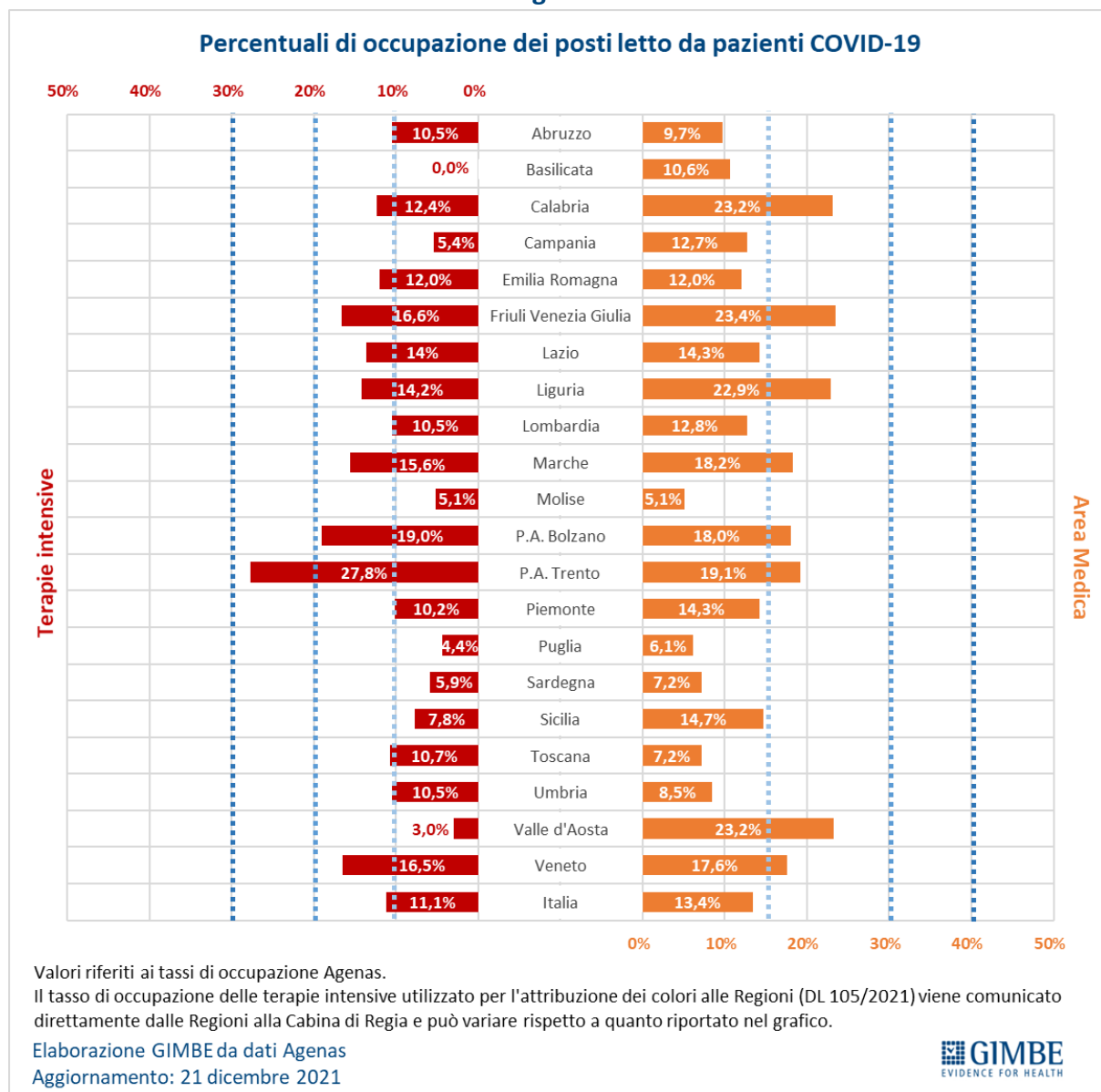


Figura 7

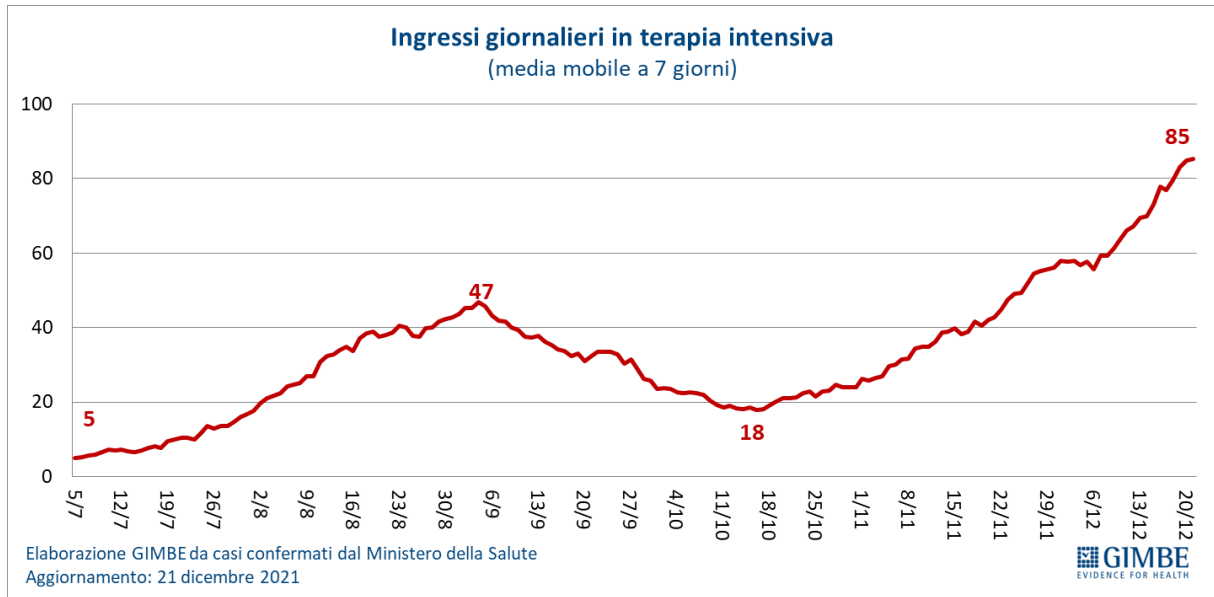
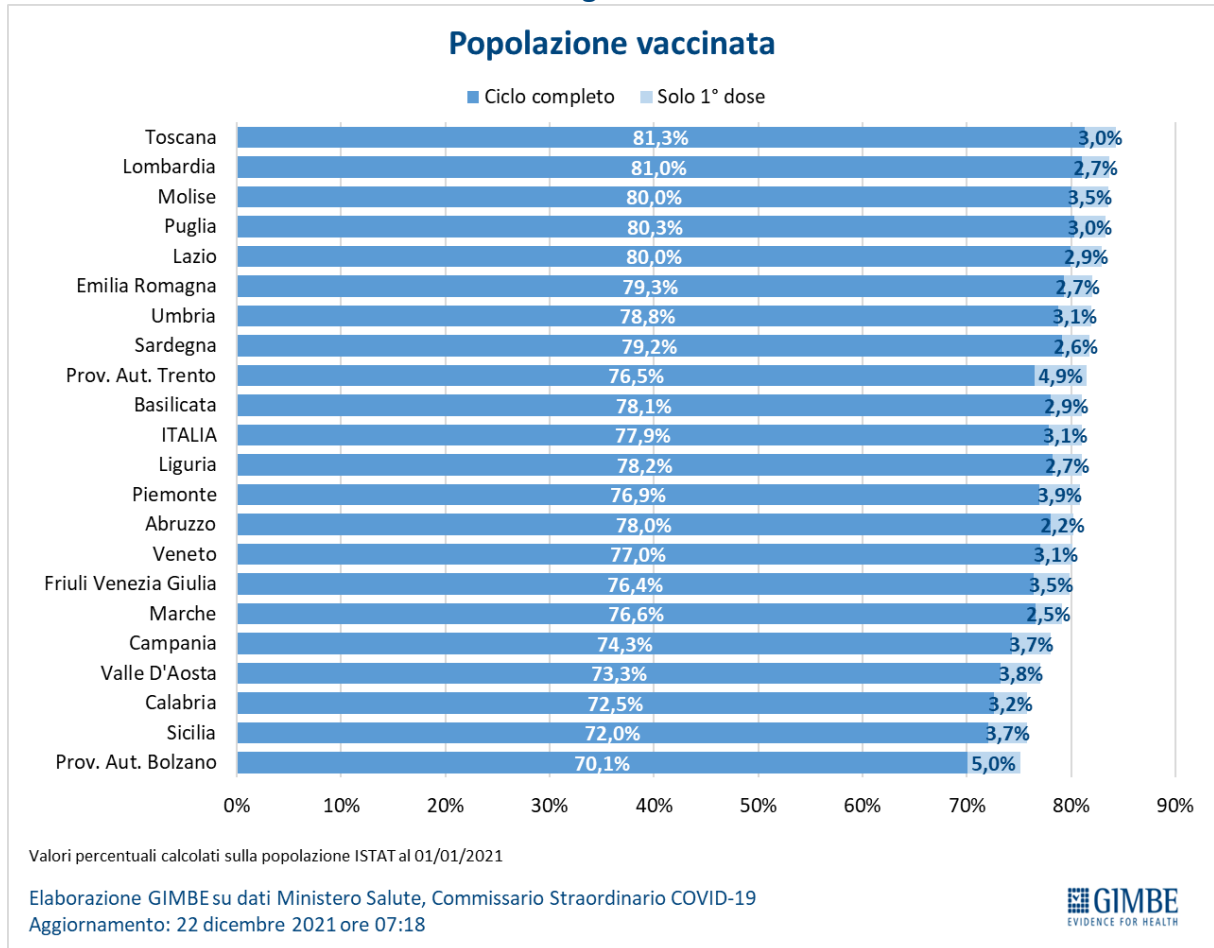


Figura 8



EMBARGO ORE 10.00 del 23 DICEMBRE 2021

Figura 9

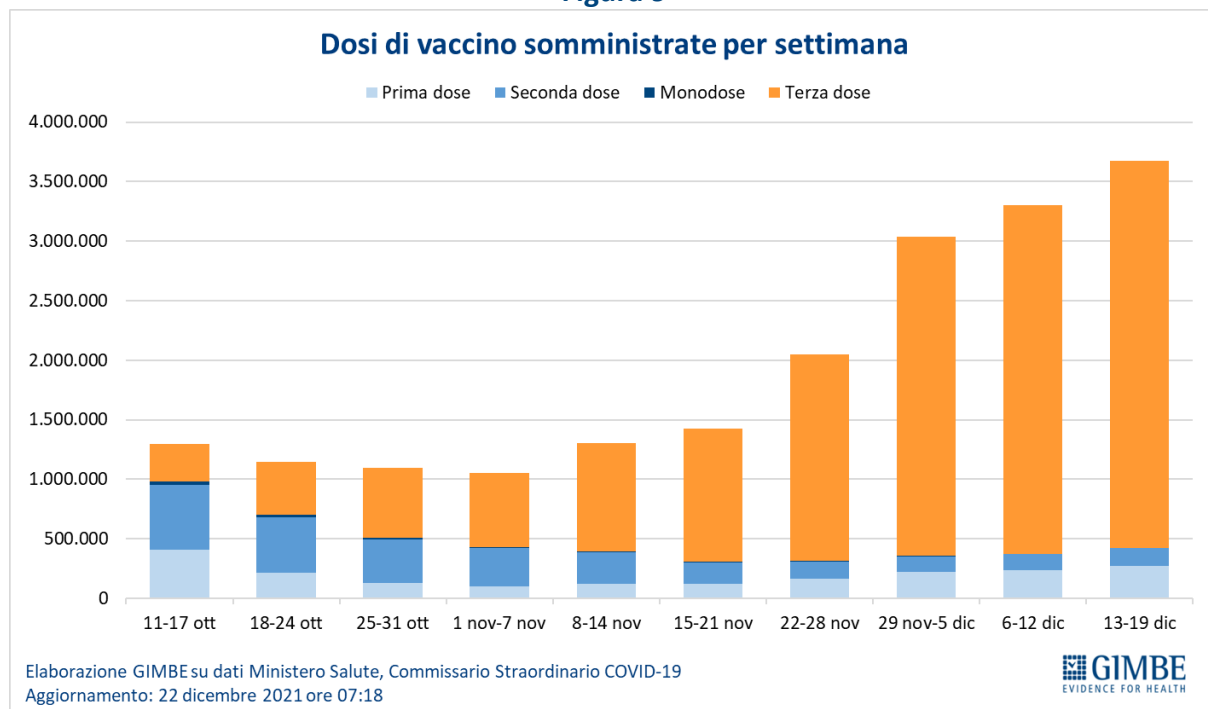
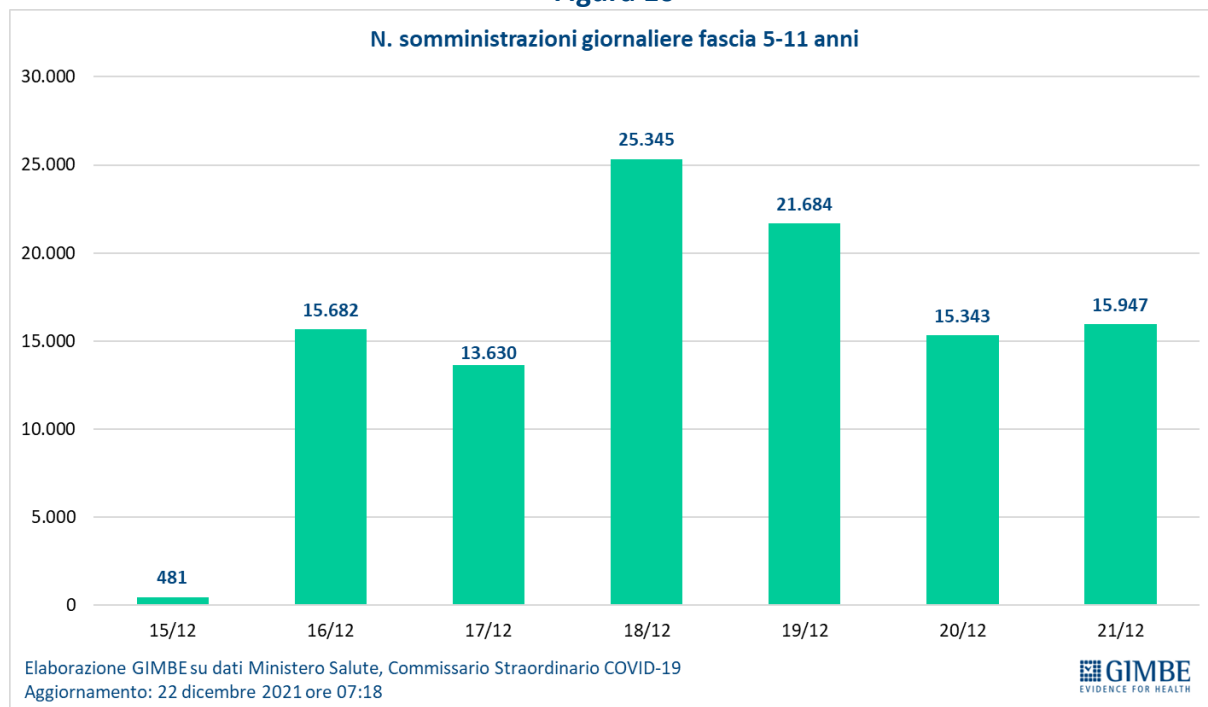


Figura 10



EMBARGO ORE 10.00 del 23 DICEMBRE 2021

Figura 11

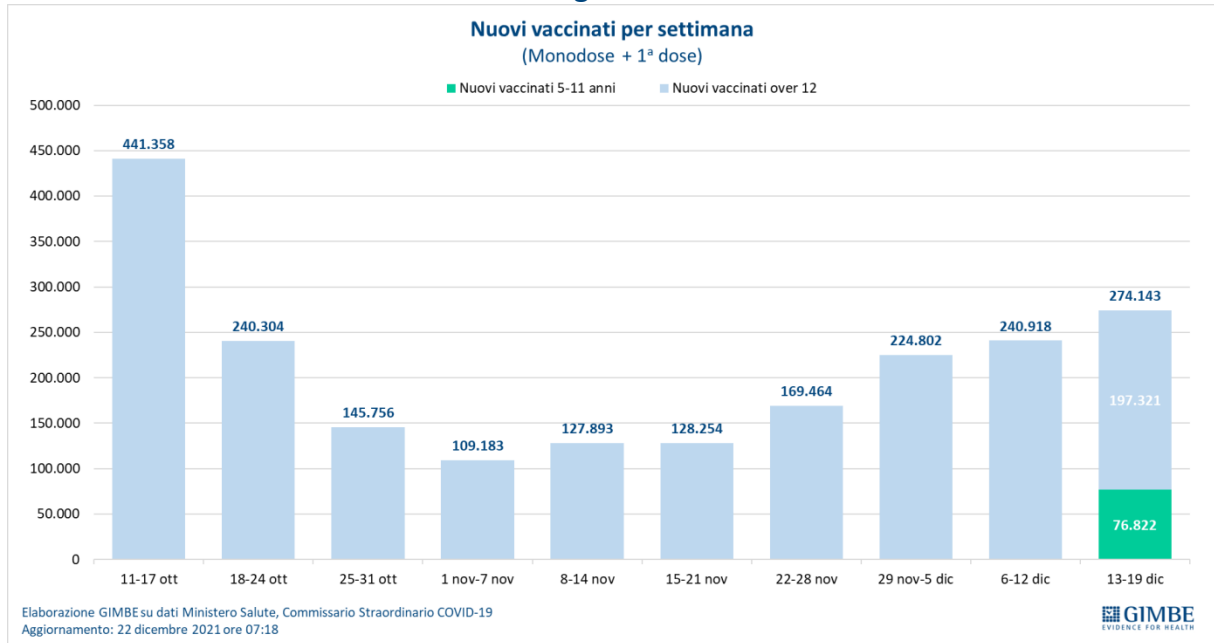


Figura 12

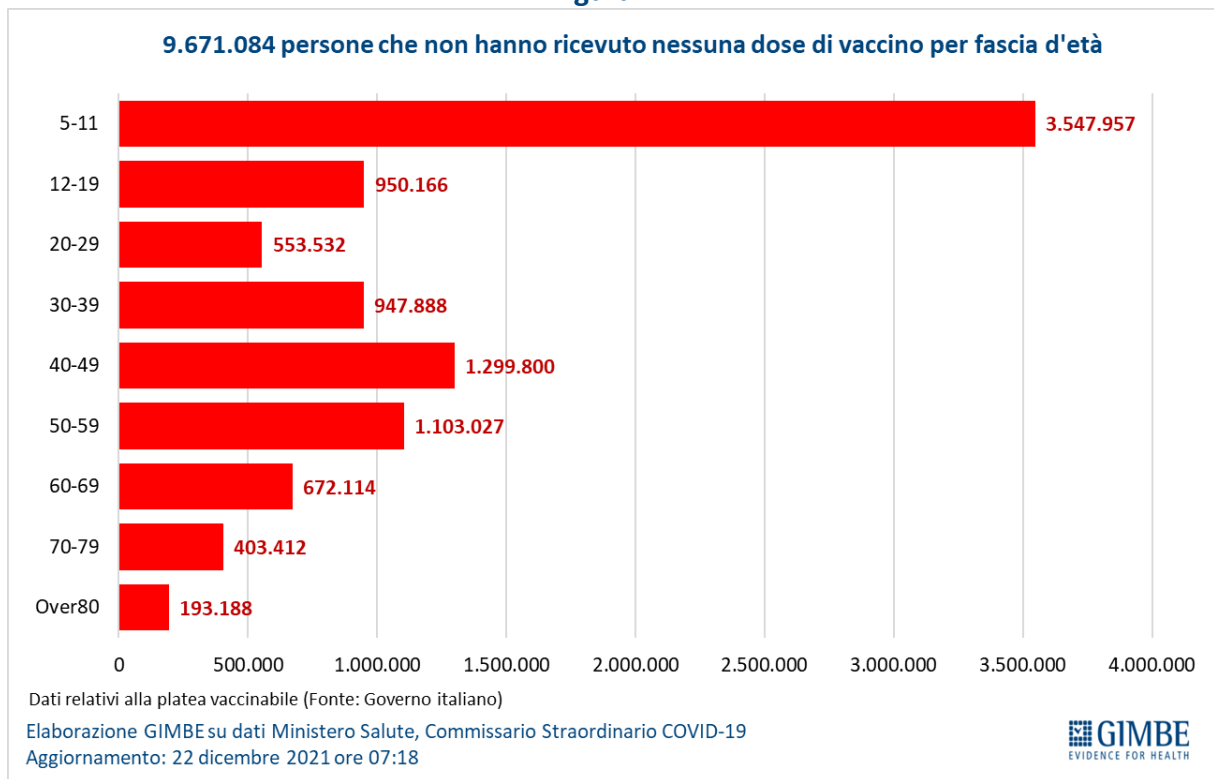
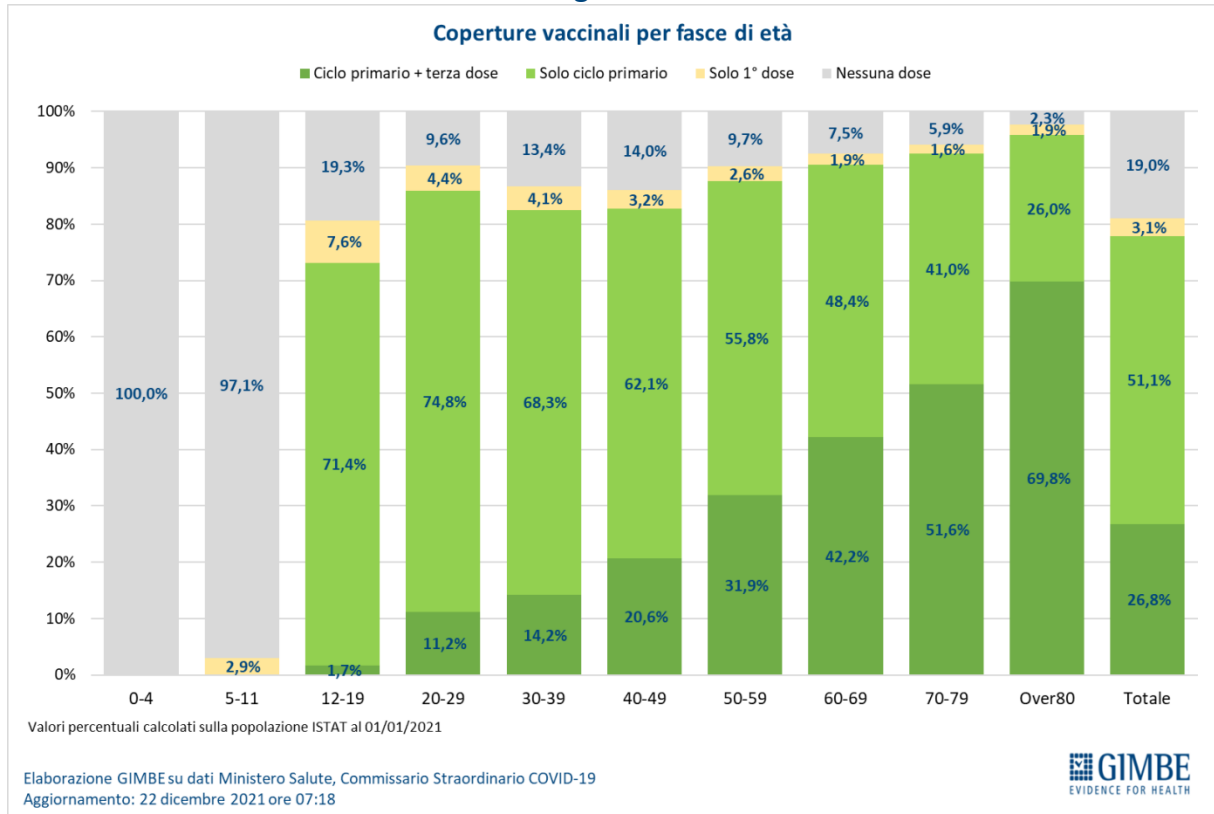
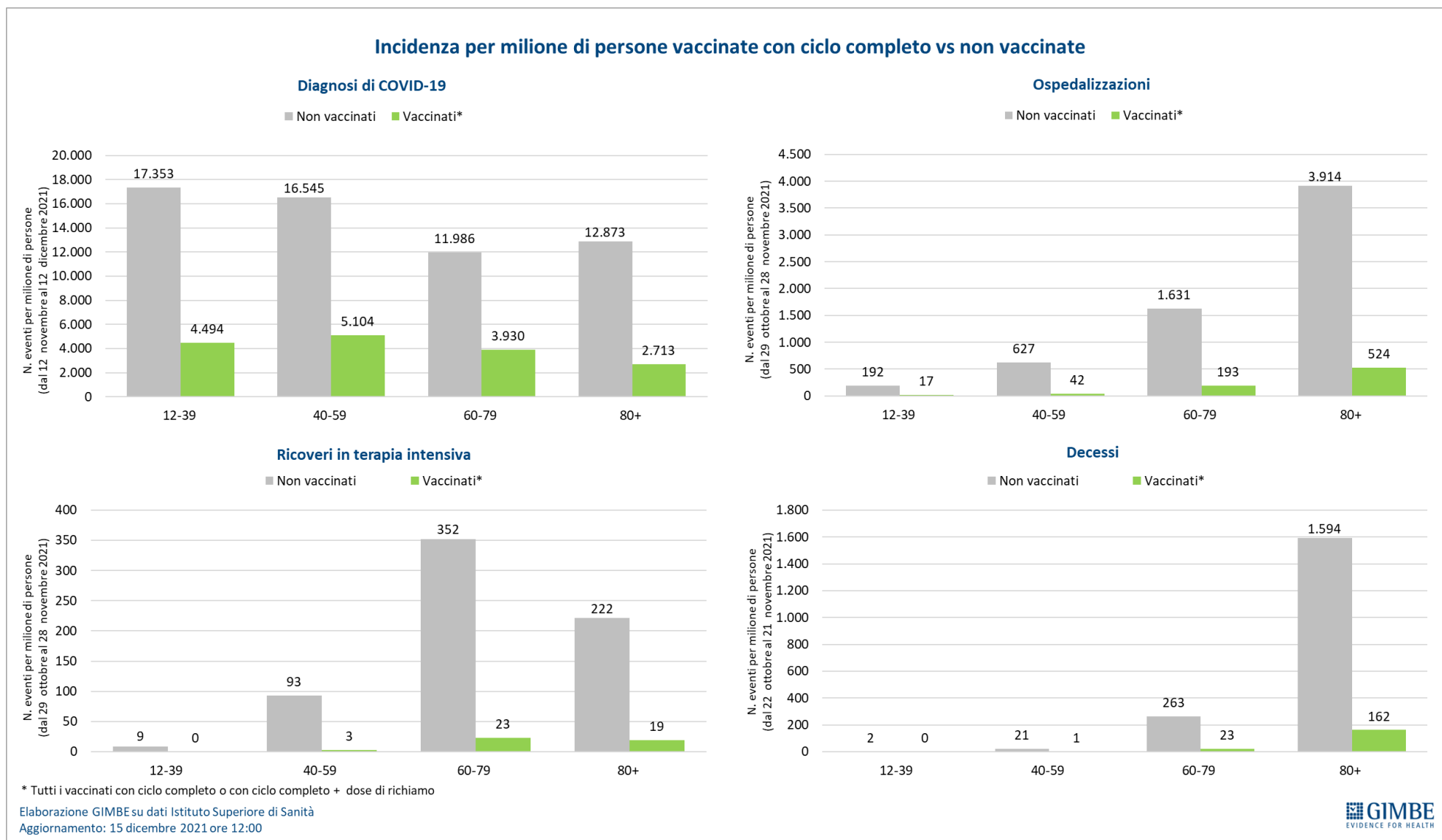


Figura 13



EMBARGO ORE 10.00 del 23 DICEMBRE 2021

Figura 14



EMBARGO ORE 10.00 del 23 DICEMBRE 2021

Figura 15

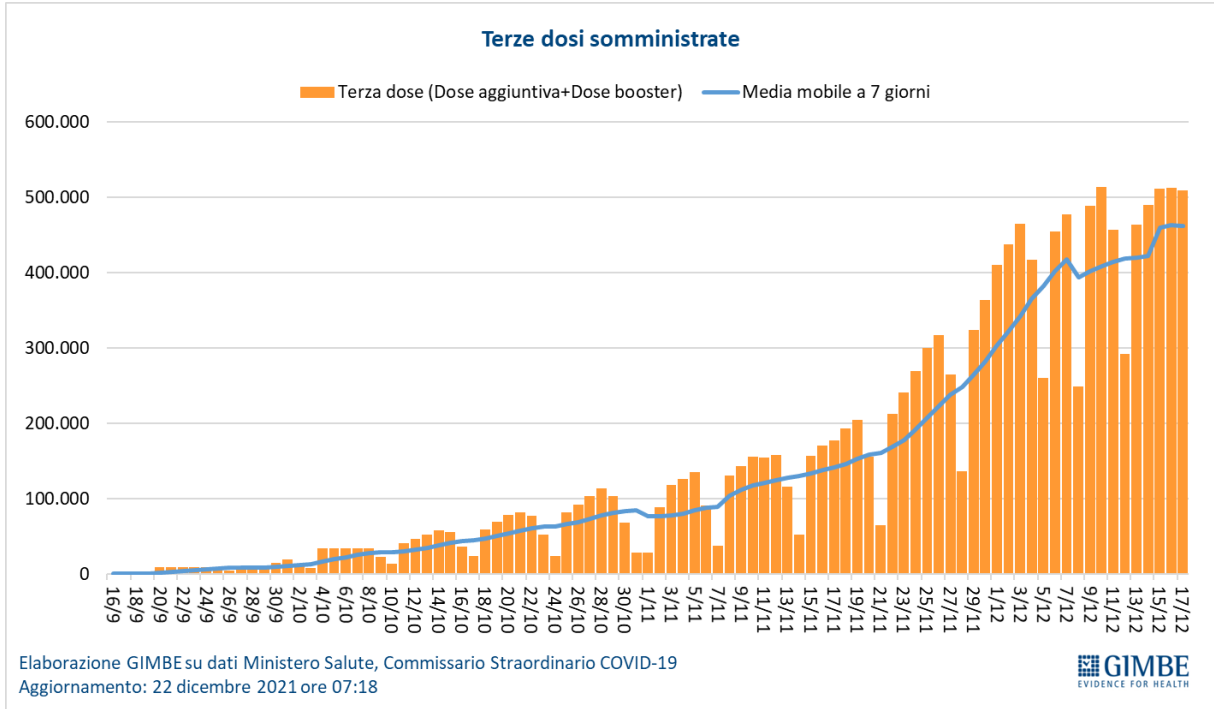
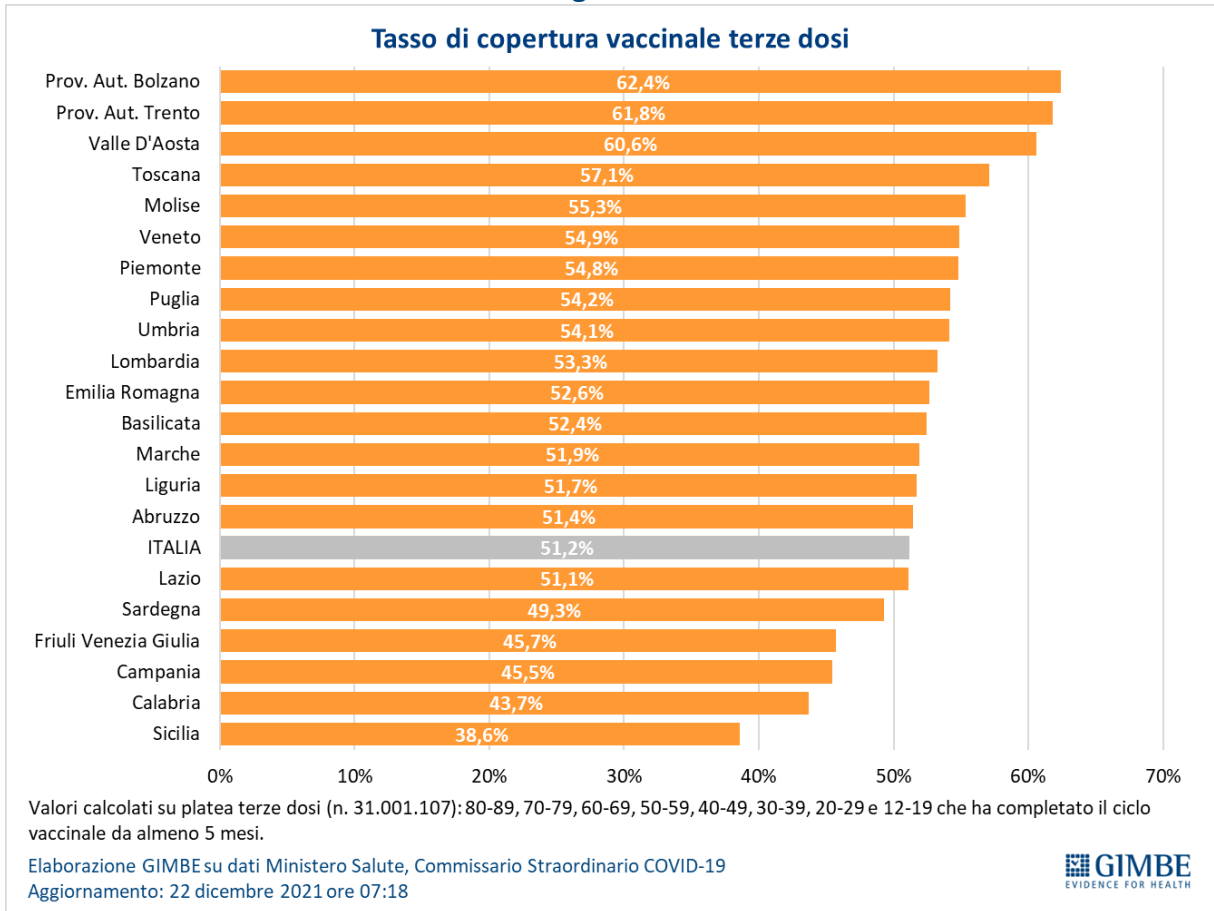


Figura 16



EMBARGO ORE 10.00 del 23 DICEMBRE 2021

Tabella 1. Indicatori regionali: settimana 15-21 dicembre 2021

Regione	Casi attualmente positivi per 100.000 abitanti	Variazione % nuovi casi	Posti letto in area medica occupati da pazienti COVID-19	Posti letto in terapia intensiva occupati da pazienti COVID-19
Abruzzo	547	38,0%	9,7%	10,5%
Basilicata	346	37,3%	10,6%	0,0%
Calabria	470	45,1%	23,2%	12,4%
Campania	479	49,3%	12,7%	5,4%
Emilia Romagna	994	32,2%	12,0%	12,0%
Friuli Venezia Giulia	673	12,4%	23,4%	16,6%
Lazio	689	29,4%	14,3%	13,6%
Liguria	558	57,1%	22,9%	14,2%
Lombardia	743	82,9%	12,8%	10,5%
Marche	438	39,3%	18,2%	15,6%
Molise	80	59,2%	5,1%	5,1%
Piemonte	652	51,0%	14,3%	10,2%
Prov. Aut. Bolzano	1.075	-23,9%	18,0%	19,0%
Prov. Aut. Trento	580	18,6%	19,1%	27,8%
Puglia	195	57,6%	6,1%	4,4%
Sardegna	261	43,7%	7,2%	5,9%
Sicilia	450	42,1%	14,7%	7,8%
Toscana	492	54,6%	7,2%	10,7%
Umbria	475	86,3%	8,5%	10,5%
Valle D'Aosta	751	23,0%	23,2%	3,0%
Veneto	1.287	18,1%	17,6%	16,5%
ITALIA	644	42,3%	13,4%	11,1%

Nota: nella prima colonna rosso, verde e giallo indicano rispettivamente una performance regionale in peggioramento, in miglioramento o stabile, rispetto alla settimana precedente.
Nella seconda colonna rosso e verde indicano rispettivamente un aumento o una diminuzione di nuovi casi rispetto alla settimana precedente.
Nelle ultime 2 colonne rosso e verde indicano il superamento, o meno, della soglia di saturazione del 15% per l'area medica e del 10% per le terapie intensive (dati Agenas).

EMBARGO ORE 10.00 del 23 DICEMBRE 2021

Tabella 2. Nuovi casi nell'ultima settimana suddivisi per provincia

Regione	Provincia	Nuovi casi per 100.000 abitanti 15-21 dicembre
Abruzzo	Teramo	221
Abruzzo	Pescara	195
Abruzzo	Chieti	183
Abruzzo	L'Aquila	166
Basilicata	Matera	153
Basilicata	Potenza	130
Calabria	Reggio di Calabria	333
Calabria	Vibo Valentia	219
Calabria	Cosenza	152
Calabria	Crotone	146
Calabria	Catanzaro	123
Campania	Napoli	268
Campania	Caserta	197
Campania	Benevento	185
Campania	Salerno	184
Campania	Avellino	134
Emilia Romagna	Rimini	518
Emilia Romagna	Reggio nell'Emilia	438
Emilia Romagna	Forlì-Cesena	424
Emilia Romagna	Ravenna	385
Emilia Romagna	Bologna	351
Emilia Romagna	Ferrara	306
Emilia Romagna	Modena	304
Emilia Romagna	Parma	246
Emilia Romagna	Piacenza	230
Friuli Venezia Giulia	Trieste	556
Friuli Venezia Giulia	Pordenone	405
Friuli Venezia Giulia	Gorizia	348
Friuli Venezia Giulia	Udine	315
Lazio	Latina	292
Lazio	Roma	276
Lazio	Frosinone	242
Lazio	Viterbo	206
Lazio	Rieti	158
Liguria	Imperia	861
Liguria	Savona	387
Liguria	La Spezia	312
Liguria	Genova	285

EMBARGO ORE 10.00 del 23 DICEMBRE 2021

Regione	Provincia	Nuovi casi per 100.000 abitanti 15-21 dicembre
Lombardia	Milano	450
Lombardia	Lodi	421
Lombardia	Monza e della Brianza	412
Lombardia	Varese	411
Lombardia	Pavia	339
Lombardia	Como	333
Lombardia	Mantova	322
Lombardia	Brescia	280
Lombardia	Cremona	268
Lombardia	Sondrio	264
Lombardia	Lecco	225
Lombardia	Bergamo	190
Marche	Ancona	353
Marche	Fermo	338
Marche	Macerata	257
Marche	Ascoli Piceno	227
Marche	Pesaro e Urbino	226
Molise	Campobasso	44
Molise	Isernia	29
P.A. Bolzano	Bolzano	433
P.A. Trento	Trento	314
Piemonte	Verbano-Cusio-Ossola	386
Piemonte	Torino	370
Piemonte	Biella	370
Piemonte	Asti	330
Piemonte	Cuneo	318
Piemonte	Novara	298
Piemonte	Alessandria	189
Piemonte	Vercelli	174
Puglia	Brindisi	161
Puglia	Foggia	144
Puglia	Lecce	98
Puglia	Bari	91
Puglia	Barletta-Andria-Trani	83
Puglia	Taranto	68
Sardegna	Cagliari	123
Sardegna	Nuoro	120
Sardegna	Oristano	118
Sardegna	Sassari	92
Sardegna	Sud Sardegna	92

EMBARGO ORE 10.00 del 23 DICEMBRE 2021

Regione	Provincia	Nuovi casi per 100.000 abitanti 15-21 dicembre
Sicilia	Caltanissetta	302
Sicilia	Messina	280
Sicilia	Enna	201
Sicilia	Trapani	201
Sicilia	Catania	198
Sicilia	Siracusa	176
Sicilia	Agrigento	131
Sicilia	Palermo	129
Sicilia	Ragusa	107
Toscana	Livorno	291
Toscana	Pistoia	280
Toscana	Grosseto	264
Toscana	Arezzo	254
Toscana	Siena	229
Toscana	Lucca	213
Toscana	Massa Carrara	212
Toscana	Pisa	210
Toscana	Firenze	207
Toscana	Prato	162
Umbria	Perugia	246
Umbria	Terni	218
Valle d'Aosta	Aosta	353
Veneto	Treviso	714
Veneto	Vicenza	597
Veneto	Venezia	556
Veneto	Padova	542
Veneto	Verona	451
Veneto	Rovigo	356
Veneto	Belluno	326