




*Presidenza del Consiglio dei Ministri*

COMMISSARIO STRAORDINARIO PER L'ATTUAZIONE E IL COORDINAMENTO  
DELLE MISURE SANITARIE DI CONTENIMENTO E CONTRASTO DELL'EMERGENZA  
EPIDEMIOLOGICA COVID-19



L'emergenza COVID al

23 dicembre 2020



Presidenza del Consiglio dei Ministri

COMMISSARIO STRAORDINARIO PER L'ATTUAZIONE E IL COORDINAMENTO DELLE MISURE SANITARIE DI CONTENIMENTO E CONTRASTO DELL'EMERGENZA EPIDEMIOLOGICA COVID-19

# Il coronavirus nel mondo

## CONTAGIATI E TREND

Nord America

20.993.761

Africa

2.545.844

Europa

21.869.622

Asia

19.982.250

Sud America

12.588.038

Oceania

31.196

Contagiati nel mondo

78.010.711

Decessi

1.717.039

### Ranking per numero di contagiati

Rank	Paesi	Contagi	Tasso di Positività*	Decessi
1	United States	18.230.242	5,51%	322.765
2	India	10.099.066	0,73%	146.444
3	Brazil	7.318.821	3,44%	188.259
4	Russia	2.878.382	1,97%	51.274
5	France	2.547.577	3,90%	61.821
6	United Kingdom	2.116.609	3,12%	68.409
7	Turkey	1.977.370	3,27%	69.842
8	<b>Italia</b>	<b>1.977.370</b>	<b>3,27%</b>	<b>69.842</b>
9	Spain	1.829.903	3,91%	49.520
10	Germany	1.570.371	1,87%	28.096
11	Argentina	1.555.279	3,44%	42.254
12	Colombia	1.530.593	3,01%	40.931
13	Mexico	1.338.426	1,04%	119.495
14	Poland	1.214.525	3,21%	25.783
15	Iran	1.170.743	1,39%	54.003
16	Ukraine	1.007.627	2,30%	17.535
17	Peru	998.475	3,03%	37.173
18	South Africa	940.212	1,59%	25.246
19	Netherlands	721.429	4,21%	10.720
20	Indonesia	678.125	0,25%	20.257

A Marzo eravamo il 2° Paese

\*Rapporto tra numero di contagiati e la popolazione



Presidenza del Consiglio dei Ministri

COMMISSARIO STRAORDINARIO PER L'ATTUAZIONE E IL COORDINAMENTO DELLE MISURE SANITARIE DI CONTENIMENTO E CONTRASTO DELL'EMERGENZA EPIDEMIOLOGICA COVID-19

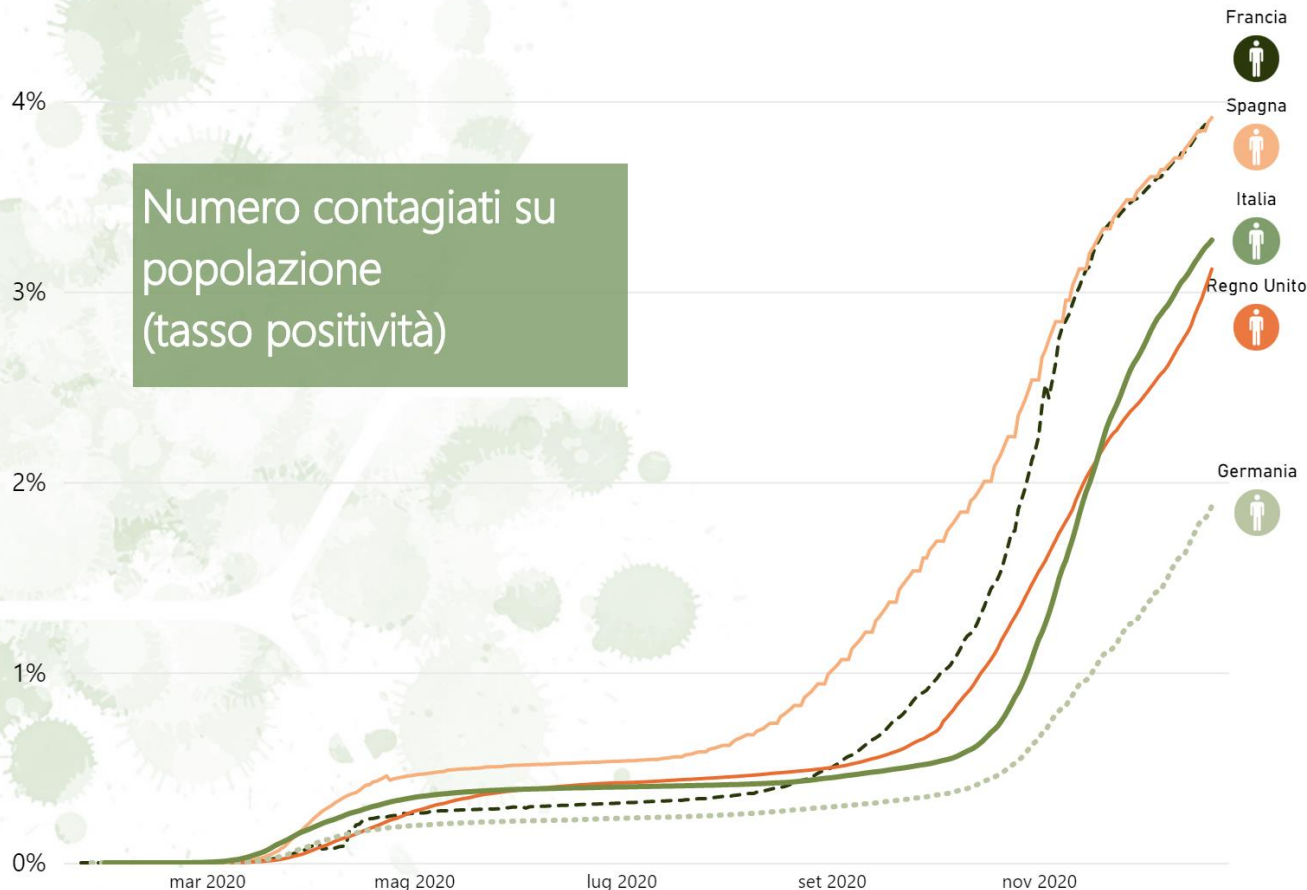
# Il coronavirus in Europa

## CONTAGIATI E TREND

Contagiati  
**21.869.622**  
 ULTIMI 7 GG 1.749.289

Decessi  
**503.855**  
 ULTIMI 7 GG 41.163

Francia	2.547.577	61.821	
Germania	1.570.371	28.096	
Italia	1.977.370	69.842	
Regno Unito	2.116.609	68.409	
Spagna	1.829.903	49.520	



FONTE: <https://ourworldindata.org/coronavirus> - (10:30, London time)



Presidenza del Consiglio dei Ministri

COMMISSARIO STRAORDINARIO PER L'ATTUAZIONE E IL COORDINAMENTO DELLE MISURE SANITARIE DI CONTENIMENTO E CONTRASTO DELL'EMERGENZA EPIDEMIOLOGICA COVID-19

# Il coronavirus in Europa

## CONTAGIATI E TREND



### Tamponi effettuati ogni 1.000 abitanti (valore cumulato)\*



Regno Unito

714 (al 21/12/2020)



Spagna

446 (al 17/12/2020)



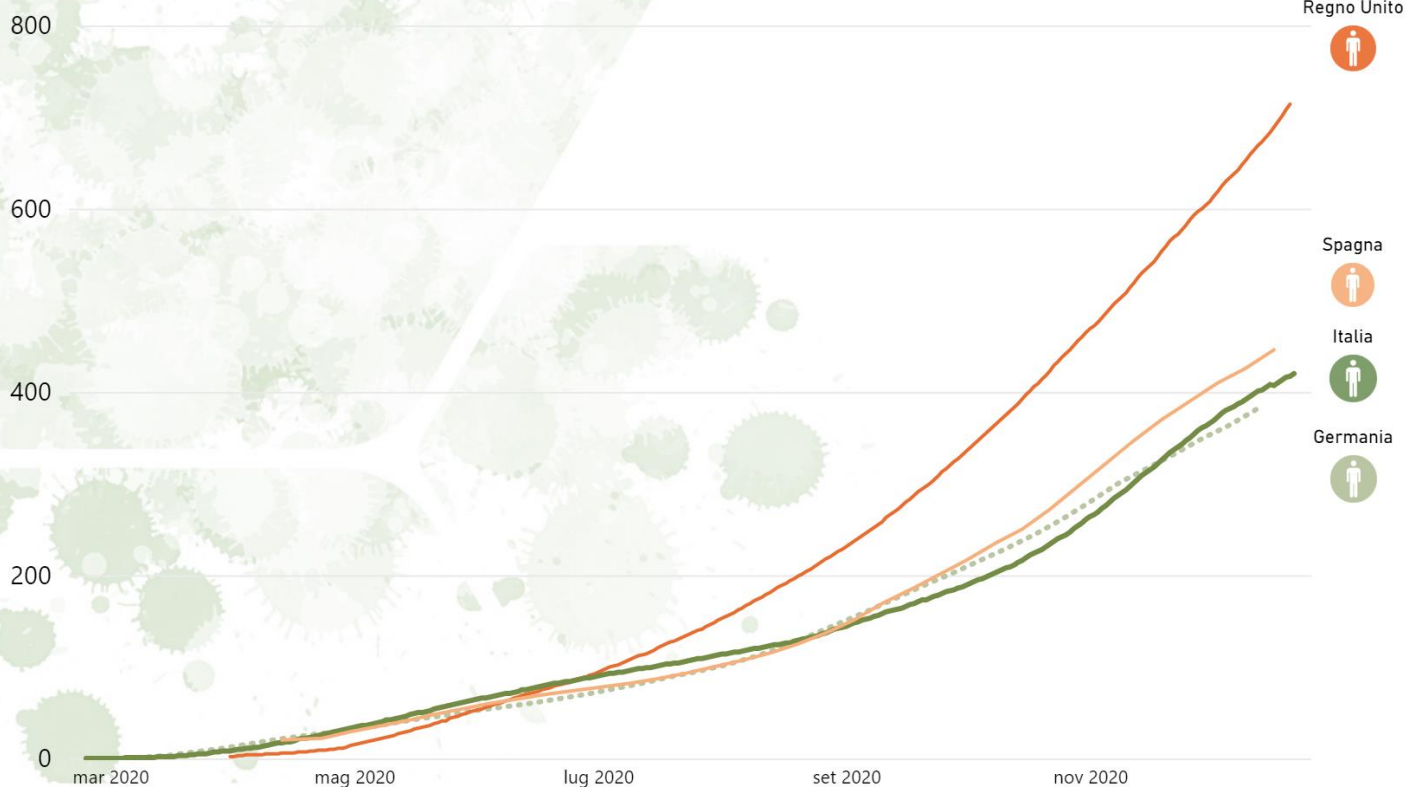
Italia

420 (al 22/12/2020)



Germania

382 (al 13/12/2020)

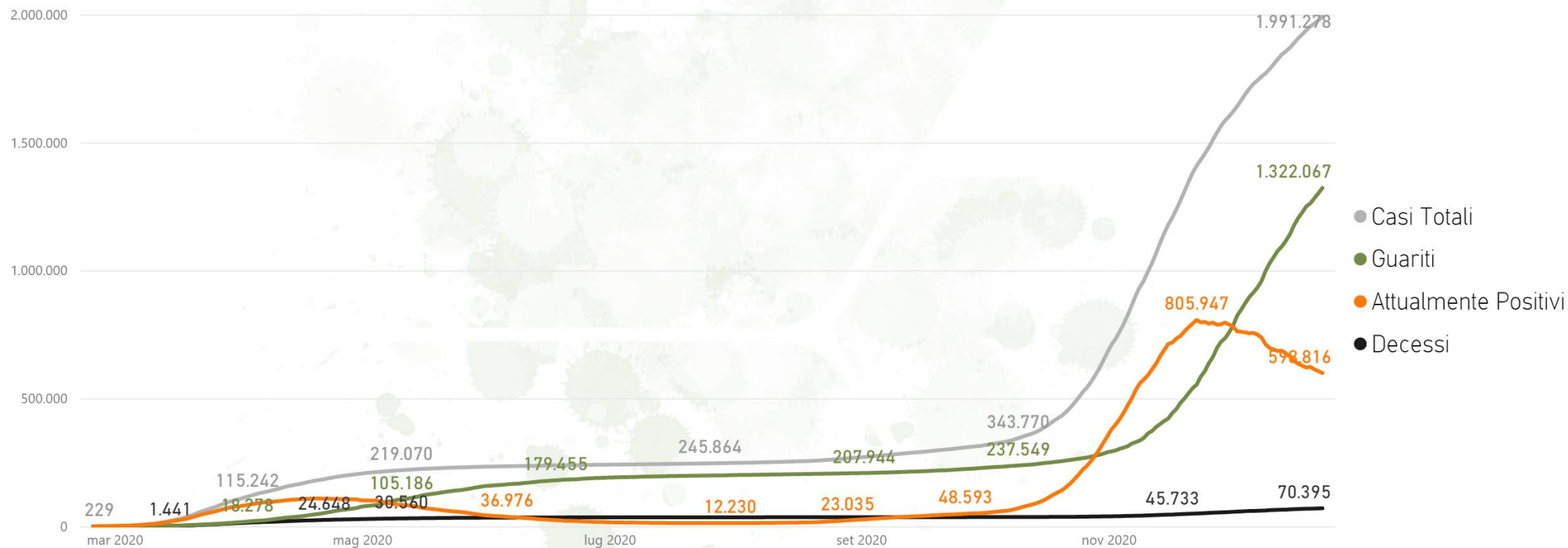


FONTE: <https://ourworldindata.org/coronavirus> - (10:30, London time)

\* Ultimo aggiornamento disponibile sulla FONTE



### Distribuzione Cumulata dei Contagiati



Contagi giornalieri\*

14.522

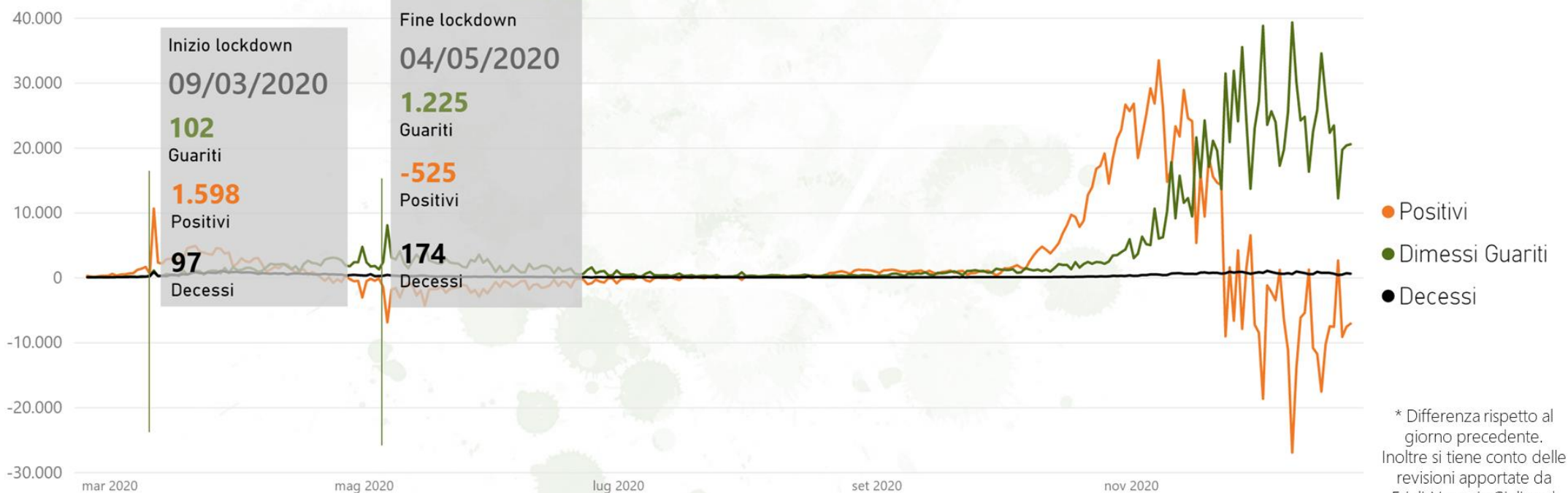


Distribuzione dei contagiati giornalieri (23/12/2020)

Guariti  
20.494

Positivi  
-7.139

Decessi  
553



\* Differenza rispetto al giorno precedente. Inoltre si tiene conto delle revisioni apportate da Friuli-Venezia Giulia ed Emilia-Romagna



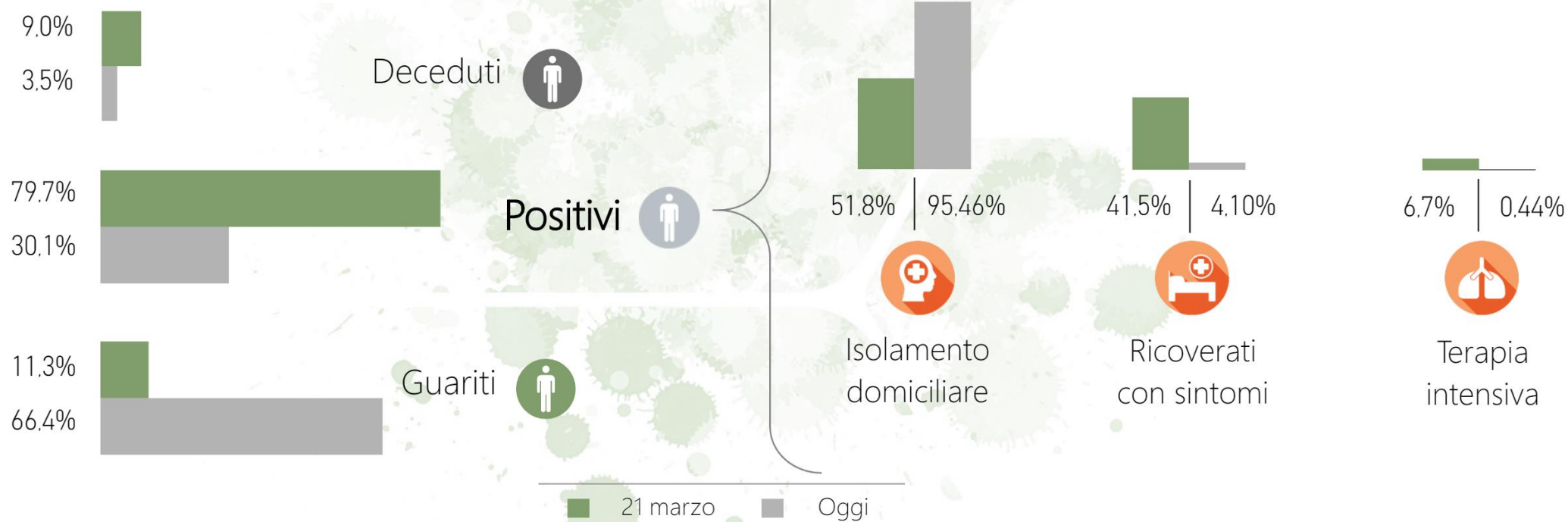
Presidenza del Consiglio dei Ministri

COMMISSARIO STRAORDINARIO PER L'ATTUAZIONE E IL COORDINAMENTO DELLE MISURE SANITARIE DI CONTENIMENTO E CONTRASTO DELL'EMERGENZA EPIDEMIOLOGICA COVID-19

# Il coronavirus in Italia

CONFRONTO 21 MARZO - DATA ODIERNA

## Distribuzione dei contagiati (valori cumulati)





Presidenza del Consiglio dei Ministri

COMMISSARIO STRAORDINARIO PER L'ATTUAZIONE E IL COORDINAMENTO DELLE MISURE SANITARIE DI CONTENIMENTO E CONTRASTO DELL'EMERGENZA EPIDEMIOLOGICA COVID-19

# Il coronavirus in Italia

SCREENING



Tamponi effettuati

**Totale Tamponi**

25.558.583

**21 Marzo**

26.336

**Oggi**

175.364

**7 gg fa**

199.489

Tasso di positività  
(nuovi casi/tamponi)

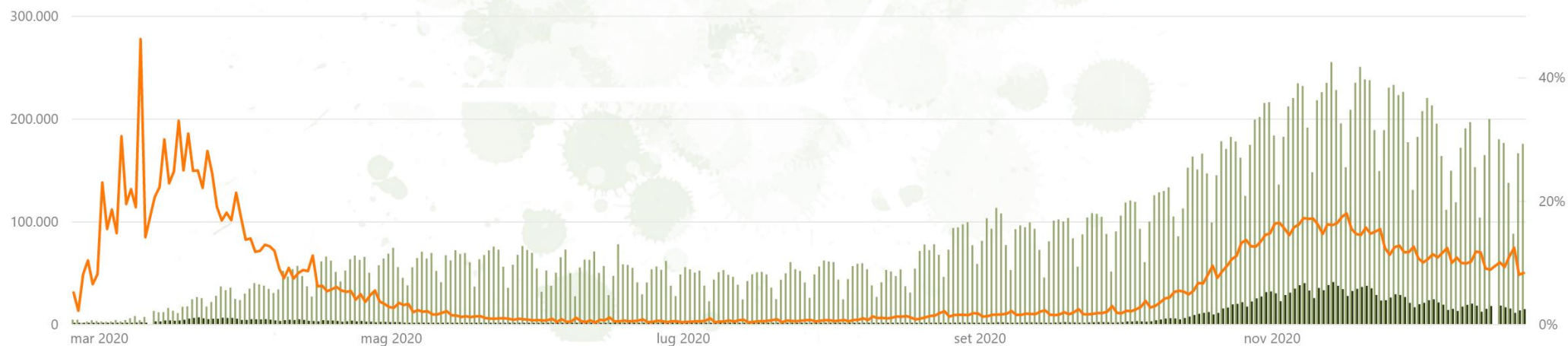
24,9%

8,3%

8,8%

## Tamponi Giornalieri, Nuovi Positivi e Tasso Positività per data

● Tamponi Giornalieri ● Nuovi Positivi ● Tasso Positività







Presidenza del Consiglio dei Ministri

COMMISSARIO STRAORDINARIO PER L'ATTUAZIONE E IL COORDINAMENTO DELLE MISURE SANITARIE DI CONTENIMENTO E CONTRASTO DELL'EMERGENZA EPIDEMIOLOGICA COVID-19

## Il coronavirus in Italia

TERAPIA INTENSIVA (T.I.)



Contagiati Ricoverati in  
Terapia Intensiva ad oggi  
**2.624**





Presidenza del Consiglio dei Ministri

COMMISSARIO STRAORDINARIO PER L'ATTUAZIONE E IL COORDINAMENTO DELLE MISURE SANITARIE DI CONTENIMENTO E CONTRASTO DELL'EMERGENZA EPIDEMIOLOGICA COVID-19

# Il coronavirus in Italia

## Distribuzione Geografica



A.D.A.  
Analisi Distribuzione Aiuti

Covid 19 - Materiali distribuiti

2.452.314.598

Totale materiale distribuito

## DISTRIBUZIONE GRATUITA DI DISPOSITIVI\*



Altre distribuzioni

Scuola | 1.014.751.613

RSA | 57.042.588

TPL | 22.296.020

Medici e pediatri | 20.900.236

Altro | 14.721.650

Ordine dei Medici | 970.000

Ordine degli Infermieri | 577.600

\* Le quantità sono aggiornate a seguito dei riscontri notificati dalle Regioni



Presidenza del Consiglio dei Ministri

COMMISSARIO STRAORDINARIO PER L'ATTUAZIONE E IL COORDINAMENTO DELLE MISURE SANITARIE DI CONTENIMENTO E CONTRASTO DELL'EMERGENZA EPIDEMIOLOGICA COVID-19

# Il coronavirus in Italia

DISTRIBUZIONE GRATUITA

Distribuzione gratuita a Regioni e Province Autonome per personale sanitario e parasanitario, PA, forze dell'ordine, erogatori di servizi pubblici essenziali, RSA pubbliche e private, TPL e polizie locali.

## DPI



### Mascherine

1.195.335.891

19.203.530  
ULTIMI 7 GG



### Guanti

117.902.194

6.494.000  
ULTIMI 7 GG



### Camici e tute

31.196.258

2.029.996  
ULTIMI 7 GG

## Elettromedicali



### Ventilatori Terapia Intensiva

4.098



### Ventilatori Terapia Sub-Intensiva

1.742

30  
ULTIMI 7 GG

## Testing



### Tamponi

23.451.242

1.248.900  
ULTIMI 7 GG



### Test (molecolari, sierologici e antigenici)

9.154.425



Test antigenici e DPI distribuiti alle regioni e resi disponibili per i medici di medicina generale e pediatri di libera scelta



5.344.800

Test antigenici



2.767.756

Mascherine



11.157.254

Guanti



465.858

Visiere

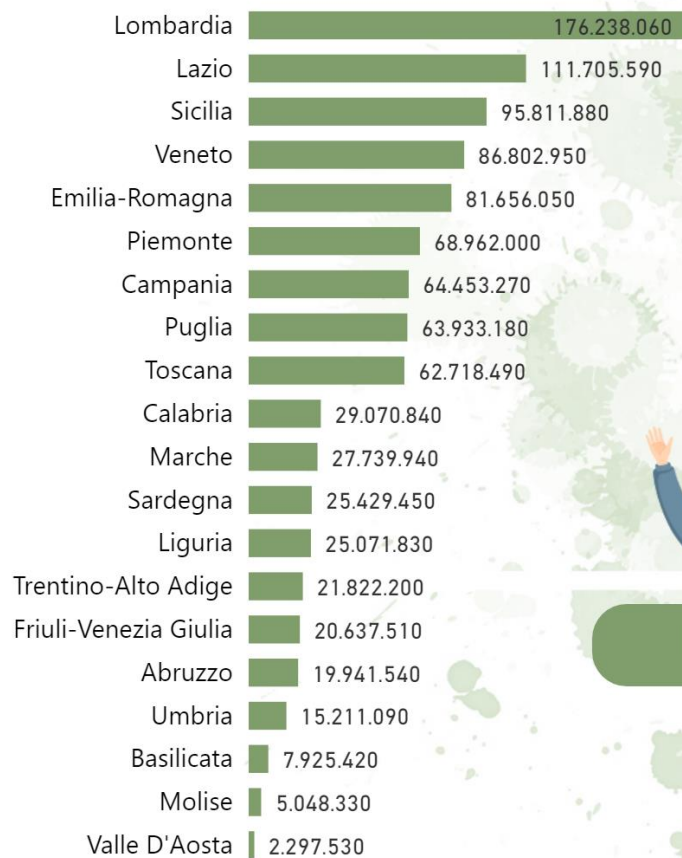


1.164.568

Tute



## Distribuzione geografica



La Nostra Scuola

19.054

Istituti scolastici serviti

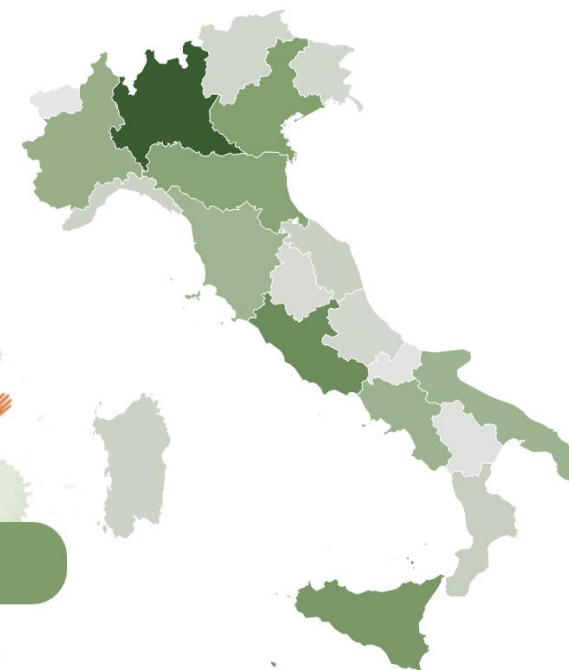


MASCHERINE CHIRURGICHE

1.012.477.150

Totale mascherine distribuite

## DISTRIBUZIONE GRATUITA NELLE SCUOLE





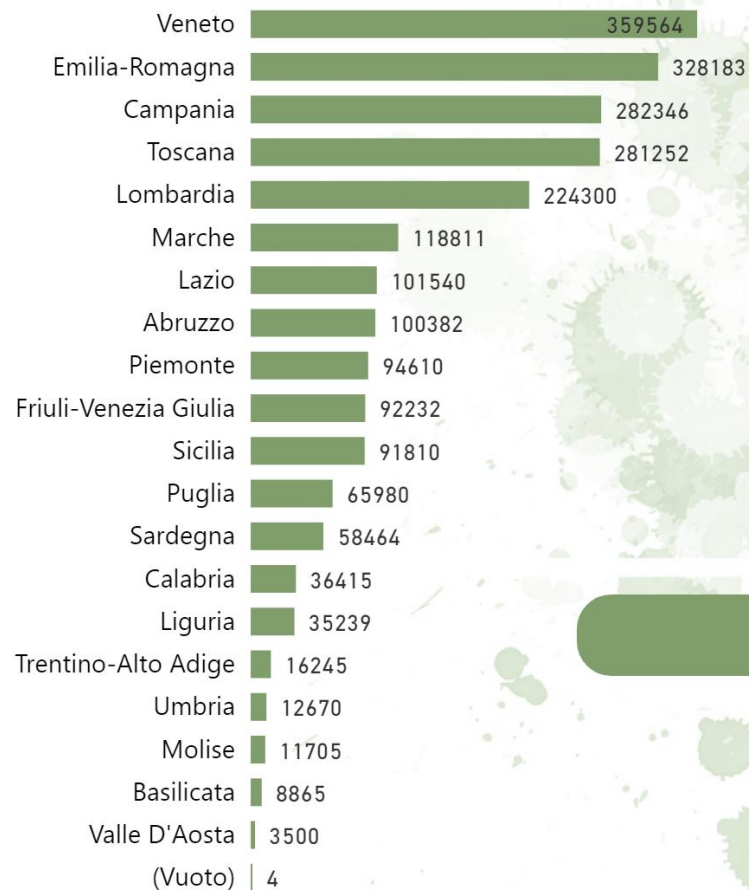
Presidenza del Consiglio dei Ministri

COMMISSARIO STRAORDINARIO PER L'ATTUAZIONE E IL COORDINAMENTO DELLE MISURE SANITARIE DI CONTENIMENTO E CONTRASTO DELL'EMERGENZA EPIDEMIOLOGICA COVID-19

# Il coronavirus in Italia

## DISTRIBUZIONE GRATUITA NELLE SCUOLE

### Distribuzione geografica



La Nostra Scuola

19.054

Istituti scolastici serviti



GEL IGIENIZZANTE

2.274.467

Gel - litri consegnati

