


PEC



0021225-29/07/2014-DGPRE-COD_UO-P

30/7/14
Dane CAZM



Ministero della Salute

DIPARTIMENTO DELLA SANITÀ PUBBLICA E DELL'INNOVAZIONE
DIREZIONE GENERALE DELLA PREVENZIONE
Ufficio VIII - ex DGPREV - Trapianti e Sangue
Viale Giorgio Ribotta, 5 - 00144 Roma

DGPREV.VIII/_____/_____
Allegati:

Alla Segreteria della Conferenza
Permanente per i rapporti tra lo Stato, le
regioni e le Province autonome

Pec: statoregioni@mailbox.governo.it

e, p.c.

All'Ufficio di Gabinetto
SEDE

OGGETTO: Ripartizione tra le Regioni dei finanziamenti di cui all'articolo 6,
comma 1, lettera c) della legge 21 ottobre 2005.
Anno 2014 (Cap 4385 PG 4).

Il Centro Nazionale Sangue (CNS) ha fatto pervenire una proposta (all. n. 1) di obiettivi e criteri, con relativa pesatura, da utilizzare per la ripartizione dei finanziamenti, relativi all'anno 2014, di cui alla Legge 21 ottobre 2005, n 219 (art 6, c.1, lettera c, finalizzati al funzionamento delle strutture regionali di coordinamento), al Decreto legislativo 207/2007 (Attuazione Direttiva 61/2005 sulla rintracciabilità e notifica eventi avversi - art. 12) e al Decreto Legislativo 208/2007 (Attuazione Direttiva 62/2005 sul sistema qualità dei servizi trasfusionali- art. 5).

In particolare, per le attività da destinare alle finalità dell'articolo 6, comma 1, lettera c) della legge 21 ottobre 2005, n 219, in particolare, al funzionamento delle strutture regionali di coordinamento, lo stanziamento previsto, per l'anno 2014, sul rispettivo capitolo di bilancio del Ministero della salute, risulta essere pari a euro 870.409,00 (capitolo 4385-PG 4).

La proposta del CNS, in linea di continuità con il percorso di qualificazione della rete trasfusionale in atto e volto all'accreditamento istituzionale dei servizi trasfusionali e delle Unità di raccolta, avviato con l'Accordo Stato Regioni del 16 dicembre 2010 e da concludersi entro il 31 dicembre 2014, prevede che le risorse siano destinate al raggiungimento di un unico obiettivo e ripartite tra le Regioni sulla base di criteri, già adottati negli anni precedenti, che tengano conto della complessità ed efficienza del sistema, basati su indici correlati alla popolazione residente (IP), all'efficienza del sistema regionale nella gestione dei consumi di globuli rossi in relazione ai ricoveri totali per acuti (ICDO) e all'efficienza relativa all'attività di raccolta nella Regione (ID), ai quali è stata attribuita rispettivamente la pesatura, pari al 25%, 50% e 25%, delle risorse stanziare.

Sugli obiettivi proposti, il Centro Nazionale Sangue effettuerà il monitoraggio fornendo allo scrivente il resoconto del conseguimento degli stessi da parte delle Regioni, al fine di consentire la successiva erogazione delle somme previste.

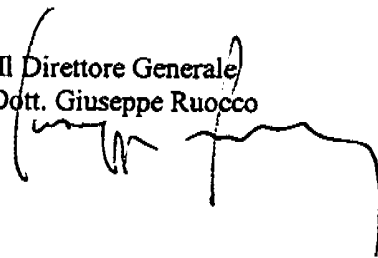
La tabella di ripartizione (all n 2) è stata predisposta suddividendo tra le Regioni, secondo i predetti criteri, il 100% delle risorse attualmente disponibili sul relativo capitolo di bilancio di previsione del Ministero della salute (4385 PG 4), pari a euro 870.409,00.

Considerato che le risorse attuali stanziare sul pertinente capitolo potranno subire nel corso dell'anno 2014 ulteriori variazioni, non quantificabili al momento, si fa presente che si provvederà ad impegnare le risorse effettivamente disponibili, ripartite secondo i criteri descritti.

Ciò premesso, si trasmette la proposta di ripartizione e relativa tabella (all n 2) al fine di acquisire l'intesa di codesta Conferenza, ai sensi dell'articolo 115, comma 1, lettera a), del decreto legislativo 31 marzo 1998, n. 112.

Inoltre, si chiede, qualora possibile, che detta proposta sia posta all'odg della prossima seduta della Conferenza assieme alla proposta di ripartizione relativa ai fondi di cui ai decreti legislativi 207/2007 e 208/2007, trasmessa a codesta Segreteria con nota del 25 luglio 2014, prot. 20793.

Il Direttore Generale
Dott. Giuseppe Ruocco



Rif.
Dr. Maria Rita Tamburrini
06 59943198



Ministero della Salute
Istituto Superiore di Sanità


Centro Nazionale Sangue

I.S.S. - C.N.S.

CNS 05/02/2014-0000203



Documento Interno



Via Giannino della Bella, 27
00162 Roma
Tel: 06 4990 4953 / 4954
Fax: 06 4990 4975
E-mail: cns@iss.it

Al Dott. Giuseppe Ruocco
Direttore Generale della Prevenzione

Alla Dott.ssa Maria Rita Tamburrini
Ufficio VIII - Sangue e Trapianti

Ministero della Salute

OGGETTO: Trasmissione della proposta degli obiettivi del Sistema Trasfusionale per l'anno 2014 correlati ai finanziamenti di cui alla Legge n. 219/2005 e ai Decreti Legislativi n. 207/2007 e n. 208/2007.

Con la presente si trasmette la proposta degli obiettivi e dei criteri correlati ai finanziamenti per il Sistema Trasfusionale per l'anno 2014, previsti dalla Legge n. 219/2005, dal D. Lgs. n. 207/2007 e dal D. Lgs. n. 208/2007, condivisi con le Strutture Regionali di Coordinamento per le attività trasfusionali (SRC) in data 14 novembre 2013.

L'allegata proposta, che dovrà essere sottoposta al parere della Conferenza Stato-Regioni, mira ad una prosecuzione delle attività strategiche del Sistema trasfusionale, con particolare riferimento agli adempimenti previsti dalla normativa di settore da conseguire entro il 31/12/2014. Il complessivo impegno del Sistema, volto all'accreditamento istituzionale delle Strutture Trasfusionali e delle Unità di raccolta, non può prescindere dall'impiego e dal supporto fornito a livello regionale e nazionale dal Sistema Informativo dei Servizi Trasfusionali (SISTRA). Ciò con particolare riferimento ai dati epidemiologici, alle informazioni relative all'adeguamento delle suddette strutture ai requisiti strutturali tecnologici e organizzativi nonché al loro accreditamento di cui all'Accordo Stato Regioni 16/12/2010.

A tale scopo, si propone che una quota, pari al 20% dei fondi stanziati per l'anno 2014 per le finalità relative al D. Lgs. n. 207/2007 e al D. Lgs. n. 208/2007 sia messa a disposizione dalle Regioni e destinata al Centro Nazionale Sangue, per il necessario ed adeguato aggiornamento delle funzionalità di SISTRA finalizzate al conseguimento degli obiettivi indicati, a favore di tutte le Regioni e Province Autonome.

Il Centro Nazionale Sangue provvederà ad effettuare il monitoraggio del raggiungimento degli obiettivi, previa relazione da parte delle Regioni/Province Autonome da presentare entro il 30 settembre 2014.



Centro Nazionale Sangue

I criteri proposti per la ripartizione dei finanziamenti, che come per gli anni trascorsi intendono rappresentare la complessità relativa del sistema, si basano su indici correlati alla popolazione residente (IP), all'efficienza relativa del sistema sanitario della Regione/PA nella gestione del consumo di globuli rossi in relazione ai ricoveri totali per acuti (ICDO) e all'efficienza relativa dell'attività di raccolta del sistema trasfusionale della Regione/Provincia Autonoma (ID).

Cordiali saluti.

Il Direttore del Centro Nazionale Sangue
Dott. Giuliano Grazzini



**PROPOSTA DI OBIETTIVI E CRITERI PER I FINANZIAMENTI
DEL SISTEMA TRASFUSIONALE
ANNO 2014**

LEGGE N. 219/2005

Obiettivo	Attività	Indicatori	Peso %		
			IP	ICDO	ID
Rispetto degli impegni regionali ai fini dell'autosufficienza regionale e nazionale di emocomponenti e plasmaderivati	Attuazione di programmi di produzione, consumo e compensazione di emocomponenti e plasmaderivati	Evidenza dell'alimentazione dei flussi informativi previsti con le modalità e le scadenze definite entro il 30 settembre 2014	25	50	25

DECRETO LEGISLATIVO N. 207/2007

Obiettivo	Attività	Indicatori	Peso %		
			IP	ICDO	ID
Funzionamento dei Sistemi regionali di emovigilanza	Prosecuzione delle attività di emovigilanza e sorveglianza regionali	Evidenza dell'alimentazione dei flussi informativi previsti con le modalità e le scadenze definite entro il 30 settembre 2014	25	50	25

Il 20% del finanziamento previsto sarà destinato all'adeguamento delle funzionalità di SISTRA a supporto dell'obiettivo indicato, a favore di tutte le Regioni e Province Autonome

DECRETO LEGISLATIVO N. 208/2007

Obiettivo	Attività	Indicatori	Peso %		
			IP	ICDO	ID
Miglioramento dei sistemi di qualità vigenti in conformità alla normativa nazionale ed europea	Monitoraggio continuo e sistematico dell'evoluzione del processo di accreditamento delle Strutture Trasfusionali regionali, previsto entro il 31/12/2014	Evidenza dello stato di attuazione dell'Accordo Stato-Regioni del 16/12/2010 entro il 30 settembre 2014	25	50	25

Il 20% del finanziamento previsto sarà destinato all'adeguamento delle funzionalità di SISTRA a supporto dell'obiettivo indicato, a favore di tutte le Regioni e Province Autonome

MINISTERO DELLA SALUTE - DIREZIONE GENERALE DELLA PREVENZIONE - UFFICIO VIII
FONDI LEGGE 219/2005- ANNO 2014

Regione	Popolazione (ISTAT Dic 2012)	Produzione unità globuli rossi anno 2012	Consumo unità globuli rossi anno 2012	Schede di dimissione ospedaliera per acuti - regime ordinario 2012	Indice di case mix complessivo - regime ordinario 2012	INDICI			OBBIETTIVO			Totale Regione	
						IP	ID	ICDO	Rispetto degli impegni regionali ai fini dell'autosufficienza regionale e nazionale di emocomponenti e plasmaderivati				
									25% IP	50% ICDO	25% ID		
% del contributo totale													
Indici di calcolo applicati													
Valle d'Aosta	127.844	6.685	5.236	15.295	0,98	2,18	0,11	0,73	474,36	807,21	547,47	1.829,05	
Piemonte	4.374.052	237.603	205.622	474.335	1,05	74,58	4,05	34,00	16.229,84	37.430,59	19.458,51	73.118,93	
Liguria	1.565.127	74.920	74.520	179.238	1,05	26,69	1,28	11,62	5.807,37	12.797,02	6.135,58	24.739,97	
Lombardia	9.794.525	485.673	470.006	1.192.379	1,02	167,01	8,28	67,31	36.342,40	74.096,56	39.774,21	150.213,17	
Friuli-Venezia Giulia	1.221.860	73.607	65.296	143.414	1,03	20,83	1,26	9,77	4.533,69	10.751,79	6.028,05	21.313,53	
Veneto	4.881.756	264.221	247.588	476.784	1,04	83,24	4,51	45,01	18.113,66	49.544,31	21.638,39	89.296,36	
Emilia-Romagna	4.377.487	251.839	245.068	568.932	1,02	74,64	4,29	32,95	16.242,58	36.269,29	20.624,37	73.136,24	
Toscana	3.692.828	190.494	188.838	434.460	1,08	62,97	3,23	29,62	13.702,17	32.607,32	15.600,51	61.910,01	
Umbria	886.239	44.825	44.763	118.238	0,98	15,11	0,76	5,58	3.288,37	6.145,37	3.670,95	13.104,69	
Marche	1.545.155	79.437	78.939	177.174	1,01	26,35	1,35	11,91	5.733,27	13.110,66	6.505,50	25.349,43	
Lazio	5.557.276	196.779	227.069	665.968	1,00	94,76	3,36	32,28	20.620,17	35.539,78	16.115,22	72.275,18	
Sardegna	1.640.379	77.367	114.069	194.084	0,91	27,97	1,32	15,03	6.086,60	16.548,39	6.335,97	28.970,96	
Abruzzo	1.312.507	53.973	53.691	149.556	0,98	22,38	0,92	7,87	4.870,03	8.659,81	4.420,12	17.949,96	
Campania	5.769.750	151.584	151.593	620.203	0,92	98,38	2,58	22,17	21.408,55	24.405,08	12.413,98	58.227,60	
Molise	313.341	15.117	14.864	40.602	0,99	5,34	0,26	1,93	1.622,65	2.124,40	1.238,01	4.525,05	
Puglia	4.050.803	161.312	158.755	503.721	0,93	69,07	2,75	20,32	15.030,43	22.365,54	13.210,65	50.606,62	
Basilicata	576.194	28.861	24.751	56.563	1,02	9,83	0,49	4,37	2.137,96	4.815,40	2.363,57	9.316,93	
Calabria	1.958.238	69.722	68.793	184.417	0,92	33,39	1,19	11,40	7.266,01	12.551,32	5.709,89	25.527,21	
Sicilia	4.999.932	193.068	197.674	525.873	0,98	85,26	3,29	31,46	18.552,15	34.634,66	15.811,31	68.998,12	
Italia-Media nazionale indici	58.645.293	2.657.087	2.637.135	6.721.236	1,00	52,63	2,38	20,81	217.602,25	435.204,50	217.602,25	870.409,00	

Dal 2010, le province autonome di Trento (5) e di Bolzano (6) non sono state incluse nel riparto dei fondi: perché finanziarie di uno specifico accordo con lo Stato.

ALC 22