

26,530 interviste

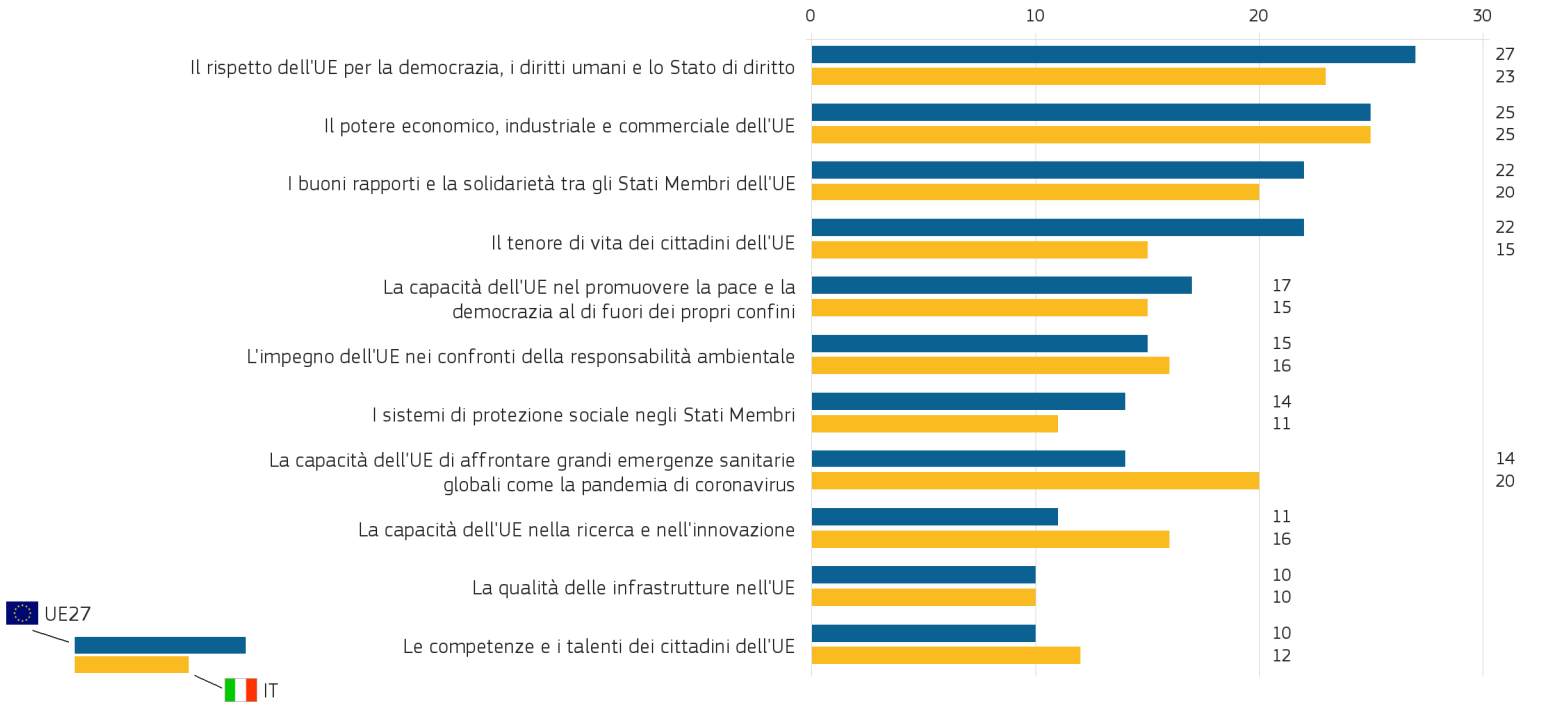
1,027 interviste

Metodologia: sondaggio di persona, settembre-ottobre 2021

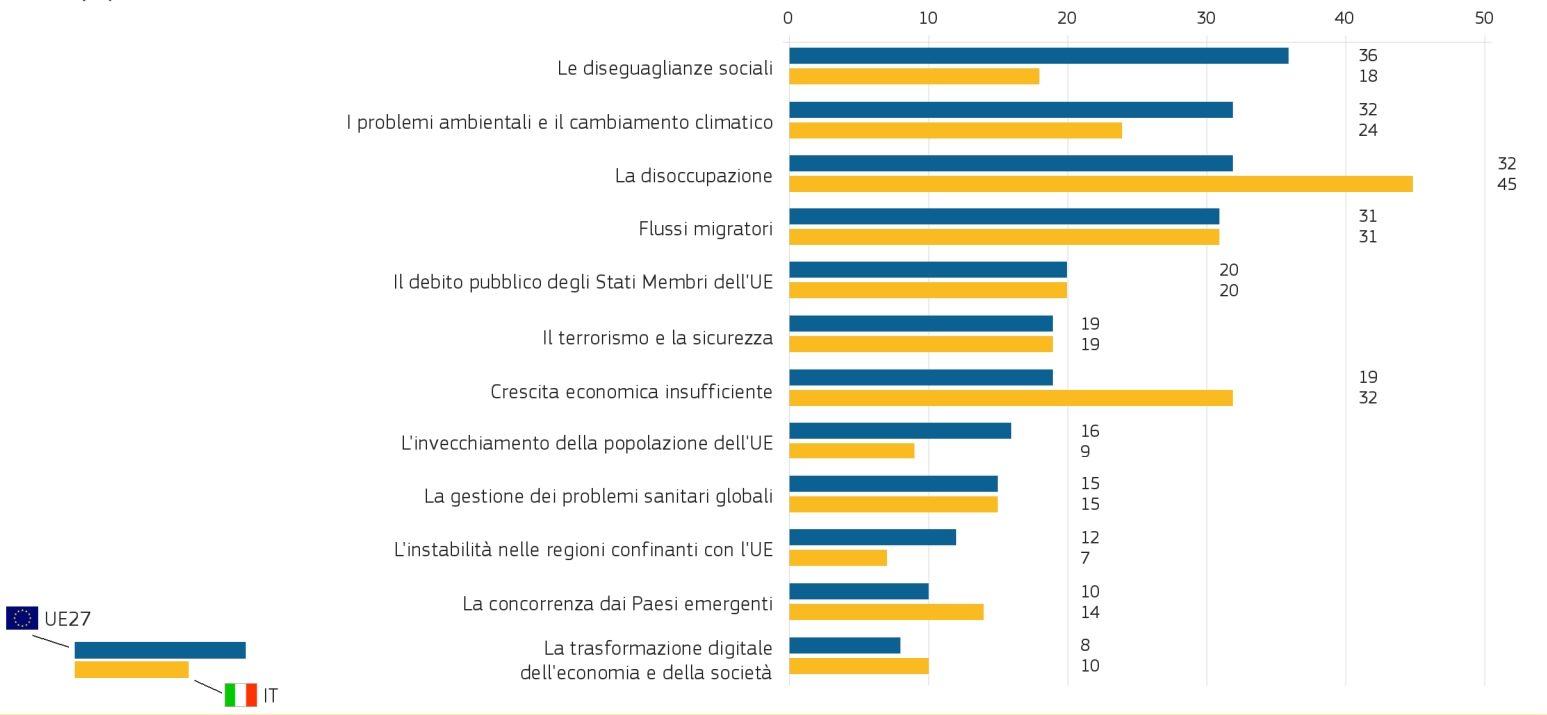
ITALIA

L'UNIONE EUROPEA NEL 2021

**QA15T** Secondo Lei, quali sono i principali punti di forza dell'UE? Al primo posto? E al secondo posto? (MASSIMO 3 RISPOSTE)  
(%)

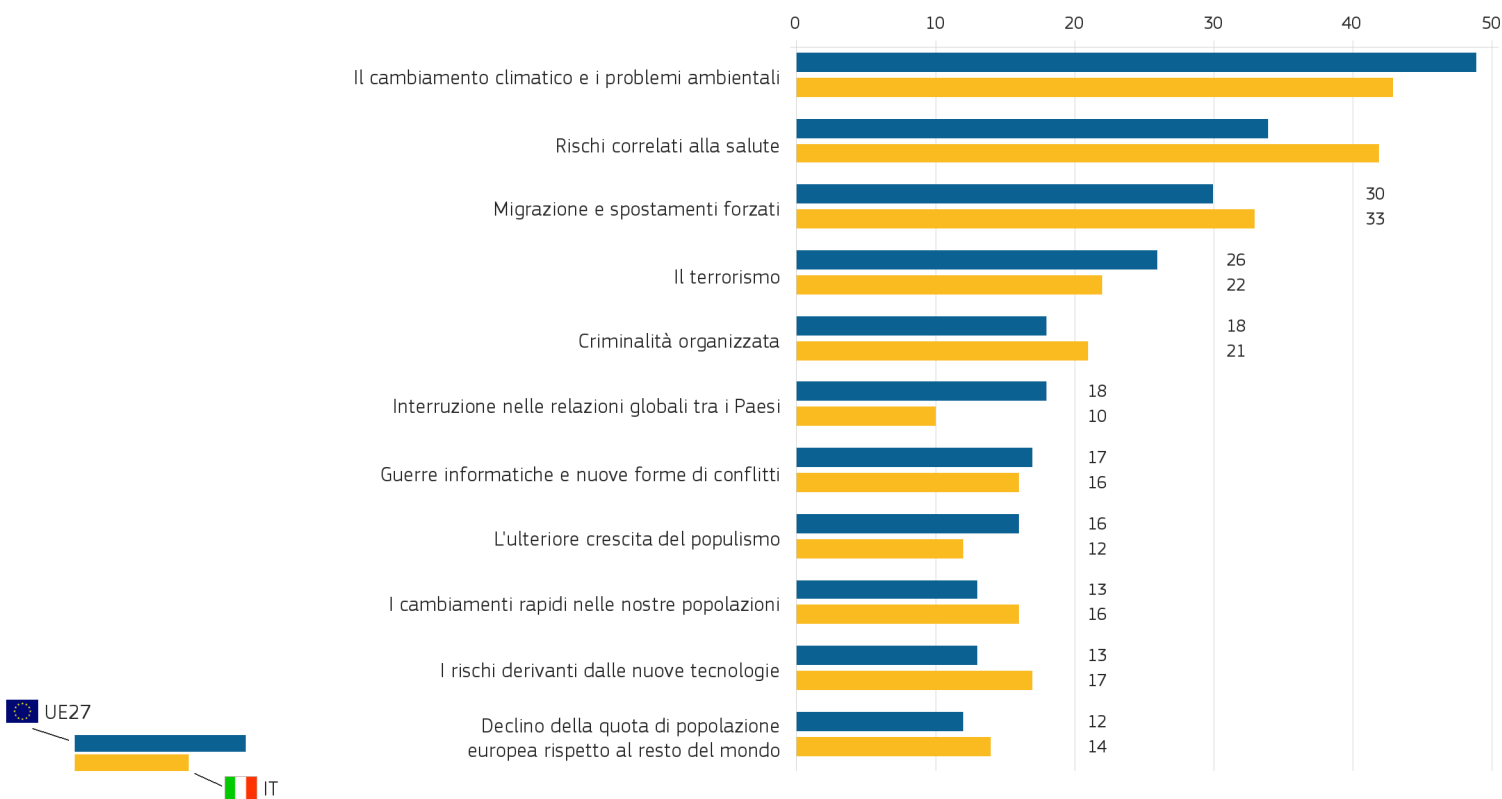


**QA16** E, secondo Lei, tra le seguenti quali sono le maggiori sfide per l'UE? (MASSIMO 3 RISPOSTE)  
(%)

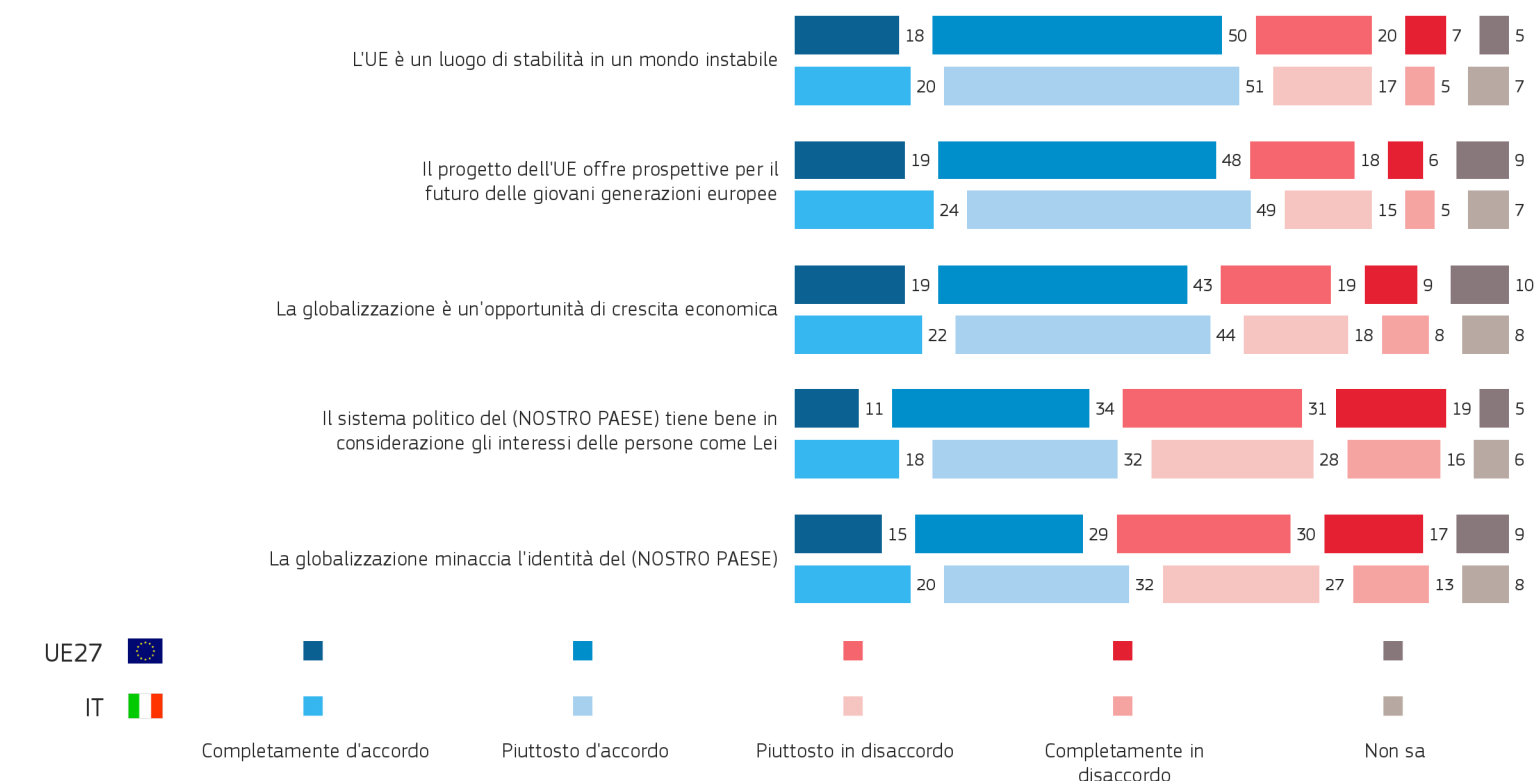


L'UNIONE EUROPEA NEL 2021

**QA17** Quali tra le seguenti, secondo Lei, sono le maggiori sfide globali per il futuro dell'UE? (MASSIMO 3 RISPOSTE)  
(%)

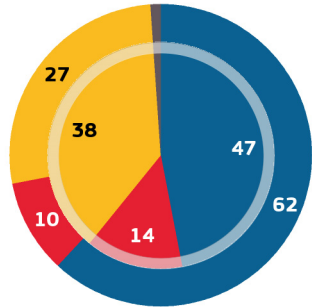


**QA19** In che misura è d'accordo o in disaccordo con ciascuna delle seguenti affermazioni?  
(%)



L'UNIONE EUROPEA NEL 2021

**D21** In linea generale, Lei pensa che per il (NOSTRO PAESE) far parte dell'UE sia...? (%)



UE27 Grafico esterno IT Grafico interno

	UE27		IT	
	2021	2021-2020	2021	2021-2020
Un bene	62	- 1	47	+ 8
Un male	10	+ 1	14	- 2
Né un bene né un male	27	=	38	- 6
Non sa	1	=	1	=

- Un bene
- Un male
- Né un bene né un male
- Non sa

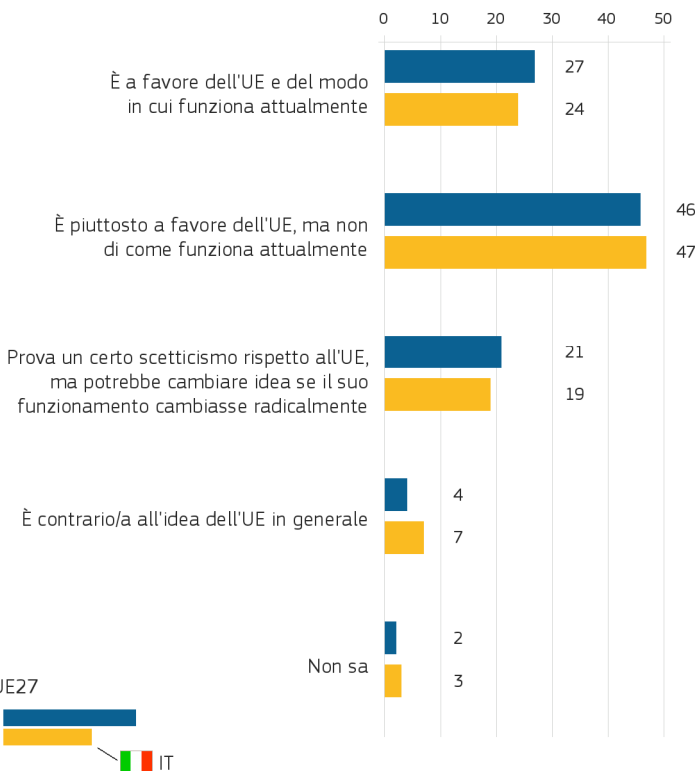
Evoluzione 09-10/2021 (EB96.1, UE27) – 10-11/2020 (EB94.1, UE27)

**D21** In linea generale, Lei pensa che per il (NOSTRO PAESE) far parte dell'UE sia...? (%)

Risposta: Un bene	UE27	IT
TOTALE	62	47
<b>Età</b>		
15-24	72	55
25-39	65	57
40-54	60	48
55 +	59	41
<b>Fino a che età ha studiato</b>		
15-	50	37
16-19	54	46
20+	74	60
Sta ancora studiando	75	56

Ripartizione socio-demografica

**QA31** Quale delle seguenti affermazioni sull'UE si avvicina maggiormente alla Sua opinione? (%)



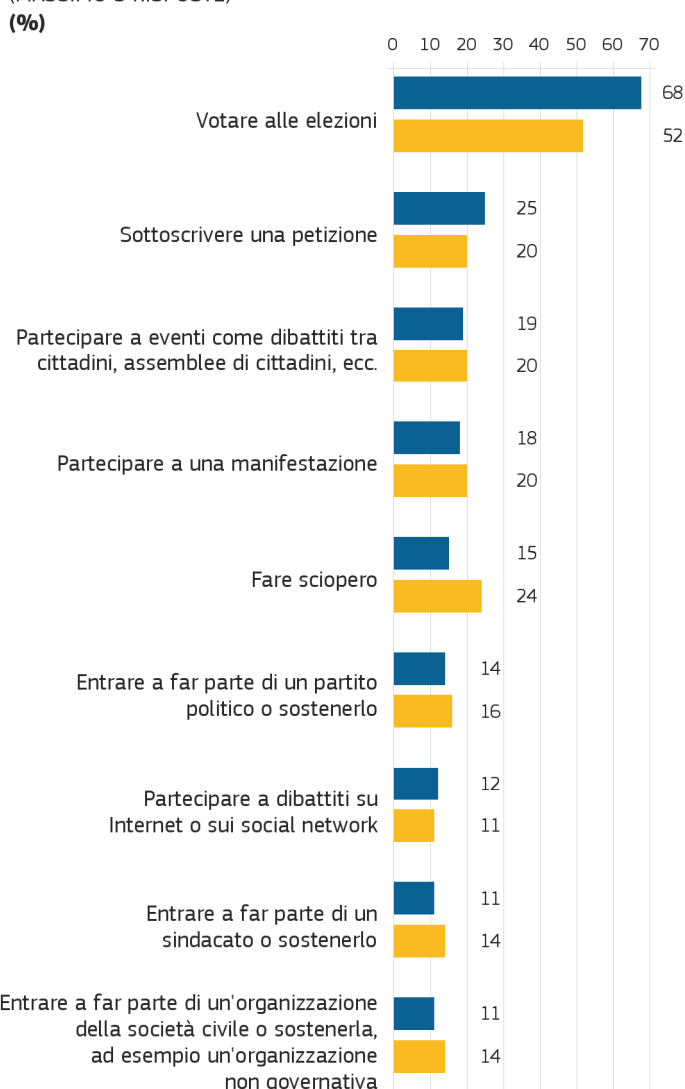
**QA31** Quale delle seguenti affermazioni sull'UE si avvicina maggiormente alla Sua opinione? (%)

Risposta: È piuttosto a favore dell'UE, ma non di come funziona attualmente	UE27	IT
TOTALE	46	47
<b>Età</b>		
15-24	46	43
25-39	47	48
40-54	46	47
55 +	45	47
<b>Fino a che età ha studiato</b>		
15-	38	39
16-19	44	47
20+	51	59
Sta ancora studiando	47	41

Ripartizione socio-demografica

CONFERENZA SUL FUTURO DELL'EUROPA

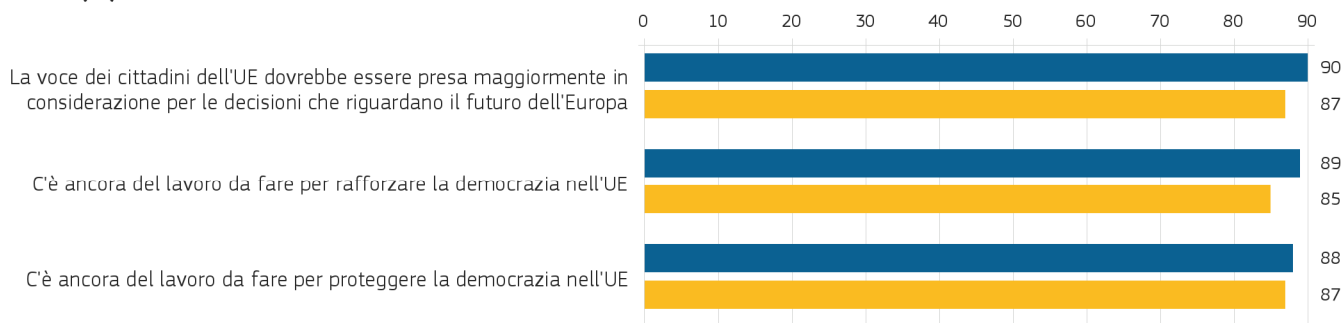
**QA1** Quali dei seguenti sono, secondo Lei, i metodi migliori per far sì che la Sua voce sia ascoltata da chi prende le decisioni a livello nazionale? (MASSIMO 3 RISPOSTE)



**QA2** Quali dei seguenti sono, secondo Lei, i metodi migliori per far sì che la sua voce sia ascoltata da chi prende le decisioni nell'UE? (MASSIMO 3 RISPOSTE)



**QA4** Quanto è d'accordo o in disaccordo con ciascuna delle seguenti affermazioni? Totale 'D'accordo' (%)

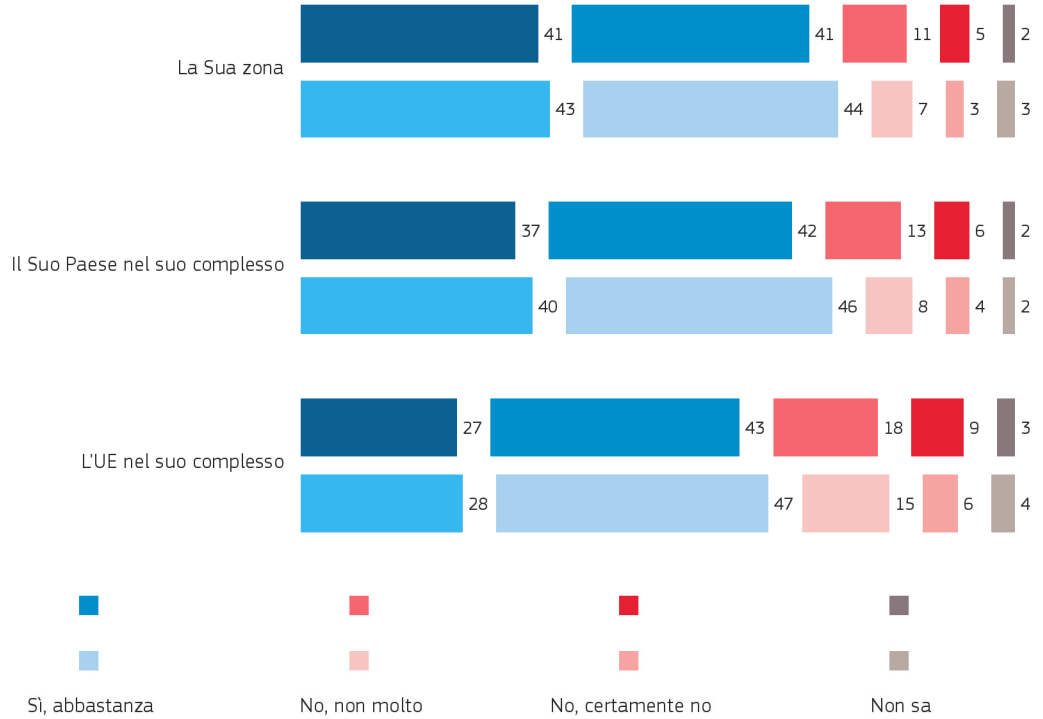


% di risposte completamente d'accordo e abbastanza d'accordo  
Base: (item 1) tutti gli intervistati/(item 2) split A/(item 3) split B

CONFERENZA SUL FUTURO DELL'EUROPA

**QA5** In quale misura ciascuna delle seguenti affermazioni corrisponde o meno alla Sua opinione? Vorrebbe che la Sua opinione fosse presa maggiormente in considerazione in merito a decisioni importanti riguardanti:

(%)



UE27

IT

Si, certamente

Si, abbastanza

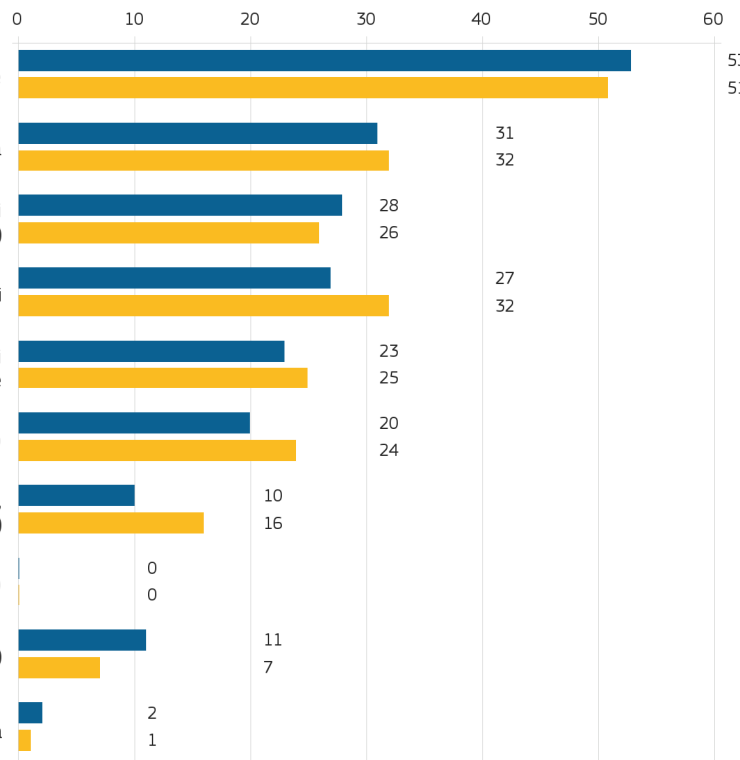
No, non molto

No, certamente no

Non sa

**QA12** Che cosa, tra le opzioni che seguono, La incoraggerebbe a partecipare alle attività della Conferenza sul futuro dell'Europa? (CONSENTITE PIU' RISPOSTE)

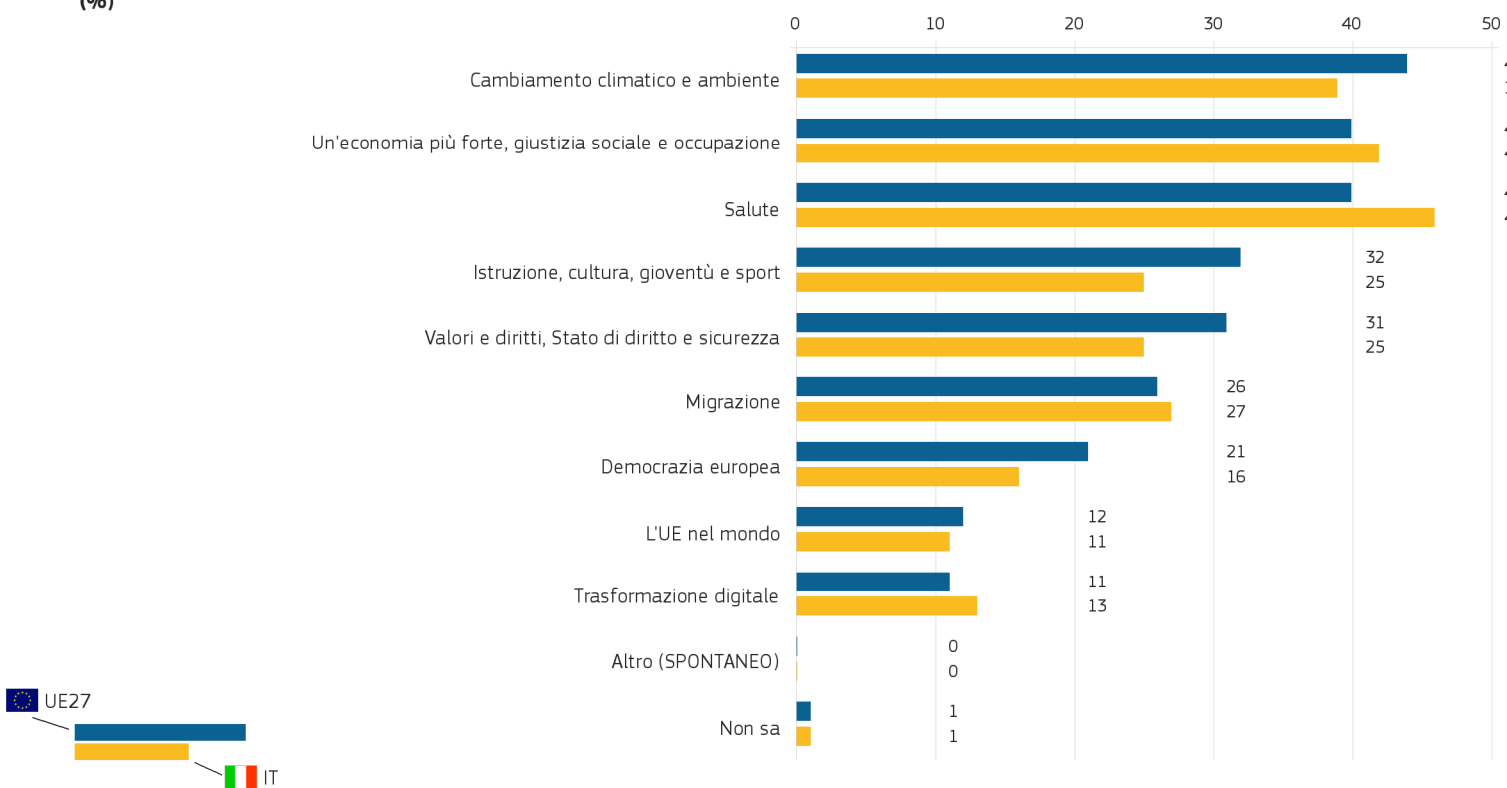
(%)



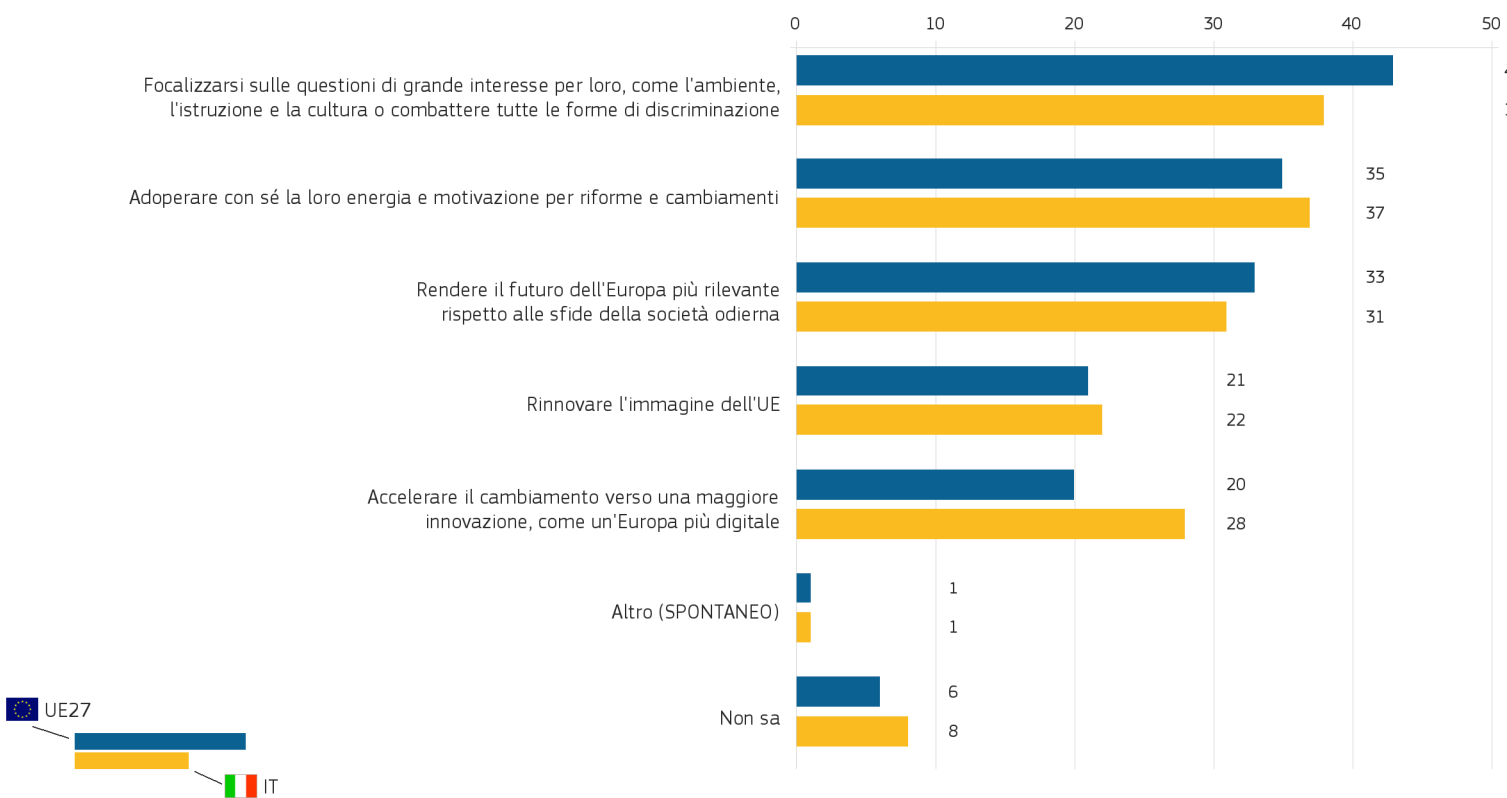
Prima di procedere con le domande su questo argomento, agli intervistati è stata illustrata la Conferenza sul futuro dell'Europa (COFE) con le seguenti parole: l'UE ha lanciato una serie di eventi, dibattiti e consultazioni con il nome di "Conferenza sul futuro dell'Europa", con l'obiettivo di discutere e plasmare il futuro dell'Europa e della UE.

CONFERENZA SUL FUTURO DELL'EUROPA

**QA14** La Conferenza sul futuro dell'Europa sta attualmente trattando una serie di questioni. Quali di questi argomenti pensa siano importanti per il futuro dell'Europa? (MASSIMO 3 RISPOSTE)  
(%)

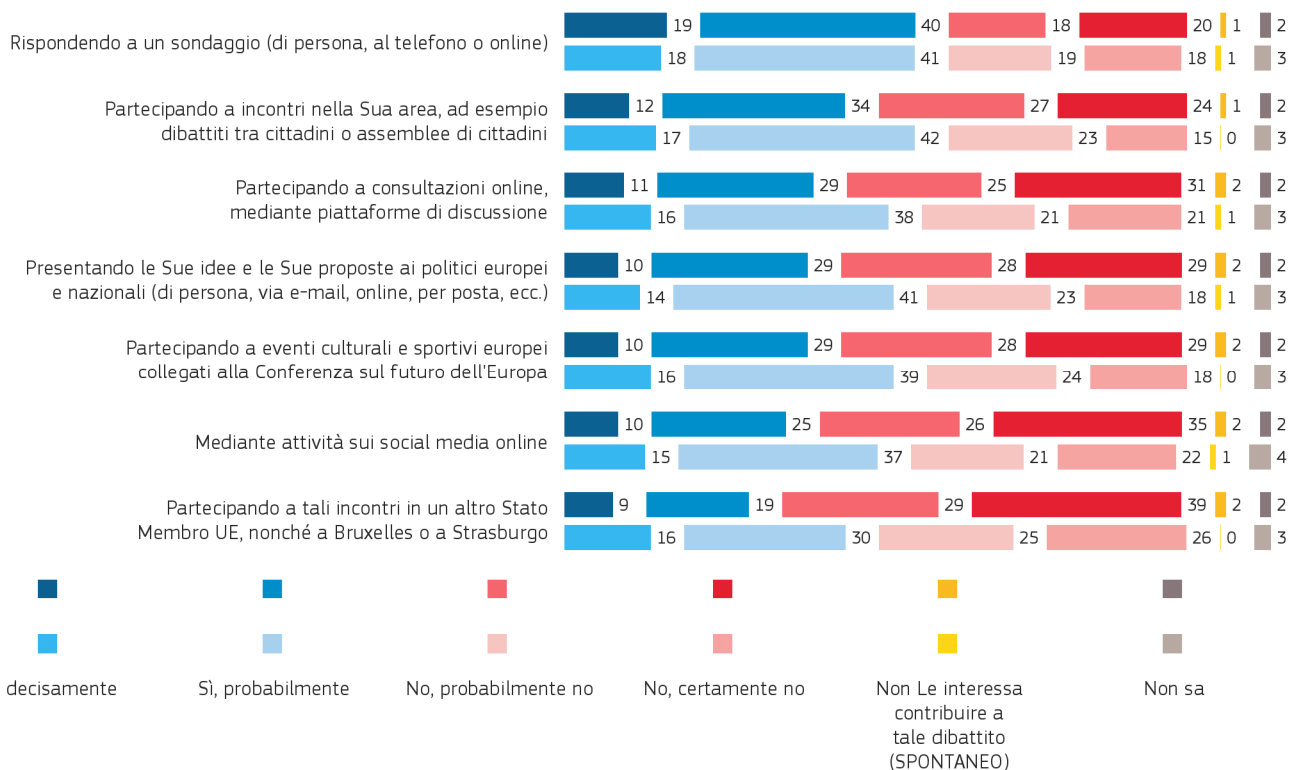


**QA13** Quali sono i vantaggi più importanti del coinvolgimento dei giovani nella Conferenza sul futuro dell'Europa? (MASSIMO 2 RISPOSTE)  
(%)



CONFERENZA SUL FUTURO DELL'EUROPA

**QA11** Personalmente vorrebbe partecipare, come cittadino/a, alle attività della Conferenza sul futuro dell'Europa in ciascuno dei modi seguenti? (%)



**QA11.1** Personalmente vorrebbe partecipare, come cittadino/a, alle attività della Conferenza sul futuro dell'Europa in ciascuno dei modi seguenti?

**Partecipando a incontri nella Sua area, ad esempio dibattiti tra cittadini o assemblee di cittadini (%)**

Risposta: Totale 'Sì'	UE27	IT
TOTALE	46	59
<b>Sesso dell'intervistato</b>		
Maschio	48	62
Femmina	43	55
<b>Età</b>		
15-24	47	60
25-39	51	68
40-54	52	69
55 +	39	49

Ripartizione socio-demografica

**QA11.5** Personalmente vorrebbe partecipare, come cittadino/a, alle attività della Conferenza sul futuro dell'Europa in ciascuno dei modi seguenti?

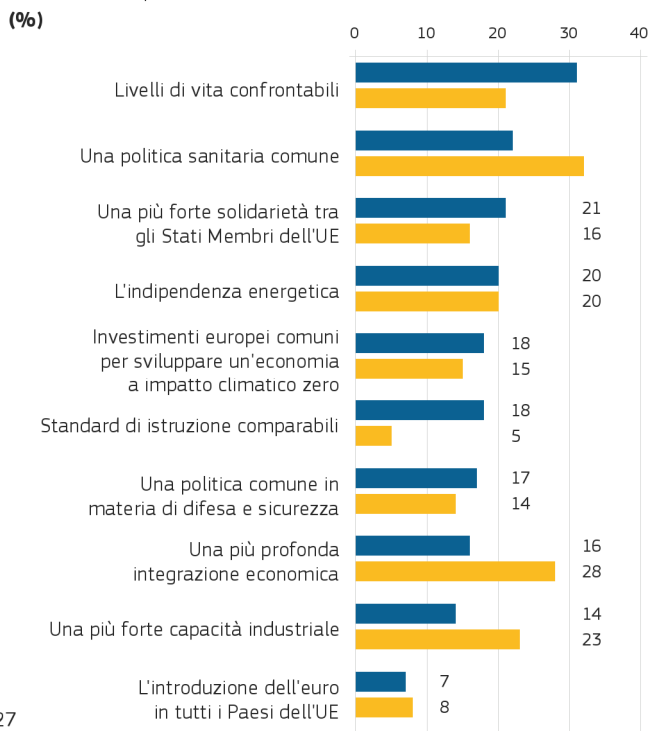
**Mediante attività sui social media online (%)**

Risposta: Totale 'Sì'	UE27	IT
TOTALE	35	52
<b>Età</b>		
15-24	57	73
25-39	48	72
40-54	39	63
55 +	21	34
<b>Fino a che età ha studiato</b>		
15-	20	30
16-19	35	53
20+	36	68
Sta ancora studiando	58	76

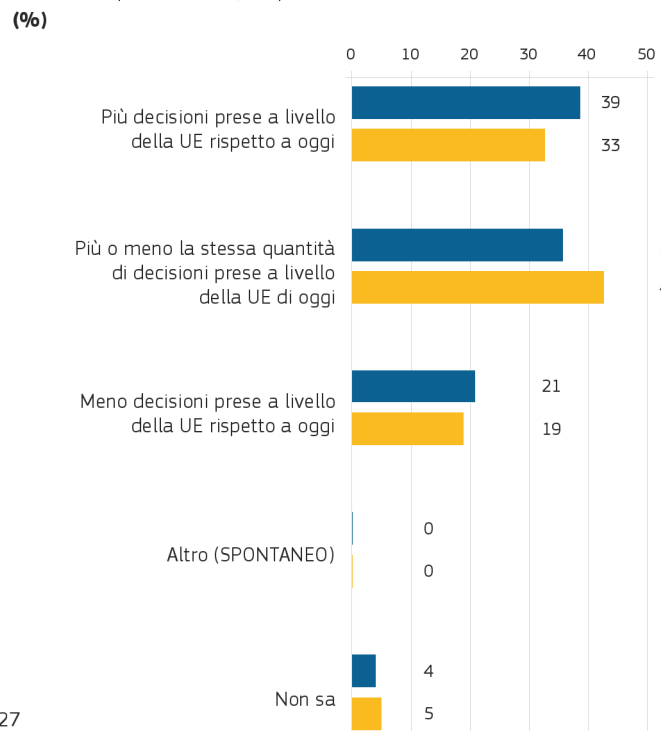
Ripartizione socio-demografica

IL FUTURO DELL'EUROPA

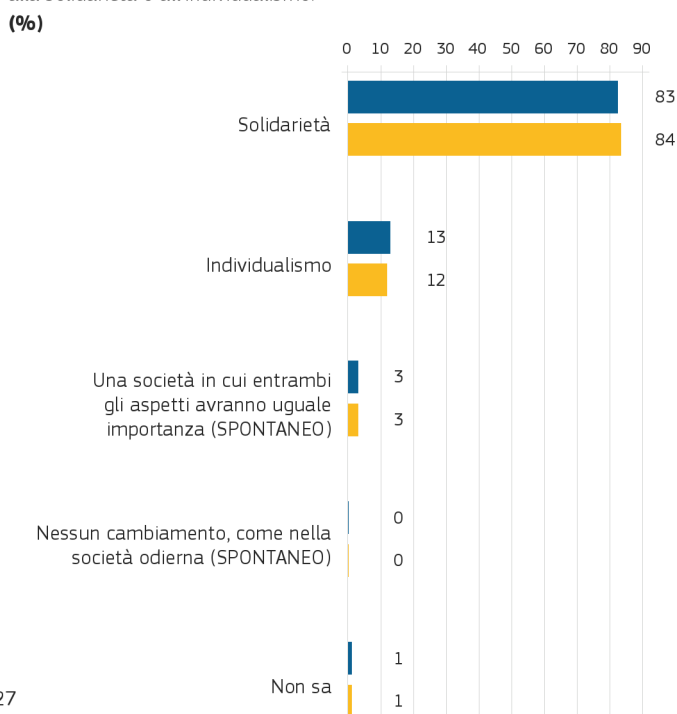
**QA22** Fra gli elementi che seguono, quali considera come i due più utili per il futuro dell'Europa? (MASSIMO 2 RISPOSTE)



**QA25** Guardando al lungo termine, se Lei immagina l'UE che vorrebbe vedere tra dieci anni a partire da ora, Lei preferirebbe una UE con...



**QA28** Parliamo ora delle Sue speranze, non delle Sue previsioni, per il futuro. Nel 2030, nell'UE, preferirebbe una società in cui viene attribuita più importanza alla solidarietà o all'individualismo?



**QA29** E nel 2030, nell'UE, preferirebbe una società in cui viene attribuita più importanza all'ordine o alle libertà individuali?

