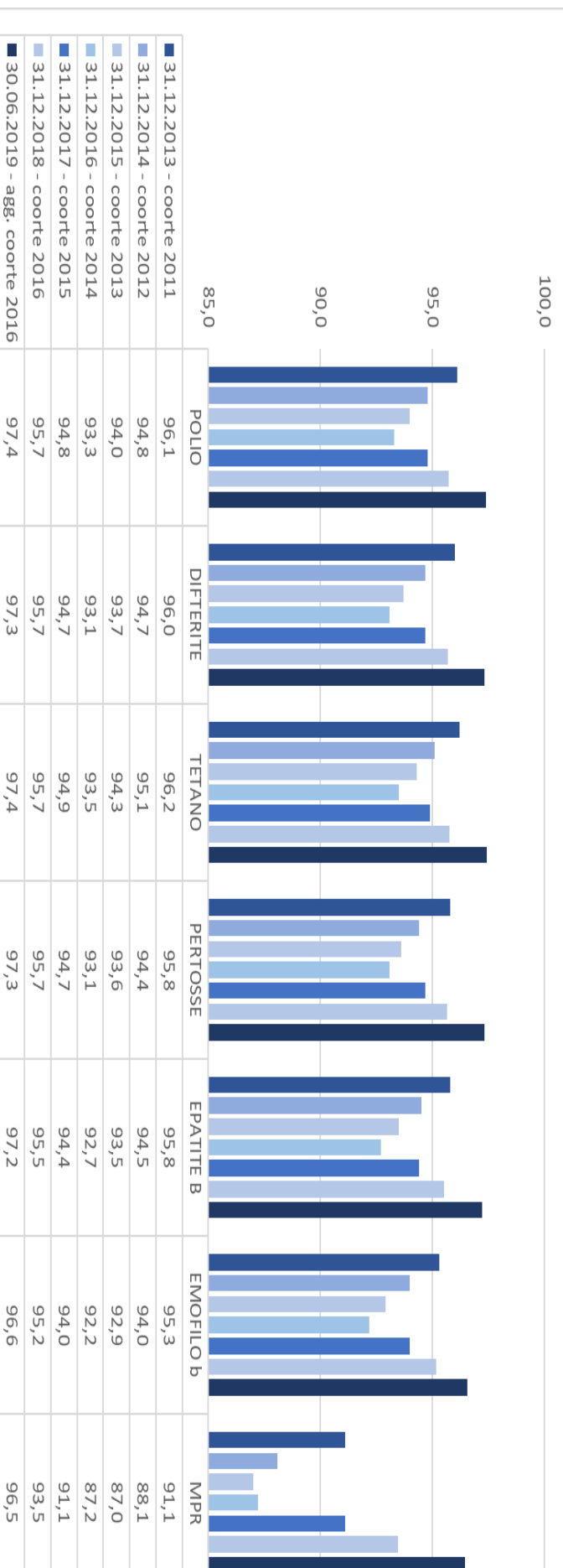
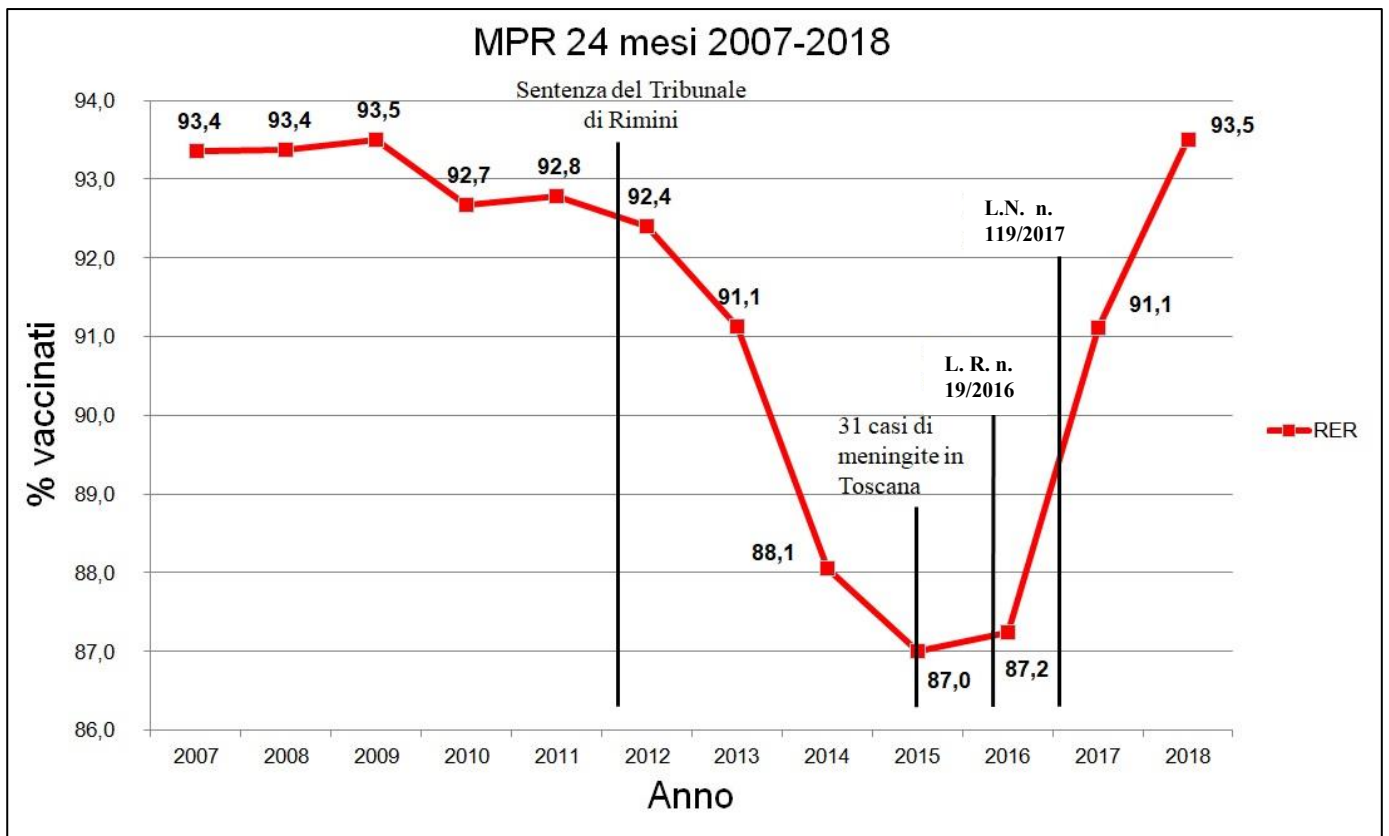


Coperture vaccinali (%) al 24° mese nella popolazione residente nella Regione Emilia-Romagna
(Trend 2013 - 2018) Aggiornamento dati al 30 giugno 2019

	31.12.2013 - coorte 2011	31.12.2014 - coorte 2012	31.12.2015 - coorte 2013	31.12.2016 - coorte 2014	31.12.2017 - coorte 2015	31.12.2018 - coorte 2016	30.06.2019 - agg. coorte 2016
POLIO (obbligatoria)	96,1	94,8	94,0	93,3	94,8	95,7	97,4
DIFTERITE (obbligatoria)	96,0	94,7	93,7	93,1	94,7	95,7	97,3
TETANO (obbligatoria)	96,2	95,1	94,3	93,5	94,9	95,7	97,4
PERTOSSE (obbligatoria)	95,8	94,4	93,6	93,1	94,7	95,7	97,3
EPATITE B (obbligatoria)	95,8	94,5	93,5	92,7	94,4	95,5	97,2
EMOFILO b (obbligatoria)	95,3	94,0	92,9	92,2	94,0	95,2	96,6
MPR (obbligatoria)	91,1	88,1	87,0	87,2	91,1	93,5	96,5
PNEUMOCOCCO (raccomandata)	94,1	92,5	91,5	90,6	92,7	93,8	94,9
MENINGOCOCCO C (raccomandata)	91,2	88,3	87,4	87,7	91,6	92,1	94,5

Andamento temporale delle coperture vaccinali al 24° mese



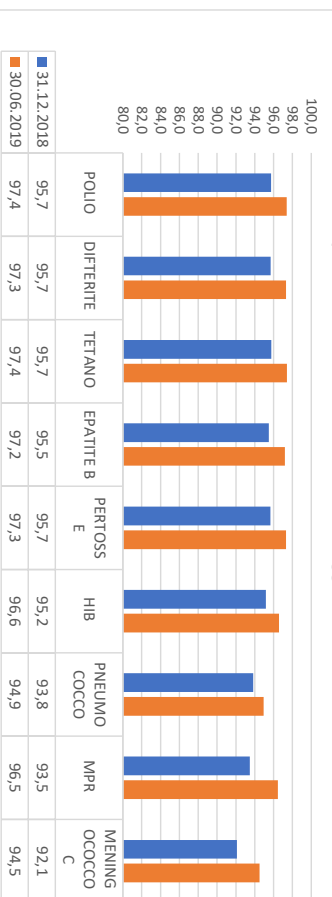


Esitazione ed obbligo vaccinale in Emilia-Romagna: il caso della vaccinazione MPR Acta Biomed 2019; Vol. 90, N. 3: 394-97

COPERTURE AL 24° MESE - COORTE 2016 - CONTRONTO DATI 31.12.2018 E 30.06.2019

	POLIO	DIFTERITE	TETANO	HEPB PEDIATRICO	PERTOSSE	HIB - HAEMOPHILUS INFLUENZAE TIPO B	PNEUMOCOCCO	MPR	MENINGOCOCCO C
Piacenza	94,2	95,2	94,1	95,1	94,1	93,2	92,3	93,0	91,2
	31.12.2018	30.06.2019	31.12.2018	30.06.2019	31.12.2018	30.06.2019	31.12.2018	30.06.2019	31.12.2018
Parma	97,1	99,8	97,1	99,7	97,1	96,9	96,0	94,1	93,1
Reggio Emilia	96,9	97,7	96,8	97,5	96,8	97,5	96,4	94,5	93,6
Modena	96,1	97,3	96,1	97,1	96,1	95,7	94,8	94,3	93,8
Bologna	95,6	97,9	95,6	97,8	97,8	95,0	93,4	93,7	92,0
Inola	96,5	98,5	96,6	98,6	98,6	95,8	95,0	94,4	93,1
Ferrara	94,6	95,3	94,6	96,7	96,6	94,4	95,0	94,0	93,6
Romagna	94,9	96,8	94,8	96,8	94,8	94,3	93,0	91,9	92,5
<i>Rovenna</i>	97,0	98,7	96,9	98,8	98,8	96,5	95,2	95,7	94,1
<i>Forlì</i>	94,9	96,6	94,9	96,5	96,5	94,1	92,6	90,9	88,5
<i>Cesena</i>	95,3	96,9	95,2	96,7	96,7	94,6	93,2	91,7	89,8
<i>Rimini</i>	92,3	94,8	92,3	94,8	94,7	91,9	90,7	88,3	86,3
RER	95,7	97,4	95,7	97,3	97,3	95,2	93,8	94,9	92,1
									94,5

Coperture vaccinali al 31.12.2018 e aggiornamenti al 30.06.2019. Coorte 2016



31.12.201830.06.2019

A %

POLIO	95,7	97,4	1,7
DIFTERITE	95,7	97,3	1,6
TETANO	95,7	97,4	1,7
EPATITE B	95,5	97,2	1,7
PERTOSSE	95,7	97,3	1,6
HIB	95,2	96,6	1,4
PNEUMOCOCCO	93,8	94,9	1,1
MPR	93,5	96,5	3,0
MENINGOCOCCO C	92,1	94,5	2,4