



*Presidenza del Consiglio dei Ministri*

COMMISSARIO STRAORDINARIO PER L'ATTUAZIONE E IL COORDINAMENTO  
DELLE MISURE SANITARIE DI CONTENIMENTO E CONTRASTO DELL'EMERGENZA  
EPIDEMIOLOGICA COVID-19

# L'emergenza COVID al

17 dicembre 2020



# Il coronavirus nel mondo

## CONTAGIATI E TREND

Nord America

19.590.039

Africa

2.429.670

Europa

20.575.303

Asia

19.427.953

Sud America

12.156.025

Oceania

30.971

Contagiati nel mondo

74.209.961

Decessi

1.648.984

### Ranking per numero di contagiati

Rank	Paesi	Contagi	Tasso di Positività*	Decessi
1	United States	16.964.180	5,13%	307.429
2	India	9.956.557	0,72%	144.451
3	Brazil	7.040.608	3,31%	183.735
4	Russia	2.708.940	1,86%	47.994
5	France	2.465.126	3,78%	59.472
6	Turkey	1.928.165	2,29%	17.121
7	United Kingdom	1.888.144	3,12%	66.537
8	<b>Italia</b>	<b>1.888.144</b>	<b>3,12%</b>	<b>66.537</b>
9	Spain	1.773.290	3,79%	48.596
10	Argentina	1.517.046	3,36%	41.365
11	Colombia	1.456.599	2,86%	39.560
12	Germany	1.423.830	1,70%	24.273
13	Mexico	1.277.499	0,99%	115.769
14	Poland	1.159.901	3,06%	23.914
15	Iran	1.131.077	1,35%	52.883
16	Peru	986.130	2,99%	36.754
17	Ukraine	945.218	2,16%	16.314
18	South Africa	883.687	1,49%	23.827
19	Netherlands	650.072	3,79%	10.333
20	Indonesia	636.154	0,23%	19.248

A Marzo eravamo il 2° Paese

\*Rapporto tra numero di contagiati e la popolazione



# Il coronavirus in Europa

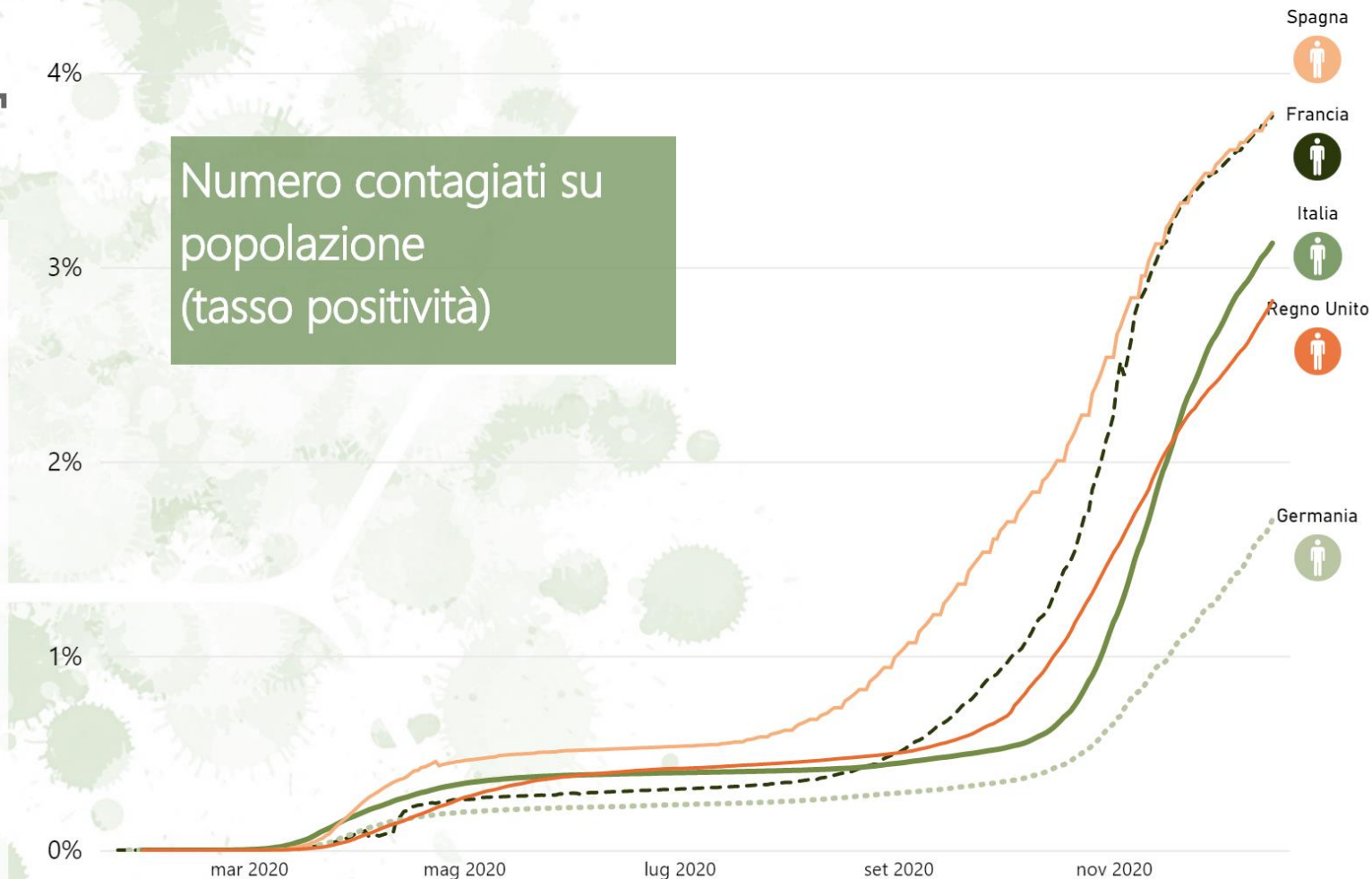
## CONTAGIATI E TREND

Contagiati  
**20.575.303**  
 ULTIMI 7 GG 1.666.946

Decessi  
**474.961**  
 ULTIMI 7 GG 40.094

Paese	Contagiati	Decessi	Mappe
Francia	2.465.126	59.472	
Germania	1.423.830	24.273	
Italia	1.888.144	66.537	
Regno Unito	1.918.736	65.618	
Spagna	1.773.290	48.596	

Numero contagiati su popolazione (tasso positività)





# Il coronavirus in Europa

CONTAGIATI E TREND



## Tamponi effettuati ogni 1.000 abitanti (valore cumulato)\*



Regno Unito

630 (al 15/12/2020)



Spagna

426 (al 10/12/2020)



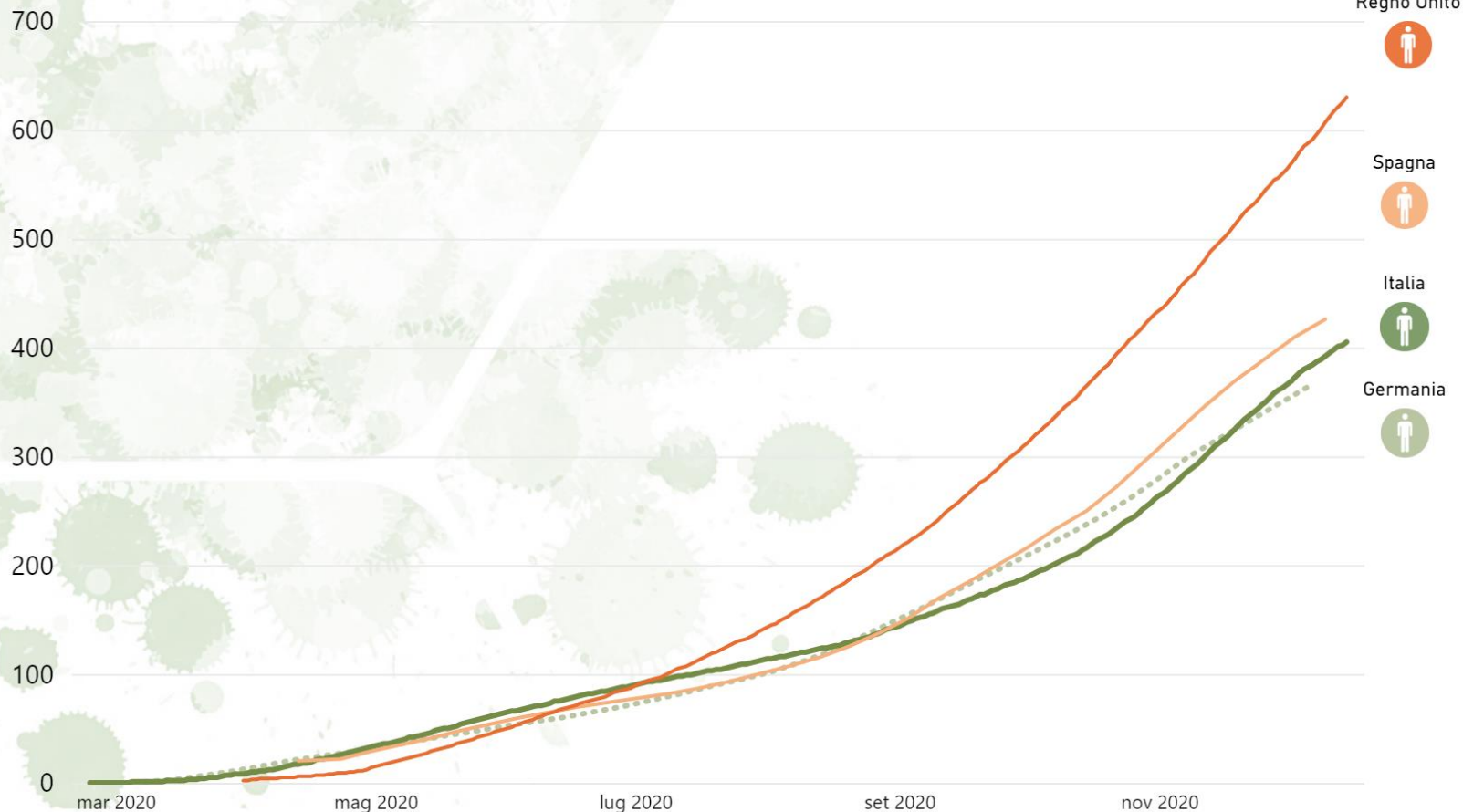
Italia

405 (al 15/12/2020)



Germania

364 (al 06/12/2020)

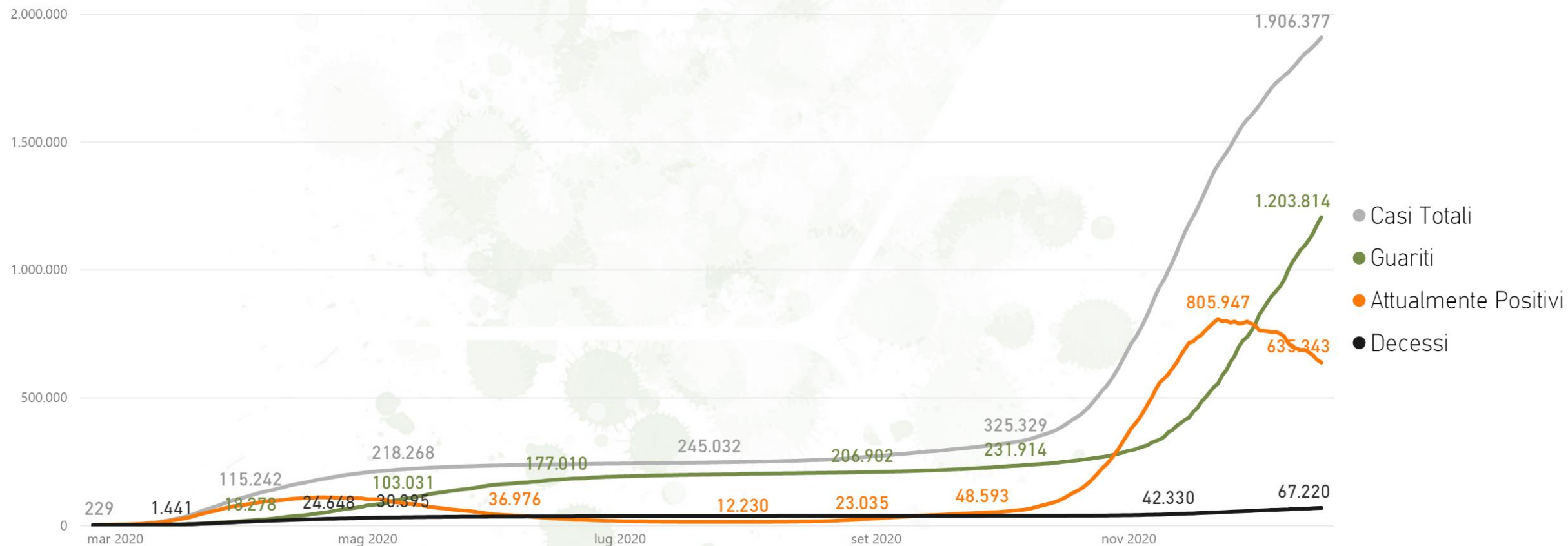


FONTE: <https://ourworldindata.org/coronavirus> - (10:30, London time)

\* Ultimo aggiornamento disponibile sulla FONTE



### Distribuzione Cumulata dei Contagiati



Contagi giornalieri\*

# 18.233

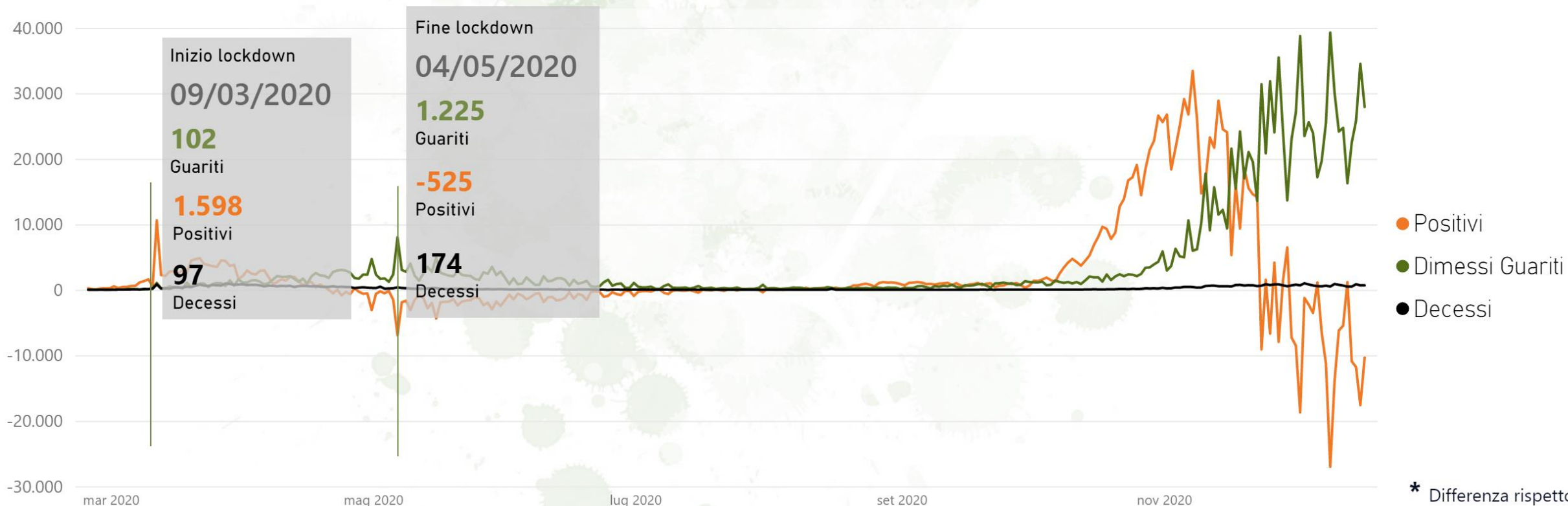


Distribuzione dei contagiati giornalieri (17/12/2020)

Guariti  
27.913

Positivi  
-10.363

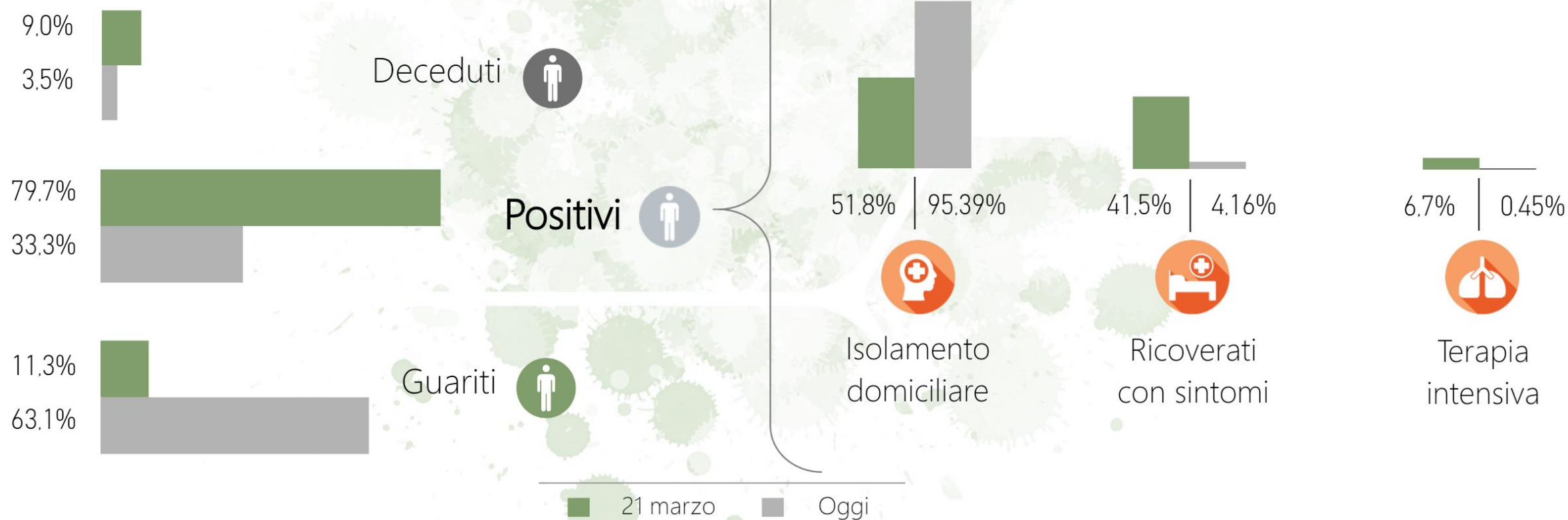
Decessi  
683



\* Differenza rispetto al gg. precedente

CONFRONTO 21 MARZO - DATA ODIERNA

## Distribuzione dei contagiati (valori cumulati)

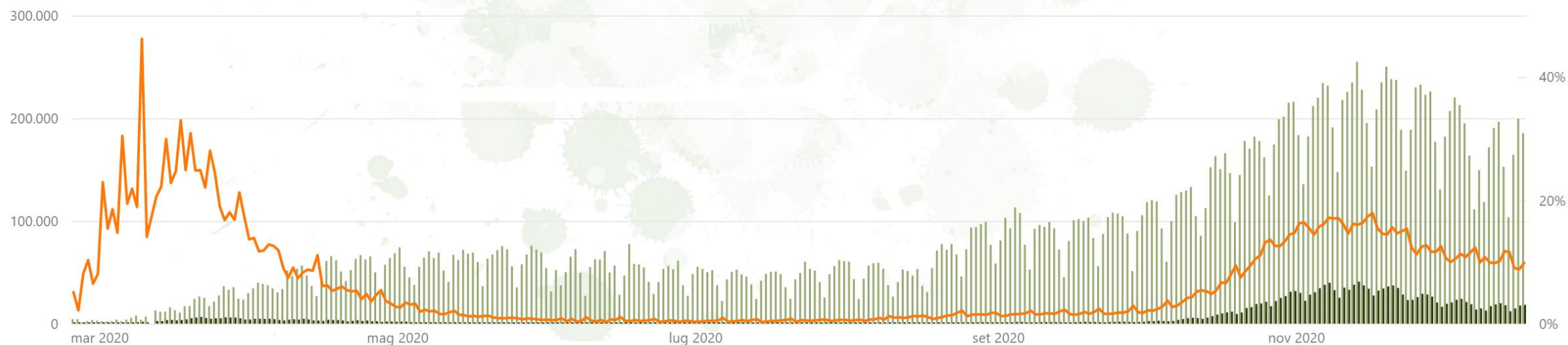




	Totale Tamponi	21 Marzo	Oggi	7 gg fa
Tamponi effettuati	24.868.550	26.336	185.320	171.586
Tasso di positività (nuovi casi/tamponi)		24,9%	9,8%	9,9%

Tamponi Giornalieri, Nuovi Positivi e Tasso Positività per data

● Tamponi Giornalieri ● Nuovi Positivi ● Tasso Positività







# Il coronavirus in Italia

## TERAPIA INTENSIVA (T.I.)



Contagiati Ricoverati in  
Terapia Intensiva ad oggi  
**2.855**



## Distribuzione Geografica



**A.D.A.**  
 Analisi Distribuzione Aiuti

Covid 19 - Materiali distribuiti

**2.389.732.286**  
 Totale materiale distribuito

## DISTRIBUZIONE GRATUITA DI DISPOSITIVI\*



Altre distribuzioni

Scuola **983.762.405**

RSA | 55.589.588

TPL | 21.857.210

Medici e pediatri | 20.900.236

Altro | 14.580.650

Ordine dei Medici | 970.000

Ordine degli Infermieri | 577.600

\* Le quantità sono aggiornate a seguito dei riscontri notificati dalle Regioni

Distribuzione gratuita a Regioni e Province Autonome per personale sanitario e parasanitario, PA, forze dell'ordine, erogatori di servizi pubblici essenziali, RSA pubbliche e private, TPL e polizie locali.

### DPI

#### Mascherine



1.175.723.601

23.390.680  
ULTIMI 7 GG

#### Guanti



111.600.194

8.005.000  
ULTIMI 7 GG

#### Camici e tute



28.889.364

2.594.730  
ULTIMI 7 GG

### Elettromedicali

#### Ventilatori Terapia Intensiva



4.098

23  
ULTIMI 7 GG

#### Ventilatori Terapia Sub-Intensiva



1.712

2  
ULTIMI 7 GG

### Testing

#### Tamponi



22.160.242

1.340.800  
ULTIMI 7 GG

#### Test (molecolari, sierologici e antigenici)



9.154.425



Test antigenici e DPI distribuiti alle regioni e resi disponibili per i medici di medicina generale e pediatri di libera scelta



5.344.800

Test antigenici



2.767.756

Mascherine



11.157.254

Guanti



465.858

Visiere



1.164.568

Tute

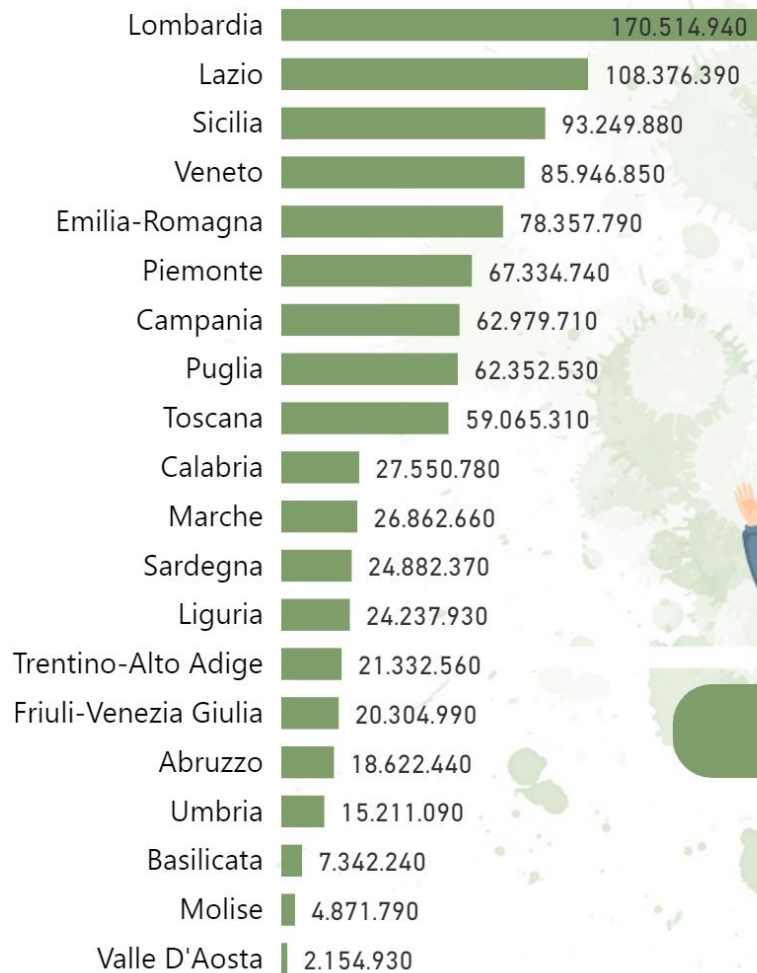


Presidenza del Consiglio dei Ministri

COMMISSARIO STRAORDINARIO PER L'ATTUAZIONE E IL COORDINAMENTO DELLE MISURE SANITARIE DI CONTENIMENTO E CONTRASTO DELL'EMERGENZA EPIDEMIOLOGICA COVID-19

# Il coronavirus in Italia

## Distribuzione geografica



## DISTRIBUZIONE GRATUITA NELLE SCUOLE



### La Nostra Scuola

# 19.054

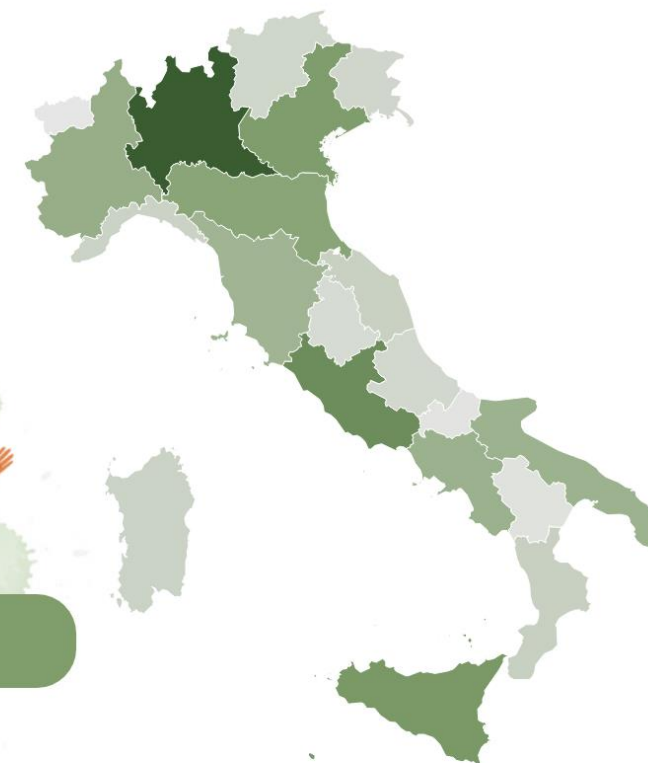
Istituti scolastici serviti



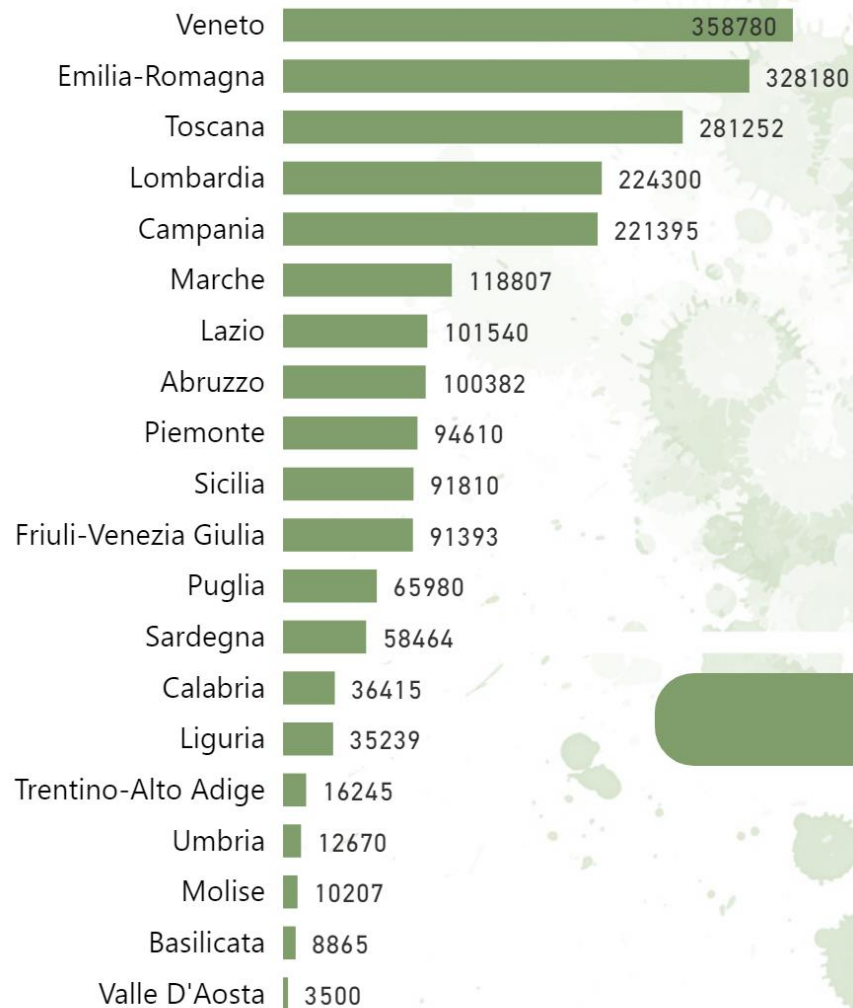
## MASCHERINE CHIRURGICHE

# 981.551.920

Totale mascherine distribuite



## Distribuzione geografica



La Nostra Scuola

19.054

Istituti scolastici serviti



GEL IGIENIZZANTE

2.210.485

Gel - litri consegnati

DISTRIBUZIONE GRATUITA NELLE SCUOLE

